



ESTADO DO CEARÁ
PREFEITURA MUNICIPAL DE TRAIRI
GABINETE DO PREFEITO
PODER EXECUTIVO

LEI DO PLANO PLURIANUAL QUADRIÊNIO - 2022/2025

Elaborado por:
VALOR
ASSESSORIA CONTÁBIL SAS LTDA



**ESTADO DO CEARÁ
PREFEITURA MUNICIPAL DE TRAIRI
GABINETE DO PREFEITO
PODER EXECUTIVO**

LEI Nº. 982/2021, TRAIRI-CE, 03 DE DEZEMBRO DE 2021.

**DISPÕE SOBRE O PLANO
PLURIANUAL DE GOVERNO DO
MUNICÍPIO PARA O
QUADRIÊNIO 2022/2025.**

O PREFEITO MUNICIPAL DE TRAIRI, ESTADO DO CEARÁ,

Faço saber que a Câmara Municipal aprovou e eu sanciono e promulgo a seguinte Lei:

Art. 1º – Esta Lei institui o Plano Plurianual do Município de Trairi, Estado do Ceará, para o período de 2022/2025, em cumprimento ao disposto no art. 165, parágrafo 1º, da Constituição Federal e na Lei Orgânica do Município de Trairi, na forma dos anexos, partes integrantes desta Lei.

Art. 2º – O Plano Plurianual de Governo foi elaborado observando as seguintes diretrizes para a ação do Governo Municipal:

I – garantir o direito e o acesso a programas de habitação popular à população de baixa renda, de modo a materializar a casa própria;

II - garantir aos alunos das escolas municipais melhores condições de ensino para extinguir o absenteísmo;

III – criar condições para o desenvolvimento socioeconômico do Município, inclusive com o objetivo de aumentar o nível de emprego e melhorar a distribuição de renda;

IV – realizar campanhas para a solução de problemas sociais de natureza temporária, cíclica ou intermitente, que possam ser debelados ou erradicados por esse meio;

V – ampliar as ações em serviços públicos de saúde e saneamento;

VI – Incentivar a extensão de atividades produtivas do meio rural;

VII – intensificar o atendimento à população carente, por meio de programas assistenciais;

VIII – difundir a cultura e o turismo do Município;

IX – dinamizar a arrecadação das receitas municipais.



**ESTADO DO CEARÁ
PREFEITURA MUNICIPAL DE TRAIRI
GABINETE DO PREFEITO
PODER EXECUTIVO**

Art. 3º – A exclusão ou alteração de programas constantes desta Lei, bem como a inclusão de novo programa, serão propostas pelo Poder Executivo, por meio de projeto de Lei específico, ou mediante a proposta da Lei Orçamentária e Leis que a altere no decorrer de cada exercício abrangido por esta Lei, sendo automaticamente recepcionadas essas alterações junto a este Plano.

Parágrafo 1º -- Fica o Poder Executivo autorizado a introduzir modificações no presente plano plurianual, no que respeitar aos objetivos, às ações e às metas programadas para o período abrangido, nos casos de:

I – alterações de indicadores de programas;

II – inclusão, exclusão ou alteração de ações e respectivas metas, exclusivamente nos casos em que tais modificações não envolvam aumento nos recursos orçamentários.

Parágrafo 2º – As modificações orçamentárias de que trata o artigo nº 43 da Lei Federal 4.320/64, ficam autorizadas no quadriênio de vigência deste Plano Plurianual, até o limite da receita prevista em cada exercício.

Art. 4º – A execução das despesas custeadas por recursos provenientes de convênios com a União e os Estados, ficam condicionados à efetiva arrecadação da respectiva receita.

Art. 5º - Os valores financeiros – despesas e necessidades de recursos – contidos nesta Lei, estão orçados a preços vigentes em julho de 2021 e serão atualizados, em cada exercício de vigência do Plano Plurianual, pela variação do IGPM, ou outro índice que venha substituí-lo.

Art. 6º – Esta Lei entra em vigor na data de sua publicação, revogadas as disposições em contrário.

Paço da Prefeitura Municipal de Trairi, Estado do Ceará, aos 03 dias do mês de dezembro do ano de dois mil e vinte e um [2021].

CARLOS GUSTAVO MONTEIRO MOREIRA
PREFEITO MUNICIPAL



ESTADO DO CEARÁ
PREFEITURA MUNICIPAL DE TRAIRI
GABINETE DO PREFEITO
PODER EXECUTIVO

EDITAL DE PUBLICAÇÃO E DIVULGAÇÃO

O **PREFEITO MUNICIPAL DE TRAIRI-CEARÁ**, usando de suas atribuições legais, em pleno exercício do cargo,

FAZ SABER a todos quantos o presente **EDITAL DE PUBLICAÇÃO E DIVULGAÇÃO** virem, ou tomarem conhecimento que, se fez publicar e divulgar o **PLANO PLURIANUAL – PPA – QUADRIÊNIO 2022-2025 do Município de Trairi-Ceará**, mediante afixação na Sede da Prefeitura, da Câmara Municipal de Trairi, e especificamente no site da Prefeitura com o seguinte endereço na internet: www.trairi.ce.gov.br.

Publique-se nos locais de costumes na sede do Município.

Trairi-Ceará, 06 de dezembro de 2021.

CARLOS GUSTAVO MONTEIRO MOREIRA
Prefeito Municipal



ESTADO DO CEARÁ
PREFEITURA MUNICIPAL DE TRAIRI
GABINETE DO PREFEITO
PODER EXECUTIVO

DECLARAÇÃO

EU, FRANCISCO ALBERTO FERREIRA, **DECLARO** que constatei no Portal de publicação de atos administrativos, localizado na sede da Secretária de Administração a publicação do **PLANO PLURIANUAL – PPA - QUADRIÊNIO 2022-2025**, do Município de Trairi-Ceará.

Trairi-Ceará, 07 de dezembro de 2021.

Nome: Francisco Alberto Ferreira

CPF: 241.408.643-20

RG: 90002133690



PERFIL MUNICIPAL

Trairi

IPECE | Instituto de Planejamento e Estatística do Ceará



**GOVERNO DO
ESTADO DO CEARÁ**
Secretaria do Planejamento e Gestão

SUMÁRIO

1 – CARACTERIZAÇÃO GEOGRÁFICA	pg. 01
1.1 – Aspectos Gerais	pg. 01
1.2 – Posição e extensão	pg. 01
1.3 – Características ambientais	pg. 01
1.4 – Divisão Político-Administrativa	pg. 01
2 – ASPECTOS DEMOGRÁFICOS E SOCIAIS	pg. 02
2.1 – Demografia	pg. 02
2.2 – Educação	pg. 03
2.3 – Saúde	pg. 04
2.4 – Representações de classes	pg. 05
2.5 – Emprego e renda	pg. 06
2.6 – Índices de desenvolvimento	pg. 07
3 – ASPECTOS DE INFRAESTRUTURA	pg. 08
3.1 – Habitação	pg. 08
3.2 – Saneamento	pg. 08
3.3 – Energia elétrica	pg. 08
3.4 – Transportes	pg. 09
4 – ECONOMIA E FINANÇAS	pg. 10
4.1 – Agropecuária	pg. 10
4.2 – Indústria	pg. 11
4.3 – Comércio	pg. 11
4.4 – Prestação de serviços	pg. 12
4.5 – Produto interno bruto	pg. 12
4.6 – Finanças públicas	pg. 12
5 – POLÍTICA	pg. 13
5.1 – Eleições	pg. 13

1 - CARACTERIZAÇÃO GEOGRÁFICA

Trairi

1.1 - ASPECTOS GERAIS

Quadro 1.1.1 - Características do município

Município de origem:	Caucaia
Lei de criação:	1068
Ano de Criação	1863
Toponímia:	Palavra originária do tupi
Gentílicos	Trairense

Fonte: Instituto Brasileiro de Geografia e Estatística (IBGE).

1.2 - POSIÇÃO E EXTENSÃO

Quadro 1.2.1 - Municípios Limitrofes

Municípios
Itapipoca, Tururu, Umirim, São Luís do Curu, São Gonçalo do Amarante, Paraipaba,

Fonte: Instituto de Pesquisa e Estratégia Econômica do Ceará (IPECE).

Quadro 1.2.2 - Coordenadas geográficas de sede municipal

Coordenadas geográficas	
UTM (E)	UTM (N)
451.542	9.602.641

Fonte: Instituto de Pesquisa e Estratégia Econômica do Ceará (IPECE).

Quadro 1.2.3 - Medidas territoriais

Área	
Absoluta (km²)	% sobre o Estado
928,7	0,62

Fonte: Instituto Brasileiro de Geografia e Estatística (IBGE) e Instituto de Pesquisa e Estratégia Econômica do Ceará (IPECE).

Quadro 1.2.4 - Medidas territoriais

Altitude da sede (m)	Distância rodoviária para Fortaleza (km)
18	121,508

Fonte: Instituto Brasileiro de Geografia e Estatística (IBGE) e Instituto de Pesquisa e Estratégia Econômica do Ceará (IPECE).

1.3 - CARACTERÍSTICAS AMBIENTAIS

Quadro 1.3.1 - Aspectos climáticos

Clima	Pluviometria Histórica (mm)	Temperatura média (°C)	Período chuvoso
Tropical Quente Semiárido Brando	1.589	26º a 28º	janeiro a abril

Fonte: Fundação Cearense de Meteorologia e Recursos Hídricos (FUNCEME).

Quadro 1.3.2 - Componentes ambientais

Bacia hidrográfica	Relevo	Solos	Vegetação
Bacia de Curu, Bacia do Litoral	Planície Litorânea, Sertões, Tabuleiros Costeiros	Argissolos, Latossolos, Neossolos, Planossolos	Complexo Vegetacional da Zona Litorânea

Fonte: Fundação Cearense de Meteorologia e Recursos Hídricos (FUNCEME) e Secretaria da Meio Ambiente (SEMMA).

1.4 - DIVISÃO POLÍTICO-ADMINISTRATIVA

Quadro 1.4.1 - Divisão territorial

Distrito	Ano de criação
Canaã	1987
Córrego Fundo	1999
Felchelras	1999
Gualdrapas	1999
Mundaú	1943
Trairi	1863

Fonte: Instituto Brasileiro de Geografia e Estatística (IBGE) e Instituto de Pesquisa e Estratégia Econômica do Ceará (IPECE).

Quadro 1.4.2 - Regionalização

Região de Planejamento	Mesorregião Geográfica (IBGE)	Microrregião Geográfica (IBGE)
Grande Fortaleza	Mesorregião do Norte Cearense	Microrregião de Itapipoca

Fonte: Instituto Brasileiro de Geografia e Estatística (IBGE) e Instituto de Pesquisa e Estratégia Econômica do Ceará (IPECE).

2 - ASPECTOS DEMOGRÁFICOS E SOCIAIS

2.1 - DEMOGRAFIA

Trairi

Tabela 2.1.1 - População residente recenseada

Ano
Valores múltiplos

Discriminação	População residente recenseada					
	1991		2000		2010	
	Número	% sobre o Estado	Número	% sobre o Estado	Número	% sobre o Estado
Total	36.344	0,57	44.527	0,60	51.422	0,61
Situação do domicílio						
Urbana	7.661	0,18	14.413	0,27	18.784	0,30
Rural	28.683	1,30	30.114	1,42	32.638	1,55
Sexo						
Homens	18.675	0,60	22.942	0,63	26.437	0,64
Mulheres	17.669	0,54	21.585	0,57	24.985	0,58

Fuente: Instituto Brasileiro de Geografia e Estatística (IBGE), Censo Demográfico (1991, 2000 e 2010).

Tabela 2.1.2 - População residente estimada

Ano
Valores múltiplos

Ano	População residente estimada	
	Número	% sobre o Estado
2015	54.418	0,61
2016	54.820	0,61
2017	55.207	0,61
2018	55.535	0,61
2019	55.918	0,61
2020	56.291	0,61

Fuente: Instituto Brasileiro de Geografia e Estatística (IBGE).

Tabela 2.1.3 - Indicadores demográficos

Ano
Valores múltiplos

Discriminação	Indicadores Demográficos					
	1991		2000		2010	
	Município	Estado	Município	Estado	Município	Estado
Densidade demográfica (hab./km²)	48,07	43,85	47,41	51,00	55,55	56,76
Taxa geométrica de crescimento anual (1) (%)						
Total	1,78	1,70	2,28	1,73	1,45	1,30
Urbana	7,55	3,63	7,27	2,75	2,68	1,79
Rural	0,73	-1,06	0,54	-0,46	0,81	-0,05
Taxa de urbanização (%)	21,08	65,37	32,37	71,53	36,53	75,09
Razão de sexo (2)	105,69		106,29	95,41	105,81	95,10

Fuente: Instituto Brasileiro de Geografia e Estatística (IBGE), Censos Demográficos (1991, 2000 e 2010) e (1) Base sobre o censo de 1991 para cada 100 mulheres; (2) Razão sobre a população total (incluindo crianças de 0 a 14 anos) e sobre os nascidos a partir de 15 anos. (1) Base sobre o censo de 1991 para cada 100 mulheres; (2) Razão sobre a população total (incluindo crianças de 0 a 14 anos) e sobre os nascidos a partir de 15 anos. (1) Base sobre o censo de 1991 para cada 100 mulheres; (2) Razão sobre a população total (incluindo crianças de 0 a 14 anos) e sobre os nascidos a partir de 15 anos.

Gráfico 2.1.1 - Taxa geométrica de crescimento anual da população (%)

Gráfico 2.1.2 - Distribuição dos grandes grupos populacionais

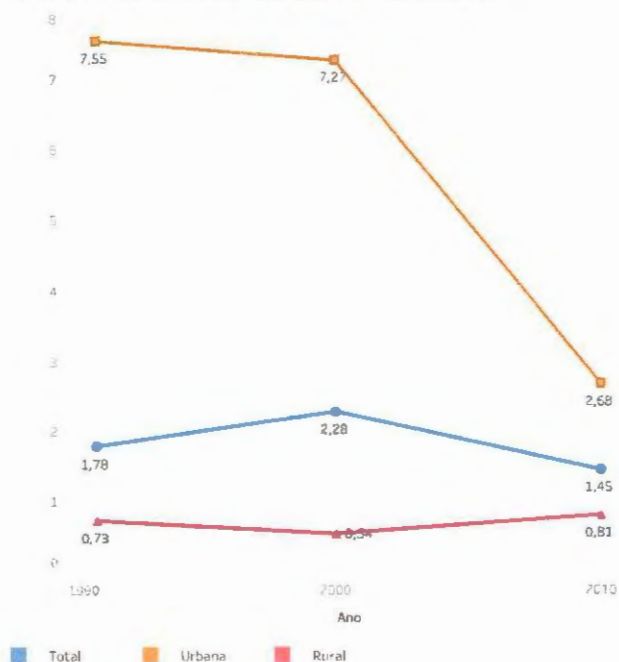


Gráfico 2.1.2 - Distribuição dos grandes grupos populacionais

Tabela 2.2.1 - Estabelecimentos de ensino, salas de aula utilizadas e docentes, segundo a dependência administrativa

Ano
2018

Dependência Administrativa	Estabelecimentos de ensino		Salas de aula utilizadas	
	Número	% sobre o Estado	Número	% sobre o Estado
Total	52	0,68	599	1,06
Federal				
Estadual	5	0,70	35	0,46
Municipal	45	0,84	291	0,78
Particular	2	0,13	18	0,10

Fonte: Secretaria da Educação (SEDUC).

Tabela 2.2.2 - Matrícula inicial, por dependência administrativa, segundo o nível de ensino

Ano
2019

Nível de ensino	Matrícula Inicial									
	Total		Federal		Estadual		Municipal		Particular	
	Número	% sobre o Esta..	Número	% sobre o Esta..	Número	% sobre o Esta..	Número	% sobre o Esta..	Número	% sobre o Esta..
Total	13.845	0,64			2.107	0,51	11.159	0,85	549	0,13
Educação infantil	2.816	0,67					2.662	0,85	154	0,14
Ensino fundamental	8.428	0,72					8.033	0,88	395	0,16
Ensino médio	2.107	0,58			2.107	0,65				
Educação de jovens e ad..	494	0,29					494	0,56		
Educação especial										
Educação profissional										

Fonte: Secretaria da Educação (SEDUC).

Tabela 2.2.3 - Instalações escolares, por dependência administrativa

Ano
2019

Discriminação	Instalações escolares				
	Total	Federal	Estadual	Municipal	Particular
Escolas com biblioteca	8			5	1
Escolas com laboratório de informática	9			5	4

Fonte: Secretaria da Educação (SEDUC).

Tabela 2.2.4 - Indicadores educacionais dos níveis fundamental e médio

Ano
2019

Discriminação	Indicadores educacionais					
	Ensino fundamental			Ensino médio		
	Município	Estado		Município	Estado	
Taxa de aprovação (%)		98,0	95,2		93,8	92,7
Taxa de reprovação (%)		1,7	2,9		4,1	3,8
Taxa de abandono (%)		0,3	1,9		2,1	3,5
Taxa de distorção idade-série (%)		7,1	6,1		12,6	12,2

Fonte: Secretaria da Educação (SEDUC).

Tabela 2.2.5 - Índice de avaliação educacional das redes de ensino estadual e municipal

Ano
2019

Discriminação	Índice de qualidade educacional				
	Município		Estado		
	Rede Estadual	Rede Municipal	Rede Estadual	Rede Municipal	
Proficiência média em língua portuguesa			227,8	214,5	235,0
Proficiência média em matemática			235,7	219,0	241,7
Proficiência média em língua portuguesa			253,7	245,1	263,6
Proficiência média em matemática			260,4	238,5	263,4
Proficiência média em língua portuguesa	279,9			278,6	
Proficiência média em matemática	276,3			274,6	

Fonte: Secretaria da Educação (SEDUC).

Ano
Tudo

Gráfico 2.2.1 - Taxa de abandono dos níveis de ensino fundamental e médio




Gráfico 2.2.2 - Taxa de distorção idade-série no ensino fundamental e médio



2.3 SAÚDE

Tabela 2.3.1 - Unidades de saúde e leitos, segundo o tipo de prestador

Ano
2016

Tipo de prestador	Unidades de saúde			Leitos		
	Número	Estado	% sobre o Estado	Número	Estado	% sobre o Estado
Total	19	3.893	0,49	20	15.279	0,13
Público	19	3.449	0,55	20	9.532	0,21
Privado		444			5.747	

Secretaria de Saúde (SESa)

Tabela 2.3.2 - Profissionais de saúde, ligados ao SUS, segundo o tipo e o nível de escolaridade

Ano
2015

Tipo e nível de escolaridade	Profissionais de saúde ligados ao SUS	
	Número	% sobre o Estado
Total	252	0,39
Nível superior	91	0,31
Médicos	34	0,28
Dentistas	9	0,30
Enfermeiros	29	0,38
Outros	19	0,30
Nível médio	171	0,45
Agentes comunitários de saúde	87	0,56
Outros	84	0,37

Secretaria de Saúde (SESa)

Tabela 2.3.3 - Atenção Básica de Saúde

Ano
2015

Discriminação	Atenção Básica de Saúde	
	Número	% sobre o Estado
Programa Agente Comunitário de Saúde	76	0,52
Programa de Saúde da Família	17	0,71
Programa de Saúde Bucal	6	0,37
Pessoas Cadastradas	59.081	0,82
Famílias cadastradas	14.438	0,70

Secretaria de Saúde (SESa)

Tabela 2.3.4 - Crianças acompanhadas pelo Programa Agente Comunitário de Saúde (PACS)

Ano
2015

Discriminação	Crianças acompanhadas pelo PACS (%)	
	Município	Estado
Total	5,0	565,0
Até 3 meses e 29 dias só mamando		68,7
Com vacina em dia		94,7
Desnutridas		0,9
Com vacina em dia		94,3
Desnutridas		1,6
Com peso inferior a 2,5 kg ao nascer		8,1

Secretaria de Saúde (SESa)

Tabela 2.3.5 - Gestantes no Programa Saúde da Família (PSF)

Ano
2015

Discriminação	Gestantes	
	Número	% sobre o Estado
Pessoas Cadastradas	59.081	0,82
Cadastradas menores de 20 anos de idade		
Acompanhadas com vacina em dia		
Acompanhadas com pré-natal no 1º trimestre		

Secretaria de Saúde (SESa)

Tabela 2.3.6 - Casos confirmados das doenças de notificação compulsória

Ano 2015

Discriminação	Casos confirmados das doenças de notificação compulsória	
	Número	% sobre o Estado
Aids	2	0,23
Dengue	333	0,60
Febre tifóide		
Hanseníase	4	0,19
Hepatite viral	1	0,32
Leishmaniose tegumentar		
Leishmaniose visceral	1	0,19
Leptospirose		
Meningite	1	0,40
Raiva		
Tétano acidental		
Tuberculose	20	0,47

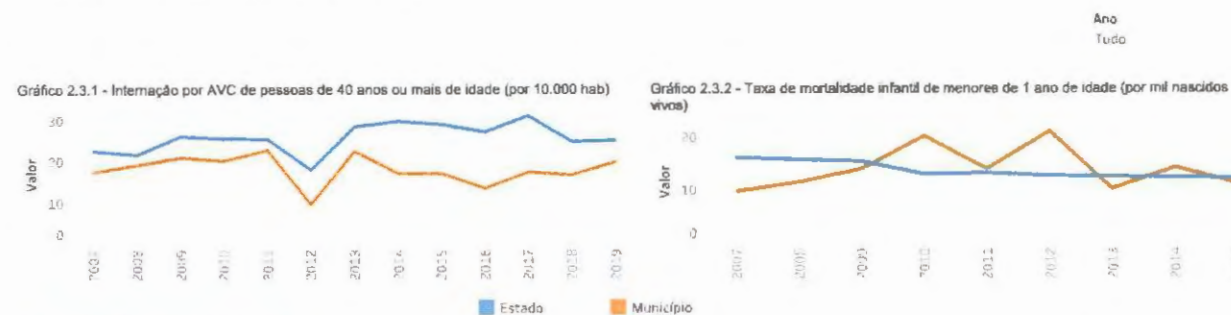
Fonte: Secretaria de Saúde (SESAL)

Tabela 2.3.7 - Indicadores de Saúde

Ano 2015

Discriminação	Município	Estado
Médicos por 1.000 habitantes	0,6	1,4
Dentistas por 1.000 habitantes	0,2	0,3
Leitos por 1.000 habitantes	0,2	1,7
Total	5,5	9,3
40 anos ou mais de idade	17,1	28,9
Neonatal	8,1	8,8
Pós-neonatal	3,2	3,5
Menores de 1 ano de idade	11,3	12,2

Fonte: Secretaria de Saúde (SESAL) e IBGE (Censo Demográfico 2010)



2.4 - REPRESENTAÇÕES DE CLASSES

Tabela 2.4.1 - Entidades sociais cadastradas no Sistema da Secretaria do Trabalho e Desenvolvimento Social

Ano 2015

Discriminação	Entidades sociais cadastradas no sistema da STDS	
	Número	% sobre o Estado
Total	1	0,40
Associações	1	0,42
Fundações		
Sociedades civis		

Fonte: Secretaria do Trabalho e Desenvolvimento Social (STDS)

Tabela 2.4.2 - Cooperativas, segundo as classes

Ano 2015

Classes	Cooperativas	
	Número	% sobre o Estado
Total	1	0,81
Agropecuária	1	4,35
Produção		
Infraestrutura		
Educacional		
Crédito		
Habitacional		
Consumo		
Mineração		
Trabalho		
Transporte		
Saúde		

Fonte: Secretaria do Trabalho e Desenvolvimento Social (STDS)

2.5 EMPREGO E RENDA

Traini

Tabela 2.5.1 - Empregos formais, segundo a faixa etária

Ano
2019

Faixa etária	Empregos formais	
	Número	% sobre o Estado
Total	3.432	0,23
10 a 17 anos	1	0,07
18 a 24 anos	401	0,21
25 a 29 anos	455	0,20
30 a 39 anos	1.238	0,25
40 a 49 anos	898	0,27
50 a 64 anos	415	0,17
65 anos ou mais	24	0,05
Idade ignorada		

Fonte: Ministério do Trabalho (MTb) - RNSQ

Tabela 2.5.2 - Empregos formais, segundo a escolaridade

Ano
2019

Discriminação	Empregos formais	
	Número	% sobre o Estado
Total	3.432	0,23
Analfabetos	97	1,46
Até o 5º ano incompleto	39	0,12
5º ano completo	36	0,16
6º ao 9º ano incompleto	101	0,17
Completo	348	0,31
Incompleto	118	0,17
Completo	1.595	0,20
Incompleto	218	0,35
Completo	878	0,28
Mestrado	2	0,02
Doutorado		

Fonte: Ministério do Trabalho (MTb) - RNSQ

Tabela 2.5.3 - Empregos formais, segundo as atividades econômicas e sexo

Ano
2019

Atividades econômicas	Empregos formais					
	Número			% sobre o Estado		
	Total	Homens	Mulheres	Total	Homens	Mulheres
Total	3.432	1.640	1.792	0,23	0,19	0,27
Extrativa mineral						
Indústria de transformação	340	274	66	0,15	0,18	0,08
Serviços Industriais de Utilidade Pública	24	22	2	0,25	0,27	0,12
Construção Civil	36	31	5	0,06	0,05	0,10
Comércio	241	132	109	0,09	0,08	0,10
Serviços	565	355	310	0,13	0,12	0,13
Administração Pública	1.972	678	1.294	0,50	0,42	0,56
Agropecuária	154	148	6	0,70	0,76	0,24

Fonte: Ministério do Trabalho (MTb) - RNSQ

Tabela 2.5.4 - Saldo dos empregos formais, segundo as atividades econômicas

Ano
2019

Atividades econômicas	Saldo dos empregos formais					
	Município			Estado		
	Admitidos	Desligados	Saldo	Admitidos	Desligados	Saldo
Total	613	477	136	385.096	374.777	10.319
Administração Pública			0	1.703	1.542	161
Agropecuária	49	27	22	9.229	8.708	521
Comércio	107	86	21	92.120	89.601	2.429
Construção Civil	87	66	21	39.853	43.658	-3.805
Extrativa mineral			0	788	704	84
Indústria de transformação	161	133	28	65.596	66.878	-1.282
Serviços	201	159	42	173.741	161.958	11.783
Serviços Industriais de Utilidade Pública	9	6	2	2.066	1.638	428

Fonte: Ministério do Trabalho (MTb) - CAGED

2.6 - ÍNDICES DE DESENVOLVIMENTO

Traini

Tabela 2.6.1 - Índice de Desenvolvimento Municipal (IDM)

Ano
2014

Discriminação	Índice	Ranking no Estado
Global	29,158	43,000
Indicadores fisiográficos	39,075	33,000
Indicadores demográficos e econômicos	21,511	40,000
Indicadores de infraestrutura	33,944	38,000
Indicadores sociais	22,392	146,000

Fonte: Instituto de Pesquisa e Estratégia Econômica do Ceará (IPECE) - (Índice Municipal de Desenvolvimento 2014) (valor em formato 100).

Tabela 2.6.2 - Índice de Desenvolvimento Social de Oferta (IDS-O)

Ano
2015

Discriminação	Número		Estado	
	Índice	Ranking no Estado	Índice	
Global	0,727	142,000	0,720	
Educação	0,718	57,000	0,679	
Saúde	0,663	162,000	0,672	
Habituação	0,778	165,000	0,810	

Fonte: Instituto de Pesquisa e Estratégia Econômica do Ceará (IPECE).

Tabela 2.6.3 - Índice de Desenvolvimento Social de Resultado (IDS-R)

Ano
2015

Discriminação	Número		Estado	
	Índice	Ranking no Estado	Índice	
Global	0,571	94,000	0,5970	
Educação	0,683	148,000	0,7200	
Saúde	0,866	77,000	0,8350	
Habituação	0,164	31,000	0,2360	

Fonte: Instituto de Pesquisa e Estratégia Econômica do Ceará (IPECE).

Tabela 2.6.4 - Índice Municipal de Alerta (IMA)

Ano
2020

Discriminação	Índice	Ranking no Estado
IMA	0,566	162

Fonte: Instituto de Pesquisa e Estratégia Econômica do Ceará (IPECE).

Tabela 2.6.5 - Índice de Desenvolvimento Humano (IDH)

Ano
2010

Discriminação	Número		Estado	
	Índice	Ranking no Estado	Índice	
Global	0,6	116,0	0,6820	
Educação	0,6	54,0	0,6150	
Longevidade	0,7	154,0	0,7930	

Fonte: Pesquisa dos Municípios Unidos pela a Desenvolvimento (PMUD).

3 - ASPECTOS DA INFRAESTRUTURA

Trailiri

3.1 - HABITAÇÃO

Tabela 3.1.1 - Domicílios particulares ocupados, segundo a situação

Ano
2010

Discriminação	Domicílios particulares ocupados	
	Número	% sobre o Estado
Total	13.366	0,57
Rural	8.319	1,50
Urbana	5.047	0,28

Fonte: Instituto Brasileiro de Geografia e Estatística (IBGE)

Tabela 3.1.2 - Média de moradores por domicílio, segundo a situação

Ano
Tudo

Discriminação	Média de moradores por domicílio	
	Município	Estado
Total	3,84	3,56
Rural	3,92	3,78
Urbana	3,71	3,50

Fonte: Instituto Brasileiro de Geografia e Estatística (IBGE)

3.2 - SANEAMENTO

Tabela 3.2.1 - Dados gerais de abastecimento de água

Ano
2018

Discriminação	Abastecimento de água	
	Número	% sobre Estado
Ligações reais	4.595,00	0,24
Ligações ativas	3.756,00	0,23
Extensão da rede distribuidora (m)	54.539,00	0,37
Volume produzido (m³)	669.265,10	0,19
Taxa de cobertura d'água urbana (%)	92,07	

Fonte: Companhia de Água e Esgoto do Ceará (CAE/CCE)

Tabela 3.2.2 - Dados gerais de esgotamento sanitário

Ano
2018

Discriminação	Esgotamento sanitário	
	Número	% sobre Estado
Ligações reais	687,00	0,10
Ligações ativas	534,00	0,09
Extensão da rede coletora (m)	6.998,43	0,15
Taxa de cobertura de esgoto urbana (%)	23,23	

Fonte: Companhia de Água e Esgoto do Ceará (CAE/CCE)

3.3 - ENERGIA ELÉTRICA

Tabela 3.3.1 - Consumo e consumidores de energia elétrica, segundo as classes

Ano
2016

Classes de consumo	Consumo de energia elétrica (mwh)		Consumidores de energia elétrica	
	Número	% sobre o Estado	Número	% sobre o Estado
Total	39.483	0,35	20.582	0,60
Residencial	15.701	0,38	12.293	0,47
Industrial	2.770	0,12	15	0,25
Comercial	3.256	0,14	711	0,41
Rural	12.447	0,96	7.237	1,30
Público	5.264	0,36	324	0,68
Próprio	44	0,30	2	0,50

Fonte: ENEE Distribuição Ceará

Gráfico 3.3.1 - Consumo de energia elétrica, por classes de consumo (mwh) - 2016

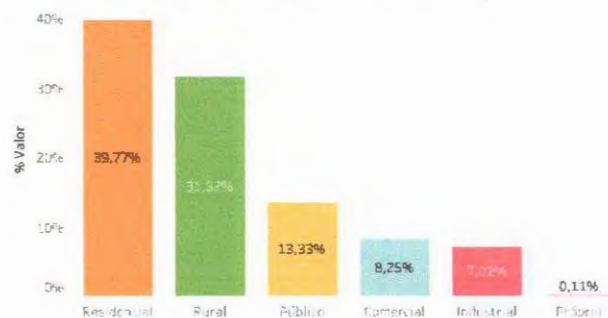
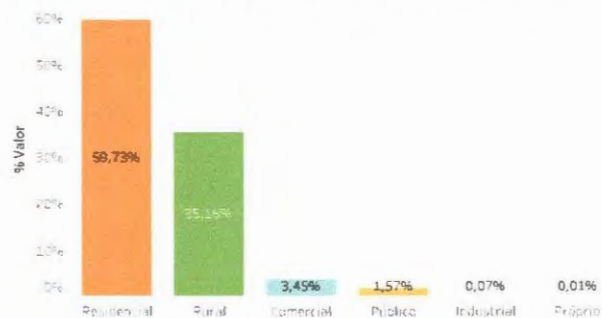


Gráfico 3.3.2 - Consumidores de energia elétrica, por classes de consumo - 2016



3.4 - TRANSPORTES

Traini

Tabela 3.4.1 - Frota de veículos, por tipo

Ano
2015

Tipos	Frota de veículos	
	Número	% sobre o Estado
Total	9.329	0,33
Automóvel	2.282	0,22
Caminhonete	699	0,40
Camioneta	103	0,15
Motocicleta	5.373	0,44
Caminhão	252	0,36
Ônibus	61	0,37
Microônibus	44	0,39
Reboque	65	0,21
Semi-reboque	5	0,04
Outros	30	0,09

Fonte: Departamento Estadual de Trânsito (DETRAN-CE)

Tabela 3.4.2 - Frota de veículos, segundo o combustível utilizado

Ano
2015

Combustível utilizado	Frota de veículos	
	Número	% sobre o Estado
Total	9.329	0,33
Álcool	168	0,25
Álcool-Gasolina	2.821	0,28
Diesel	699	0,33
Gás Natural	129	0,79
Gasolina	5.442	0,37
Outros	70	0,16

Fonte: Departamento Estadual de Trânsito (DETRAN-CE)

Gráfico 3.4.1 - Frota de veículos, por tipo - 2015

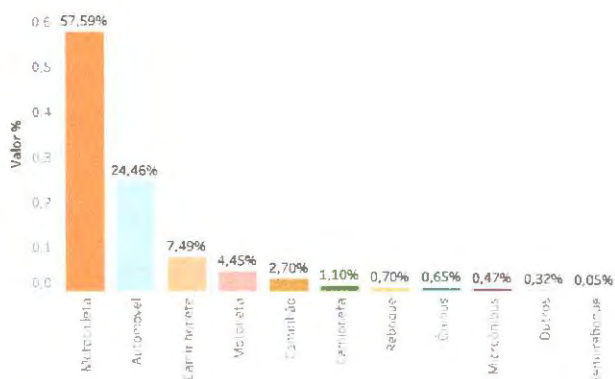
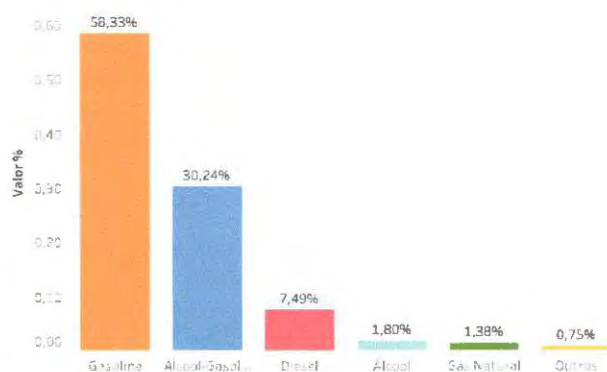


Gráfico 3.4.2 - Frota de veículos, segundo o combustível utilizado - 2015



3.5 - COMUNICAÇÕES

Tabela 3.5.1 - Canais de radiodifusão de som e de som e imagem, segundo os tipos

Ano
2015

Tipos	Canais	
	Número	% sobre o Estado
Radiodifusão de som	1	0,28
Ondas médias (AM)		
Frequência modulada (FM)	1	0,37
Comercial		
Educativa		
Comunitária	1	0,53
Radiodifusão de som e imagem	1	0,57
Comercial		
Educativa	1	0,96

Fonte: Agência Reguladora de Telecomunicações (ANATEL-CE)

4 - ECONOMIA E FINANÇAS

Trairi

4.1 - AGROPECUÁRIA

Tabela 4.1.1 - Produção Agrícola, segundo os produtos

Ano
2016

Produtos	Área colhida (ha)		Área destinada à colheita/plantada (ha)		Produção (t)		Valor da produção (R\$ mil)	
	Número	% sobre o Estado	Número	% sobre o Estado	Número	% sobre o Estado	Número	% sobre o Estado
Cereais, leguminosas e oleaginosas								
Algodão arbóreo (em caroço) (1)								
Algodão herbáceo (em caroço) (2)								
Amendoim (em casca) (2)								
Arroz (em casca) (2)								
Fava (em grão) (2)								
Feijão (em grão) (2)	3.737	0,97			558	0,98	2.108	0,87
Girassol (em grão) (2)								
Mamona (baga) (2)								
Milho (em grão) (2)	3.675	0,78			588	0,51	447	0,42
Soja (em grão) (2)								
Sorgo (em grão) (2)								
Outras culturas								
Abacate (1)								
Abacaxi (2) (3)								
Banana (cacho) (1)	72	0,18	72	0,18				
Batata-doce (2)	56	2,12			308	1,08	462	1,31
Café (em grão) (1)								
Cana-de-açúcar (2)	176	1,09			5.544	0,77	396	0,40
Castanha de caju (1)	11.872	3,16	11.872	3,15				
Coco-da-baía (1) (3)	7.013	17,99	7.013	17,99				
Fumo (em folha) (2)								
Goiaba (1)								
Laranja (1)								
Limão (1)								
Mamão (1)								
Mandioca (2)	3.500	5,94			16.200	4,33	5.712	3,52
Manga (1)	16	0,30	16	0,30				
Maracujá (2)								
Melancla (2)								
Melão (2)								
Sisal ou agave (fibra) (1)								
Tangerina (1)								
Tomate (2)								
Urucum (semente) (1)								
Uva (1)								

Fonte: Instituto Brasileiro de Geografia e Estatística (IBGE) - Produção Agrícola Municipal - Produto Agrícola em 100 toneladas (100 tons).

Gráfico 4.1.1 - Área colhida de cereais, leguminosas e oleaginosas (ha) - 2016

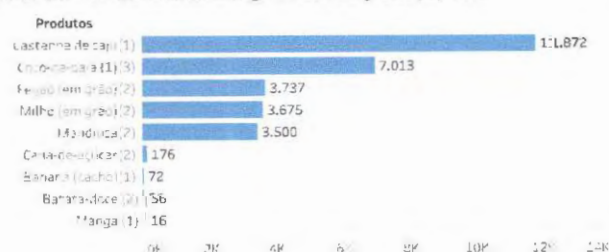


Gráfico 4.1.2 - Produção de cereais, leguminosas e oleaginosas (t) - 2016

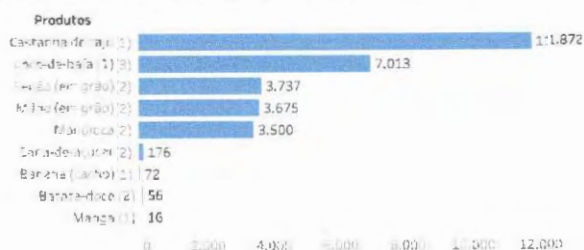


Tabela 4.1.2 - Efetivo dos rebanhos, segundo os tipos

Ano
2016

Tipos de rebanhos	Efetivo (cabeças)	
	Número	% sobre o Estado
Bovinos	9.328	0,38
Bubalinos	51	4,20
Equinos	738	0,53
Suínos	4.013	0,31
Caprinos	2.731	0,24
Ovinos	5.489	0,24
Galináceos	100.326	0,36
Galinhas	16.684	0,16
Codornas		

Fonte: Instituto Brasileiro de Geografia e Estatística (IBGE) - Pecuária Municipal - Produção Animal (2016).

Tabela 4.1.3 - Quantidade produzida e valor da produção de origem animal

Ano
2016

Discriminação	Quantidade produzida		Valor da produção (R\$ mil)	
	Município	% sobre o Estado	Município	% sobre o Estado
Leite (mil l)	857	0,16	1.542	0,21
Mel de abelha (kg)	4.000	0,35	40	0,32
Ovos de codorna (mil dz)				
Ovos de galinha (mil dz)	90	0,06	486	0,07

Fonte: Instituto Brasileiro de Geografia e Estatística (IBGE). Produção Industrial Municipal.

4.2 – INDÚSTRIA

Tabela 4.2.1 - Empresas industriais, segundo os gêneros

Ano
2015

Discriminação	Empresas industriais	
	Número	% sobre o Estado
Total	119	0,27
Extrativa mineral	3	0,77
Construção civil	9	0,30
Serviços industriais de utilidade pública	23	7,12
Transformação	64	0,21
Minerais não metálicos	8	0,44
Metalurgia	9	0,26
Mecânica	2	0,46
Material elétrico, eletrônico de comunicação	1	0,17
Madeira	6	0,48
Mobiliário	5	0,20
Couro, peles e produtos similares		
Química	1	0,15
Material plástico	2	0,49
Têxtil		
Vestuário, calçados, artefatos de tecidos, couro e peles	13	0,09
Produtos alimentares	23	0,36
Bebidas		
Editorial e gráfica	2	0,11
Outras	12	0,33

Fonte: Secretaria do Estado - SECEX.

4.3 – COMÉRCIO

Tabela 4.3.1 - Estabelecimentos comerciais, segundo as categorias

Ano
2019

Discriminação	Estabelecimentos comerciais	
	Número	% sobre o Estado
Total	862,0	0,41
Atacadistas	6,0	0,13
Varejistas	856,0	0,42
Mercadorias em geral	193,0	0,53
Produtos de gêneros alimentícios	63,0	0,42
Bebidas	39,0	0,14
Automóveis, camionetas, utilitários, motocicletas e motonetas	7,0	0,63
Peças e acessórios para veículos, motocicletas e motonetas	67,0	0,49
Pneumáticos e câmaras de ar		
Bicicletas e triciclos e suas peças e acessórios	8,0	0,70
Combustíveis, lubrificantes e GLP	21,0	0,56
Lojas de departamentos, magazines e lojas de variedades	9,0	0,29
Tecidos, vestuário e artigos de armarinho	148,0	0,31
Calçados, artigos de couro e de viagem	9,0	0,33
Ótica, relojoaria e joalheria	10,0	0,22
Máquinas, aparelhos e equipamentos eletroeletrônicos de uso doméstico..	9,0	0,41
Máquinas, equipamentos e materiais de informática e comunicação	18,0	0,26
Artigos fotográficos e cinematográficos, instrumentos musicais e acessórios..	1,0	0,09
Artigos esportivos, brinquedos e artigos recreativos	16,0	0,84
Livros, artigos de papelaria, jornais e revistas	13,0	0,45
Artigos de "souvenirs", bijuterias e artesanato	5,0	0,20
Perfumaria e produtos farmacêuticos	62,0	0,38
Medicamentos veterinários, artigos para animais, ração e animais	14,0	0,38
Madeira	4,0	0,65
Artigos de decoração e utilidades domésticas	12,0	0,22
Material para construção	88,0	0,66
Reparação de veículos e de objetos pessoais e de uso doméstico		

Fonte: Secretaria do Estado - SECEX.

Tabela 4.3.2 - Exportações e importações

Ano 2019

Discriminação	Comércio exterior	
	Valor (US\$ Mil FOB)	% sobre o Estado
Exportações	218	0,01
Importações	1.659	0,07

Fonte: (Anuário do Comércio Exterior, Indústria e Comércio Exterior - ANIC), Secretaria do Comércio Exterior (SECEX).

4.4 - PRESTAÇÃO DE SERVIÇOS

Tabela 4.4.1 - Empresas de serviços, segundo as categorias

Ano 2015

Discriminação	Empresas de serviços	
	Número	% sobre o Estado
Total	102,0	0,33
Transporte e armazenagem	4,0	0,12
Comunicação		
Alojamento e alimentação	86,0	0,40
Intermediação financeira	1,0	2,70
Atividades imobiliárias, alugueis e serviços prestados às empresas	5,0	0,30
Educação		
Saúde e serviços sociais		
Outros serviços coletivos, sociais e pessoais	2,0	0,09

Fonte: Secretaria do Trabalho (SEFAT).

4.5 - PRODUTO INTERNO BRUTO

Tabela 4.5.1 - Produto Interno Bruto

Ano 2018

Discriminação	Valores correntes	% sobre o Estado
Produto Interno Bruto (PIB) (R\$ mil)	824.996	0,53
Valor Adicionado Bruto (VAB) (R\$ mil)	789.338	0,58
PIB per capita (R\$ 1,00)	14.855	

Fonte: Instituto Brasileiro de Geografia e Estatística (IBGE) e Instituto de Pesquisas Econômicas e Financeiras do Ceará (IPECE).

Tabela 4.5.2 - Participação dos setores econômicos no Valor Adicionado Bruto

Ano 2018

Discriminação	Município	Estado
Total	100,00	100,00
Agropecuária (%)	8,00	5,17
Indústria (%)	46,51	18,09
Serviços (%)	45,48	76,74

Fonte: Instituto Brasileiro de Geografia e Estatística (IBGE) e Instituto de Pesquisas Econômicas e Financeiras do Ceará (IPECE).

4.6 - FINANÇAS PÚBLICAS

Tabela 4.6.1 - Receita orçamentária municipal, segundo as categorias econômicas

Ano 2015

Categorias econômicas	Receita orçamentária	
	Valor corrente (R\$)	% sobre o total
Total	91.251.710	100,00
Receitas correntes	90.801.710	99,51
Receita tributária	6.150.866	6,74
Receita de contribuições	955.752	1,05
Receita patrimonial	1.439.039	1,58
Receita de serviços		
Transferências correntes	81.373.330	89,17
Outras receitas correntes	882.723	0,97
Receitas de capital	450.000	0,49

Fonte: Secretaria do Trabalho Nacional (STN) - Secretaria de Promoções, Contábil e Financeira do Setor Público (SECONFI).

Tabela 4.6.2 - Receita tributária municipal, segundo os tributos

Ano 2015

Tributos	Receita tributária	
	Valor corrente (R\$)	% sobre o total
Total	6.150.866	100,00
Impostos	6.036.739	98,14
IPTU	77.174	1,25
IRRF	1.154.050	18,76
ITBI	519.160	8,44
ISSQN	4.286.355	69,69
Taxas	114.126	1,96
Contribuição de melhoria		

Fonte: Secretaria do Trabalho Nacional (STN) - Sistema de Informação Contábil e Financeira do Setor Público (SICONSF).

Tabela 4.6.3 - Despesa orçamentária municipal, segundo as categorias econômicas

Ano
2015

Categorias econômicas	Despesa orçamentária	
	Valor corrente (R\$)	% sobre o total
Total	92.485.546	100,00
Despesas correntes	80.634.470	87,19
Pessoal e encargos sociais	48.535.223	52,48
Juros e encargos da dívida	8.665	0,01
Outras despesas correntes	32.090.582	34,70
Despesas de capital	11.851.076	12,81
Investimento	10.880.212	11,76
Inversões financeiras		
Amortização da dívida	970.864	1,05

Fonte: Secretaria de Fazenda (SEFAZ).

Tabela 4.6.4 - Arrecadação das receitas estaduais no município

Ano
2016

Discriminação	Arrecadação das receitas estaduais	
	Número	% sobre o Estado
Total	5.888.295	0,05
Receita tributária	5.888.295	0,05
ICMS	4.427.547	0,04
Outras	1.460.748	0,11
Demais receitas	0	0,00

Fonte: Secretaria de Fazenda (SEFAZ).
Nota: Arrecadação sobre a folha salarial.

Tabela 4.6.5 - Arrecadação das receitas federais no município

Ano
2015

Discriminação	Arrecadação das receitas federais	
	Valor corrente (R\$)	% sobre o Estado
Total	20.567.303	0,17
Arrecadação IPI	131.694	0,03
Outras receitas	20.435.609	0,18

Fonte: Secretaria Regional de Receita Federal (SRRF).
Nota: Arrecadação sobre a folha salarial.

5 - POLÍTICA

5.1 - ELEIÇÕES

Tabela 5.1.1 - Eleitores, por faixa etária e sexo

Ano
2016

Faixa etária	Eleitores					
	Número			% sobre o Estado		
	Total (1)	Homens	Mulheres	Total (1)	Homens	Mulheres
Total (1)	43.009	21.479	21.478	0,68	0,72	0,65
16 anos e 17 anos	1.397	718	679	1,73	1,77	1,69
18 a 24 anos	7.661	3.810	3.851	0,73	0,74	0,72
25 a 34 anos	10.287	5.188	5.099	0,70	0,74	0,67
35 a 44 anos	8.079	4.133	3.946	0,66	0,71	0,61
45 a 59 anos	8.271	4.087	4.167	0,60	0,64	0,57
60 a 69 anos	3.422	1.652	1.757	0,60	0,64	0,57
70 anos ou mais	3.892	1.891	1.979	0,80	0,87	0,73

Fonte: Tribunal Regional Eleitoral (TRE-ES).
(1) Inclui os eleitores por informação de idade.

Tabela 5.1.2 - Eleitores, por grau de instrução

Ano
2016

Grau de instrução	Eleitores	
	Número	% sobre o Estado
Total (1)	43.009	0,68
Analfabeto	4.045	0,79
Lê e escreve	4.707	0,42
Ensino fundamental incompleto	18.842	1,14
Ensino fundamental completo	1.363	0,39
Ensino médio incompleto	9.891	0,81
Ensino médio completo	3.351	0,33
Ensino superior incompleto	317	0,17
Ensino superior completo	449	0,17

Fonte: Tribunal Regional Eleitoral (TRE-ES).
(1) Inclui os eleitores sem informação do grau de instrução.

Tabela 5.1.3 - Zonas eleitorais, seções eleitorais e municípios vinculados

Zona Eleitoral	Municípios vinculados	Seções eleitorais
97ª	Trancoso	159

Tabela 5.1.4 – Eleições

Discriminação	Eleições			
	2016		2018	
	1º turno	2º turno	1º turno	2º turno
Eleitores aptos	43.009		40.353	40.353
Votantes	11.477		4.117	~
Apostentados	1.135		2.111	

Quadro 5.1.5 - Representação do poder executivo

Quadro 5.1.6 - Representação do poder legislativo (Câmara Municipal)



ESTADO DO CEARÁ
PREFEITURA MUNICIPAL DE TRAIRI
GABINETE DO PREFEITO
PODER EXECUTIVO

PPA 2022/2025

INTRODUÇÃO



**ESTADO DO CEARÁ
PREFEITURA MUNICIPAL DE TRAIRI
GABINETE DO PREFEITO
PODER EXECUTIVO**

INTRODUÇÃO

Planejamento estratégico, por definição, significa planejar o futuro perante as ameaças e oportunidades existentes e previstas no ambiente externo diagnosticando os pontos fortes e fracos de uma organização, seja governamental ou empresarial, considerando as alterações do comportamento do macroambiente referente aos segmentos econômicos, políticos, tecnológicos, sociais, ecológicos, legais, geográficos, demográficos e, principalmente, de interesse público ou competitivo. A seleção das estratégias aplicadas por uma esfera governamental ou empresa engloba comportamento passivo, comportamento neutro ou comportamento positivo, penetração governamental, mercadológica, desinvestimento ou investimento em certos segmentos, conglomeração, expansão horizontal ou vertical, retro-integração ou pró-integração e, por outro lado, retirada estratégica ou tática de certos segmentos, serviços prestados, mercados ou produtos para evitar as ameaças e aproveitar oportunidades na continuidade de uma organização.

PLANEJAMENTO GOVERNAMENTAL

Alguns Conceitos Básicos

O planejamento público tem uma dimensão técnica e uma dimensão política. Técnica porque implica o domínio de uma metodologia de trabalho própria, o acesso a informações atualizadas, sistematizadas e agregadas no nível adequado às necessidades e, freqüentemente, o apoio dos conhecimentos especializados de profissionais de diferentes áreas. Política porque é, antes de tudo, um processo de negociação que busca conciliar valores, necessidades e interesses divergentes e administrar conflitos entre os vários segmentos da sociedade que disputam os benefícios da ação governamental.

Conforme seja o tipo de organização e o clima político dominante, poderá haver tendência de enfatizar uma das dimensões em detrimento da outra.

A dimensão técnica levada ao extremo tende a distanciar o planejamento e os interesses da população, abrir um abismo entre planejamento e execução e permitir, por exemplo, que grupos de técnicos isolados em gabinetes venham a elaborar diagnósticos públicos, e a formular as soluções que lhes pareçam mais adequadas, sem qualquer consulta aos demais interessados na ação governamental. O predomínio desse comportamento, excessivamente voltado para aspectos técnicos, é próprio dos governos autoritários e típico daquele sistema que modernamente denominamos tecnocracia.



**ESTADO DO CEARÁ
PREFEITURA MUNICIPAL DE TRAIRI
GABINETE DO PREFEITO
PODER EXECUTIVO**

A ênfase exagerada da dimensão política, por sua vez, poderá levar o planejador a propostas demagógicas ou paliativas, não encaminhando soluções para os problemas públicos.

O correto é procurar conciliar essas duas tendências, dando respaldo técnico ao planejamento democrático, através do qual se criem meios para que a comunidade e os níveis de execução da Prefeitura participem também do levantamento de problemas locais, da tomada de decisões e da responsabilidade de implementá-las.

O debate propicia a todos os participantes do processo de planejamento - autoridades, técnicos, executores e beneficiários - mais contato com a realidade e a oportunidade de explicitarem e solucionarem conflitos, bem como de captarem idéias criativas. Dessa forma, pode-se chegar mais facilmente a decisões racionais e conseqüentes.

O bom desempenho de uma organização seja empresa ou órgão público, exige a prática de três tipos de planejamento:

- estratégico, que se realiza para a tomada de decisões em longo prazo, com vistas à evolução e ao futuro da organização;
- tático ou intermediário, relacionado com as decisões em médio prazo e voltado para a previsão de metas e a alocação de recursos para concretizá-las;
- operacional, de curto prazo e voltado para a execução de tarefas.

Os três tipos de planejamento implicam processos lógicos e sociais semelhantes e podem ser democratizados, ou seja, desenvolvidos com a participação dos vários segmentos da sociedade e dos servidores municipais. A seguir é comentada sua aplicação ao Governo Municipal.

Por meio do planejamento estratégico, o Governo Municipal obtém uma visão da situação local e dos problemas públicos municipais, indica os caminhos que podem se abrir para solucionar, mesmo que em linhas gerais, os objetivos que podem ser atingidos no futuro e aqueles que deverão ser alcançados no período de duração do atual Governo e formula estratégias de ação.

Esse tipo de planejamento implica decisões que são tomadas no nível superior da hierarquia municipal, não devendo, porém, Prefeito, auxiliares diretos e vereadores pensar e agir de forma isolada. O fato de as autoridades municipais estarem próximas de quase todos os pontos do território municipal permite que elas organizem um diálogo e debate amplos dentro e fora da Prefeitura.

O planejamento tático ou intermediário, por sua vez, preocupa-se em detalhar os objetivos estratégicos, visando a implementá-los. Implica definir prioridades, dimensionar metas compatíveis com recursos disponíveis, elaborar projetos e organizar as atividades.

O debate propicia a todos os participantes do processo de planejamento - autoridades, técnicos, executores e beneficiários - mais contato com a realidade e a oportunidade de explicitarem e



**ESTADO DO CEARÁ
PREFEITURA MUNICIPAL DE TRAIRI
GABINETE DO PREFEITO
PODER EXECUTIVO**

solucionarem conflitos, bem como de captarem idéias criativas. Dessa forma, pode-se chegar mais facilmente a decisões racionais e conseqüentes.

O bom desempenho de uma organização seja empresa ou órgão público, exige a prática de três tipos de planejamento:

- estratégico, que se realiza para a tomada de decisões em longo prazo, com vistas à evolução e ao futuro da organização;
- tático ou intermediário, relacionado com as decisões em médio prazo e voltado para a previsão de metas e a alocação de recursos para concretizá-las;
- operacional, de curto prazo e voltado para a execução de tarefas.

Os três tipos de planejamento implicam processos lógicos e sociais semelhantes e podem ser democratizados, ou seja, desenvolvidos com a participação dos vários segmentos da sociedade e dos servidores municipais.

Por meio do planejamento estratégico, o Governo Municipal obtém uma visão ampla da situação local e dos problemas públicos municipais, indica os caminhos que podem se abrir para solucionar define, mesmo que em linhas gerais, os objetivos que podem ser atingidos no futuro e aqueles que deverão ser alcançados no período de duração do atual Governo e formula estratégias de ação.

Esse tipo de planejamento implica decisões que são tomadas no nível superior da hierarquia municipal, não devendo, porém, Prefeito, auxiliares diretos e vereadores pensar e agir de forma isolada. O fato de as autoridades municipais estarem próximas de quase todos os pontos do território municipal permite que elas organizem um diálogo e debate amplos dentro e fora da Prefeitura, através de audiências públicas.

O planejamento tático ou intermediário, por sua vez, preocupa-se em detalhar os objetivos estratégicos, visando a implementá-los. Implica definir prioridades, dimensionar metas compatíveis com recursos disponíveis, elaborar projetos e organizar as atividades de execução. Coincide com o processo de elaboração do plano plurianual, das diretrizes orçamentárias e dos orçamentos anuais.

Nas prefeituras, em geral, as tarefas de planejamento tático podem, em grande parte, ser delegadas aos auxiliares do Chefe do Executivo - por exemplo, secretários e diretores. Desde que estes saibam que rumo deve seguir o Governo, devendo tomar decisões com alta dose de integração, enquanto continua com o Prefeito a atribuição de aprovar os planos de trabalho e a alocação de recursos.

O planejamento tático ou intermediário deve produzir decisões realistas, demonstrar a exeqüibilidade das ações previstas, cuidar da alocação de recursos, estimar os custos da Administração, apresentar previsão sobre o tempo necessário para execução de projetos e atividades e indicar os órgãos responsáveis, a fim de que as autoridades governamentais e o público em geral saibam de quem devem cobrar a execução das tarefas, onde elas estacaram e as quais causa da descontinuidade. O planejamento tático também demanda



**ESTADO DO CEARÁ
PREFEITURA MUNICIPAL DE TRAIRI
GABINETE DO PREFEITO
PODER EXECUTIVO**

participação, envolvimento dos níveis de execução da Prefeitura e dos beneficiários dos projetos e atividades governamentais.

Já o planejamento operacional “é o conjunto de tomada de decisões envolvendo empreendimentos mais limitados, prazos mais curtos, áreas menos amplas e níveis mais baixos da hierarquia de uma organização”.

Este tipo de planejamento está mais voltado para o “como fazer”, buscando garantir a execução das tarefas a tempo e a hora, e com a qualidade esperada. É atividade que costuma ficar sob a responsabilidade direta dos chefes de unidades produtoras de bens e serviços, ou seja, das contas de gestões.

O envolvimento dos servidores encarregados da execução das tarefas e o dos beneficiários dos bens e serviços produzidos pode contribuir para melhorar a qualidade das decisões operacionais. É o caso, por exemplo, das decisões sobre métodos e processos de trabalho. A descoberta das chamadas tecnologias apropriadas - simples, acessíveis, não poluentes, etc. - resulta, em geral, de uma congregação de conhecimento técnico, experiência prática e sabedoria popular.

Embora se costume atribuir a responsabilidade final pelo planejamento municipal ao Prefeito, isso não quer dizer que cabem somente a ele todas as tarefas relacionadas com esse objetivo. Todos os integrantes da administração, do nível de direção ao de execução e, principalmente a comunidade, participam do processo de planejamento na medida em que tomam ou colaboram com a tomada de decisões estratégicas, tática operacionais. A Câmara Municipal, ao aprovar planos e orçamentos também exerce um papel importante nesse processo, podendo modificar grande parte das ações distribuídas no Plano Plurianual.

O processo de planejamento não é sempre manso ou pacífico. Como seu principal objetivo é a promoção de mudanças (socioeconômicas, urbanísticas, políticas, etc.), constitui um processo ao mesmo tempo destrutivo (rompe com o *status quo*) e construtivo (procura criar uma nova situação, considerada desejável). Por isso, nem sempre as medidas que recomenda são aceitas por todos os grupos da comunidade. É comum a reação de segmentos que sente seus interesses ameaçados. A democratização e a transparência do processo podem contribuir para dirimir dúvidas, solucionar conflitos e promover o apoio mínimo necessário à implementação do que foi planejado.

Haveria muito o “quê” comentar na esteira dos obstáculos e contradições que podem surgir no fluir do processo de planejamento público nos municípios do Brasil. Veja-se, por exemplo:

- a permanente escassez de recursos em face de novas etapas a serem programadas;
- os efeitos do processo inflacionário sobre as previsões;
- a queda na arrecadação;
- a transferência voluntária não liberada;
- a freqüente falta de complementaridade e integração das ações das várias esferas do Governo;
- a comum falta de organização dos próprios segmentos sociais carentes da atenção governamental.



**ESTADO DO CEARÁ
PREFEITURA MUNICIPAL DE TRAIRI
GABINETE DO PREFEITO
PODER EXECUTIVO**

Este último sintoma - a falta de organização social - enseja, não *raro* que grupos sociais de renda mais alta tenham maior acesso ao centro do poder na esfera governamental superior detentora dos recursos a liberar e, portanto, mais influência nas decisões governamentais.

Não obstante a constelação de conflitos que pode ser alimentada por essas causas, cabe notar que o planejamento democrático é justamente um processo de trabalho político governamental que se propõe a enfrentar problemas e para isso necessita colocá-los, primeiramente, às claras, longe dos sonhos mirabolantes afastando as promessas difíceis de serem cumpridas.

O planejamento estratégico deve buscar substituir o modelo paternalista ou protecionista por um modelo que impulse o empreendedorismo e a gestão por resultados equilibrados, além de ditar regras de condutas sociais, principalmente as de proteção ao meio ambiente, de trânsito e tráfego e outras impondo à sociedade o cumprimento de suas obrigações domésticas quanto ao uso racional dos bens não renováveis, a economia hídrica, a contra poluição generalizada e o comportamento social no que diz respeito às posturas, a boa vizinhança e o respeito e assistência ao visitante turista, hoje uma das maiores fontes de divisas do Estado, que cresce vertiginosamente assistida pelos modernos meios de transportes, hospedagens e lazer.

Não fora isso, o lançamento e a cobrança dos tributos não podem ser vítimas da omissão ou da renúncia administrativas. Assim como os empréstimos e ao aumento da dívida pública não devem ser buscados como solução final para a realização das ações de políticas públicas.

Conclui-se que o PLANEJAMENTO, nada mais é do que trabalhar na preparação de qualquer empreendimento, seguindo roteiros e métodos determinados; ato ou efeito de planejar; planificação; elaboração, por etapas, com bases técnicas (especialmente no campo sócio-econômico), de planos e programas com objetivos definidos; planificação; reduzir a um plano.

A valorização desse planejamento é o principal fundamento da Lei Complementar Nº 101, de 4 de maio de 2000 (Lei de Responsabilidade Fiscal). Em função desta nova ordem legal, é que os Municípios brasileiros têm que melhor planificar os seus orçamentos. O processo orçamentário atual é conduzido por um conjunto de três processos hierárquicos e interdependentes, quais sejam: o Plano Plurianual, a Lei de Diretrizes Orçamentárias - LDO e a Lei Orçamentária Anual — LOA, conforme art. 165 da Constituição Federal. Por isso, mais da que nunca, a articulação entre os três planos orçamentários é premissa básica para a boa conduta do planejamento e execução orçamentária; em alguns artigos da Lei Complementar nº 101/2000 (LRF) a movimentação orçamentária é condicionada à adequada previsão no Plano Plurianual e na Lei de Diretrizes Orçamentárias, pelo que definimos no PPA para o quadriênio 2022/2025, que as novas despesas provenientes de criação, expansão ou aprimoramento da ação governamental guardarão harmonia com o este Plano Plurianual.



**ESTADO DO CEARÁ
PREFEITURA MUNICIPAL DE TRAIRI
GABINETE DO PREFEITO
PODER EXECUTIVO**

Dentro dessa filosofia, e levando-se em consideração vários fatores econômicos em que atualmente passam os Municípios brasileiros, é que o sistema de planificação torna-se uma das mais importantes peças para o desenvolvimento sócio-econômico dos pequenos e médios Municípios, pois a mesma não funciona apenas para consecução de recursos Federais e Estaduais, e sim como um processo racional para definir objetivos e determinar os meios para alcançá-los, até porque os recursos próprios do Tesouro Municipal são minguados para atender todos os programas e ações municipais.

Como os recursos são escassos, é que se torna necessário o planejamento das ações a serem desenvolvidas pela administração municipal, e com a obrigatoriedade constitucional da elaboração do Plano Plurianual, em consonância com a Lei Complementar nº 101/2000, o governo municipal dá continuidade ao processo de planificação dos investimentos e ações de duração continuada dentro das suas prioridades, orientando os recursos para as áreas mais críticas e necessárias ao desenvolvimento do Município.

METODOLOGIA DE ELABORAÇÃO DO PLANO PLURIANUAL

O Planejamento Municipal

De maneira geral, planejar é decidir antecipadamente o que deve ser feito; ou seja, um plano é linha de ação preestabelecida, é uma atividade diária comum. Todo órgão, como base para seu planejamento, necessita determinar claramente, segundo sua competência, seus objetivos típicos, requerendo a compreensão destes, bem como o órgão em geral. "O planejamento refere-se à maneira pela qual um órgão pretende aplicar determinada estratégia para alcançar os objetivos propostos". (CHIAVENATO, 1999: 204)

Para elaboração do presente documento observou-se a Lei Orgânica do Município, a Lei de Diretrizes Orçamentárias que orienta a elaboração do Orçamento para o exercício seguinte, a Lei Complementar nº 101/2000, e o programa de governo. Contou-se ainda com a colaboração de diversas informações de instituições governamentais, e a contribuição do nosso secretariado, que realizaram levantamento dos programas de governo e projetaram sugestões dentro de cada área de sua atuação.

1. Experiências Brasileiras

A história da Administração municipal brasileira apresenta mais exemplos de planos de Governo esporádicos, elaborados e seguidos conforme o estilo de cada governante, do que uma tradição de processo de planejamento sistemático, contínuo e com efetiva participação da população.



**ESTADO DO CEARÁ
PREFEITURA MUNICIPAL DE TRAIRI
GABINETE DO PREFEITO
PODER EXECUTIVO**

Os prefeitos costumam reclamar, contudo, da ineficiência das soluções improvisadas. Na prática, as ações improvisadas - que refletem a falta de planejamento - abrem espaço para as decisões sob pressão, permitindo a aprovação de projetos inviáveis e impedindo o Governo de tratar das questões governamentais no ritmo exigido pelo crescimento dos problemas do Município, tanto da área urbana quanto rural.

A fase mais recente da história do planejamento municipal brasileiro foi influenciada por três formas de abordagem dos problemas locais:

- a elaboração de planos diretores da cidade;
- o planejamento local integrado; e,
- os planos de desenvolvimento com participação da comunidade.

Não obstante as críticas recebidas, tais abordagens deram lugar a muitas experiências enriquecedoras para os administradores e técnicos de várias especialidades, envolvidos com atividades de planejamento nos municípios.

Até a década de 70, muitos municípios - especialmente os considerados grandes e médios - elaboraram planos diretores, com o auxílio de técnicos integrantes de seus quadros ou de consultores externos. Embora incluindo estudos da situação socioeconômica e administrativa local, esses planos eram voltados precipuamente para os problemas físicos da cidade, o controle de sua evolução e crescimento num prazo relativamente grande. Para isso, respaldavam-se em leis e regulamentos mais ou menos rígidos, dispondo sobre as funções da cidade e seu crescimento ordenado.

Admite-se que esses planos - aplicados com resultados positivos em países que atingiram um nível relativamente estável de crescimento urbano - não foram, de maneira geral, eficazes nas cidades brasileiras. O fenômeno se deve, entre outros fatores, ao crescimento explosivo da população, em decorrência do impacto de projetos econômicos implantados nas áreas urbanas, ou simplesmente do processo de migração do campo em direção às cidades e, em escalada, até aquelas maiores.

A outra experiência de planejamento municipal é mais recente e foi patrocinada principalmente pelo Serviço Federal de Habitação e Urbanismo (SERFHAU), criado em 1964 e extinto em 1975. Essa experiência enfatizou um tipo de planejamento integrado, tanto no nível horizontal quanto no vertical.

A noção de integração horizontal fundamenta-se no fato de que a realidade local é constituída por um complexo que engloba vários aspectos interdependentes, entre eles os de natureza social, econômica, física e institucional. Segundo essa linha de pensamento, os problemas locais, necessariamente embasados nessa realidade, só teriam soluções consistentes se refletirem uma visão conjunta de todos esses aspectos.



ESTADO DO CEARÁ
PREFEITURA MUNICIPAL DE TRAIRI
GABINETE DO PREFEITO
PODER EXECUTIVO

A idéia de integração vertical parte do pressuposto de que, sendo o País uma Federação com três níveis de Governo, o planejamento municipal deve entrosar-se com as decisões tomadas em níveis estadual e nacional, de forma a assegurar a viabilidade, coerência e compatibilidade das soluções propostas. Por conta disso a Presidente Fernando Henrique Cardoso vetou a parte da LRF que estabelecia prazo aos Municípios para apresentar o PPA, manifestando as razões de que o planejamento municipal deve seguir os prazos estabelecidos na Lei Orgânica ou da LDO.

Dentro dessa ótica de planejamento local integrado, muitos municípios brasileiros adotaram planos e programas de desenvolvimento de longo prazo, com base nos estudos e levantamentos minuciosos, sobre problemas do próprio Município e sobre seu relacionamento com a micro-região onde está situado, realizados por equipes de administradores e especialistas de diversos ramos.

Grande parte desses planos não chegou a ser implantada e poucos tiveram repercussão expressiva na evolução dos municípios a que se destinavam. A metodologia trazia, muitas vezes, padrões modernizantes impostos pelas esferas superiores de Governo, mas sem respaldo na realidade do Município. Os diagnósticos eram detalhados e volumosos, mas freqüentemente pouco criteriosos na formulação de diretrizes para a ação, indicando intervenções na realidade socioeconômica que os municípios não tinham condições de fazer, quer pela falta de competência legal, quer pela carência de recursos.

Embora sustentando a idéia de planejamento integrado, os planos resultavam, não raro, em análises isoladas dos setores social, físico, econômico e institucional. As prefeituras não tinham recursos para implementá-los e não dispunha de linhas de crédito para obras e serviços públicos, só financiando a elaboração dos planos.

Em meados dos anos 70, com o desenvolvimento dos movimentos sociais urbanos, passaram a circular, com freqüência, notícias sobre experiências inovadoras e bem-sucedidas de governos municipais, baseadas na participação da comunidade nas decisões e na solução de problemas públicos.

Surgiram, assim, formas de planejamento democrático, no nível municipal, apoiadas na consulta popular, que pressupunham a organização da comunidade e a vontade política de descentralizar o poder de decisão. Para adotá-las, muitos prefeitos passaram a estimular a criação de associações de bairro e de moradores, tanto nas áreas urbanas como rurais e hoje a LRF estabelece as audiências públicas na fase de planejamento e prestação de contas através dos relatórios da execução orçamentária e gestão fiscal.

De acordo com as condições e o grau de urgência dos problemas encontrados, o planejamento democrático tanto podia começar por meio de uma ação ampla, intersetorial, ou por uma determinada área (como a de educação ou saúde, por exemplo) a partir da qual o Governo procurava influir no desenvolvimento da comunidade e na melhoria de seu padrão de vida.



**ESTADO DO CEARÁ
PREFEITURA MUNICIPAL DE TRAIRI
GABINETE DO PREFEITO
PODER EXECUTIVO**

O esquema de participação criou as oportunidades de Governo e comunidade analisarem em conjunto a gravidade dos problemas e a escassez dos recursos, promovendo decisões mais racionais na estruturação dos orçamentos públicos e esforços e apoios complementares na execução de programas de melhoria dos serviços públicos.

Administradores de grandes, médios e pequenos municípios do País têm liderado, a partir dos anos 70, programas inovadores de Governo em que as decisões básicas, tanto em nível estratégico quanto tático e até operacional, têm sido tomadas em colaboração com a comunidade. Algumas dessas experiências foram relatadas em seminários e publicações, como os casos de Boa Esperança e Vila Velha no Espírito Santo; Lages, em Santa Catarina; Toledo, no Paraná; Prudente de Moraes e Juiz de Fora, em Minas Gerais; Pelotas, no Rio Grande do Sul, além de muitos outros municípios, com exemplo a cidade de Curitiba, capital do Estado do Paraná e a capital Goiânia.

Não se pode ainda afirmar que o número de prefeituras adeptas desse comportamento democrático seja muito grande em relação ao número de municípios existentes no Brasil. É certo que tem aumentado, a julgar pelas informações diariamente veiculadas pela imprensa ou analisadas em seminários, onde especialistas procuram avaliar experiências concretas de inovação na Administração municipal.

Além disso, espera-se que a presença das associações ou entidades representativas dos moradores nas zonas urbanas e rurais, agora estimuladas pela Constituição da República e por leis orgânicas conseqüentes, funcione como mecanismo de pressão e estímulo para a concretização dessa tendência. (Ver Constituição da República, art. 30, inciso XI e XII, e art. 74 e seus parágrafos)

Essa retrospectiva visou mostrar que o Município brasileiro participou nos últimos trinta anos, de experiências sofisticadas de planejamento municipal - a maior parte delas sem muitos resultados positivos - e que, na década de 70, em pleno regime autoritário, começou a descobrir formas simples e efetivas de planejar, ao envolver a comunidade no processo decisório governamental e na solução dos problemas locais.

O exame de uma amostra expressiva das leis orgânicas municipais, que vieram à luz em 1990, permite verificar que os legisladores foram pródigos na abertura para a participação popular nas decisões governamentais, tanto por meio de dispositivos programáticos quanto pela criação de mecanismos de consultas como conselhos, comissões e obrigações de vista ao público sobre as grandes decisões. Há necessidade agora de que os dois lados - Governo e sociedade - organizem-se e capacitem-se para passar da letra da lei à prática democrática.

Como resultado das três fases mencionadas, a preocupação primordial de nossos dias é menos de levar os municípios a elaborar planos sofisticados e volumosos, e mais de fazê-los entender e praticar o planejamento como um processo constante, que permite diagnosticar os problemas locais e promover incessantemente a melhoria dos serviços públicos e o bem-estar da população do Município. Tal processo



ESTADO DO CEARÁ
PREFEITURA MUNICIPAL DE TRAIRI
GABINETE DO PREFEITO
PODER EXECUTIVO

deve resultar em documentos mais abrangentes com base do PPA onde a este se agregam outros mais simples (planos de trabalho, programas e projetos) e viáveis, e se orientar pelo princípio da prestação de contas ao público através da transparência como estabelece a LRF.

2. O Planejamento como Processo

O planejamento governamental pode ser definido como o processo pelo qual se procura tomar as decisões adequadas para atingir os objetivos da sociedade, levando em conta as características do meio ambiente e os recursos disponíveis. Examinaremos os principais conceitos que compõem essa definição, sobretudo as características do processo.

O planejamento governamental não deve constituir numa atividade esporádica, que venha a ocorrer apenas em determinado período de uma gestão. O processo de planejamento se inicia com o levantamento, por iniciativa do Governo, dos problemas e situações que afetam a população. Prossegue com a análise das informações sobre esses problemas, a definição de objetivos a alcançar, a programação das ações adequadas, o acompanhamento da execução dessas ações, a tomada de medidas corretivas e o esforço para melhorar constantemente o próprio sistema de planejamento, tudo isso visando à melhoria crescente das condições de vida da população.

O fato de ser uma atividade contínua e permanente é que define o planejamento governamental como processo. No nível municipal, essa atividade deve resultar em bens, serviços e mudanças sociais de caráter político, econômico e urbanístico proposto pelo Governo em nome da comunidade e, sempre que possível, com sua participação.

O entendimento do planejamento como processo implica, portanto, reconhecer que não é atividade que se esgote na concepção de um plano, de um programa ou de um projeto. Estes são mecanismos instituídos para facilitar o alcance de metas, ou seja, são meios de estruturar recursos e ações voltados para certos objetivos que dessa forma podem ser mais bem geridos e controlados.

A concepção do planejamento governamental como processo implica encará-lo como atribuição indelegável da própria instituição diretamente interessada. Esta recorrerá ao auxílio técnico externo quando, se e na medida em que isso seja realmente necessário, sem eximir-se da responsabilidade pela tomada de decisões. Pode ser preciso, por exemplo, contratar em determinado momento especialistas externos para estudar a economia local ou os recursos naturais. As autoridades e técnicos da entidade contratante devem, no entanto, participar de todas as fases do levantamento e da análise desses dados e escolher a linha de ação para que as soluções propostas sejam adequadas à realidade local, exeqüíveis dentro das disponibilidades do Município, compatíveis com os interesses e necessidades da população.



**ESTADO DO CEARÁ
PREFEITURA MUNICIPAL DE TRAIRI
GABINETE DO PREFEITO
PODER EXECUTIVO**

Em resumo, somente as autoridades municipais, com o auxílio da comunidade, podem aprovar mudanças, pois são elas as responsáveis por levantar recursos, conquistar o apoio necessário e suportar as consequências das decisões tomadas.

Qualquer Município, não importa seu tamanho e recursos econômicos, pode implantar um processo de planejamento coerente com seu estágio tecnológico, econômico-social e cultural. Nos municípios maiores, geralmente há um órgão encarregado de coordenar e apoiar tecnicamente o processo de planejamento. Em municípios menores, a função de coordenação e apoio técnico pode ser conferida a uma ou a poucas pessoas.

Vale notar que o planejamento pode desenvolver-se mesmo em Município muito pequeno, desde que o Governo local formule objetivos ajustados às necessidades de sua população e faça do orçamento anual um veículo que expresse esses objetivos, através de metas e medidas coerentes com a realidade. Neste caso, basta o Prefeito recorrer ao auxílio de um roteiro lógico de procedimentos para iniciar o encaminhamento dos problemas da comunidade, consultando lideranças locais, examinando recursos com o seu secretariado, tomando decisões e criando na própria máquina governamental hábitos salutarres de prestação de contas à população sobre as medidas e as decisões tomadas.

3. Planejamento para a Ação — Roteiro e suas Fases

O planejamento como processo realiza-se através de fases articuladas e interdependentes, mas não necessariamente seqüenciais. A descrição dessas fases constitui um roteiro de trabalho que pode ser seguido pelos encarregados da coordenação do processo, qualquer que seja o estilo de planejamento escolhido.

Veremos a seguir uma versão dessas fases e a função de cada uma no processo de planejamento municipal.

3.1 - Análise da situação existente

Nesta fase procura-se obter a caracterização geral de determinado Município: suas vocações, potencialidades, recursos e limitações. Busca-se, ainda, identificar os principais problemas e necessidades da população e das organizações locais, as demandas feitas à Administração municipal em termos de bens, serviços, normas, controles, etc., bem como avaliar a possibilidade de obtenção de apoio social e material para iniciativas úteis à coletividade.

A análise da situação é composta de duas partes:

a) levantamentos, que podem ser realizados através de: coleta de dados estatísticos essenciais à caracterização do Município; inquéritos, observações e entrevistas; reuniões e outras formas de consulta durante as quais se colham informações e sugestões. O conhecimento sobre a realidade local deve ser



**ESTADO DO CEARÁ
PREFEITURA MUNICIPAL DE TRAIRI
GABINETE DO PREFEITO
PODER EXECUTIVO**

adquirido por aproximações sucessivas, devendo-se evitar, no início do processo, pesquisas exaustivas, que freqüentemente apresentam altos custos, são muito demoradas e pouco contribuem para aumentar a capacidade de intervenção do Município na realidade socioeconômica.

b) avaliação dos problemas levantados e dos recursos disponíveis (econômicos, tecnológicos, colaboração da comunidade, etc.) para levar adiante um programa de trabalho.

A metodologia para efetuar o balanço dos recursos financeiros é um assunto a ser estudado com o auxílio do Órgão encarregado de tributação e orçamento, para que as previsões sejam sensatas. É hora de examinar, por exemplo, a política tributária praticada pelo Município e a possibilidade de cobrar, com justiça, a colaboração dos que têm poder contributivo.

3.2 - Estudo de prioridades e formação de objetivos e políticas

Considerando que os recursos humanos e materiais disponíveis são em geral insuficientes, face ao volume de problemas e demandas a ser atendido, a Administração municipal deve estabelecer um quadro de prioridades para sua atuação. Para isso, é necessário hierarquizar os problemas e demandas com base em critérios racionais, como a gravidade da situação e a urgência requerida para a adoção de medidas.

Estabelecidas as prioridades, procura-se definir, quais os objetivos gerais a serem alcançados: melhorar as condições sanitárias do Município, aumentar o número de matrículas nas escolas, ampliar a rede de drenagem no bairro X do distrito Y, garantir uma rede de estradas vicinais coerente com a economia interna do Município, melhorar a capacidade dos professores e dos outros servidores, etc.

3.3 - Levantamento das alternativas existentes para alcançar cada objetivo

Para cada objetivo definido - suponhamos, por exemplo, que seja o de aumentar o número de matrículas nos cursos de 1º grau - verificam-se as alternativas possíveis. Neste caso as alternativas seriam: construir novas salas de aula; aumentar os turnos das escolas municipais; aproveitar a capacidade ociosa da rede escolar; distribuir bolsas de estudo para as escolas particulares absorverem a população não atendida; firmar convênios com o Governo Estadual, etc. Esta fase requer muita criatividade, a fim de que seja examinado o maior número de possíveis soluções.

3.4 - Levantamento dos custos

Verificadas as possíveis alternativas para atingir o objetivo pretendido, é feito o levantamento dos custos de cada uma delas e das conseqüências que podem advir de sua escolha. Os processos variam de acordo com a natureza da ação. A maioria das alternativas, entretanto, envolve custos com pessoal, material,



**ESTADO DO CEARÁ
PREFEITURA MUNICIPAL DE TRAIRI
GABINETE DO PREFEITO
PODER EXECUTIVO**

equipamentos, contratação de serviços de terceiros e com o tempo necessário à sua implantação. Deve-se proceder, também, à estimativa dos custos e outros encargos futuros decorrentes da manutenção do serviço ou do equipamento, quando estiver em pleno funcionamento. Não adiantaria construir equipamentos ou formular soluções que a Prefeitura não tivesse condições de manter.

3.5 - Escolha de alternativas de soluções

Levantados os custos das alternativas, deve-se proceder à sua avaliação com base no interesse social e outros fatores considerados relevantes para o desenvolvimento do Município.

O momento de escolher uma solução para o serviço público é sempre crucial, pois freqüentemente significa conviver com ela por muito tempo, porque os recursos são escassos e disputados por outras prioridades, o que muitas vezes impossibilita uma correção radical de rumos. Nas decisões consideradas muito técnicas que demandam altos investimentos, é recomendável o auxílio de assessoria especializada. Mas nas situações menos complexas é possível obter decisões acertadas trabalhando com métodos simples, baseados no conhecimento da realidade, na verificação *in loco* dos problemas e na consulta a pessoas que conhecem a situação e lidam diretamente com o problema. Em outras palavras, podem-se obter bons resultados ao utilizar-se o bom-senso, desde que haja uma preocupação de aperfeiçoá-lo constantemente com a permanente avaliação dos resultados das ações, gerando o denominado "bom-senso treinado".

Entre os fatores que devem ser considerados num estudo de alternativas de soluções para os problemas municipais, devem ser mencionados, pela ordem de importância, os seguintes:

- o interesse social da solução; os benefícios que pode trazer a grandes contingentes da população; sua capacidade de reduzir problemas sociais; seu impacto no atendimento das necessidades básicas do ser humano;
- os custos das medidas ou projetos: o Município pode arcar com os custos dos investimentos e da manutenção do serviço?
- a possibilidade de a Prefeitura ou da mão-de-obra local dominar ou controlar a tecnologia embutida na solução proposta;
- a oportunidade que a solução oferece para aproveitamento de recursos locais ou da região;
- outros critérios que ampliem os benefícios para o interesse público e econômico local.

Os aspectos negativos também têm de ser levados em conta por ocasião do planejamento. Uma solução que implique, por exemplo, destruir recursos naturais e poluir o ambiente pode ser vantajosa do ponto de vista econômico imediato, mas danosa à economia do futuro e à qualidade da vida. Uma solução desse tipo só pode ser permitida se forem asseguradas medidas de proteção ambiental. Se o Município não dispõe de recursos para estudar os aspectos técnicos de um projeto público ou privado, e suas consequências sobre o meio ambiente, recomenda-se que seja identificado e acionado o órgão que poderá fazê-lo na esfera do Governo Estadual ou Federal.



**ESTADO DO CEARÁ
PREFEITURA MUNICIPAL DE TRAIRI
GABINETE DO PREFEITO
PODER EXECUTIVO**

Analizadas as diferentes alternativas de ação, resta optar por aquela que apresenta as maiores vantagens para consecução dos objetivos estabelecidos em termos de benefícios gerados, encargos futuros, promoção do desenvolvimento e das condições de vida da população.

3.6 - Alocação de recursos

Escolhidas as melhores alternativas, a etapa seguinte consiste em alocar os recursos humanos, materiais e financeiros necessários à consecução dos objetivos pretendidos. Para isso, há que se respeitar as limitações orçamentárias e estabelecer uma comparação com outros projetos, principalmente no que se refere a recursos financeiros. A essa altura pode ser oportuno voltar a consultar o balanço dos recursos financeiros (item 3.1) a fim de ajustar-se a ele ou tentar novas fontes de receita.

3.7 - Programação

Com base no que foi estabelecido nas etapas anteriores - que em geral é formalizado em um plano -, as unidades que compõem a estrutura administrativa deverão programar suas ações. Em outras palavras, as unidades irão transformar os objetivos gerais em metas quantificadas expressas em projetos e atividades, organizados sob forma de subprogramas e programas.

Tal procedimento será levado a efeito a partir de respostas às seguintes perguntas:

- *que?* (objetivos dos projetos e atividades em que se desdobra o programa);
- *por que?* (breve justificativa do que será feito);
- *quanto?* (metas traduzidas em termos físicos e custos);
- *quando?* (datas de início e fim);
- *como?* (forma de execução e recursos a serem alocados);
- *onde?* (local da execução);
- *quem?* (encarregado da execução).

Esta fase corresponde à programação das ações setoriais e regionais da Prefeitura e consiste em detalhar programas, projetos e atividades, fixar metas quantificadas, destinar recursos humanos e materiais, definir métodos de trabalho e entregar e distribuir as responsabilidades pela execução.

Com base nesses elementos o Governo Municipal elaborou seu PPA (plano plurianual), as diretrizes orçamentárias e aplicará nos orçamentos anuais, como preceitua a Constituição da República (art. 165 e seguintes).



**ESTADO DO CEARÁ
PREFEITURA MUNICIPAL DE TRAIRI
GABINETE DO PREFEITO
PODER EXECUTIVO**

3.8 - Controle e avaliação

O sistema de planejamento deve acompanhar a execução dos programas, projetos e atividades, com a finalidade de avaliar em que medida, o que foi planejado, está sendo realmente executado. A montagem do sistema inclui, portanto, a adoção de mecanismos de informação e controle que permitam o contínuo confronto entre os objetivos e metas preestabelecidos e os resultados efetivamente alcançados; a identificação dos problemas e dificuldades não previstas e das formas de superá-las.

Há que se examinar também periodicamente os resultados das ações planejadas: se elas, por exemplo, contribuído para melhorar as condições de vida da população? Terão atendido a necessidades consideradas prioritárias? Terão solucionado os problemas levantados?

É muito importante que se organize, no âmbito da Prefeitura, um sistema de informações (contabilidade, custos, fluxo de caixa, acompanhamento físico de projetos e atividades, etc.) e se adotem relatórios gerenciais a serem examinados pelos responsáveis pelas decisões. Entretanto, deve-se lembrar que vários fatores que interferem no bom andamento de um projeto não podem ser percebidos pela simples leitura de relatórios ou análise de dados estatísticos. Visitas aos lugares onde estão se realizando as ações e reuniões do Prefeito com seus auxiliares e a comunidade beneficiada ajudam a acompanhar os planos de ação.

3.9 - Reformulação

Nesta fase tratar-se-á de superar os problemas e obstáculos detectados na anterior, de estabelecer as medidas corretivas necessárias, reorientando-se processos e comportamentos. Tal reorientação poderá implicar desde a reformulação do diagnóstico, prioridades e objetivos, até a mudança de cursos de ação e da própria forma de alocar recursos e de executar tarefas.

Mesmo quando coordenado por uma unidade específica, o planejamento é um processo que permeia todos os setores e órgãos e mobiliza todos os dirigentes da Prefeitura. É atividade que deve se repetir rotineiramente para cada trabalho a ser realizado, objetivo a atingir ou problema a resolver.

Decerto o roteiro acima pode ser seguido com ou sem a participação ativa da comunidade. Porém, o Instituto Brasileiro de Administração Municipal - IBAM-, recomenda o envolvimento da população, urbana e rural, no processo de planejamento, principalmente nas fases de definição dos problemas, estabelecimento de prioridades e avaliação e reformulação das ações.



ESTADO DO CEARÁ
PREFEITURA MUNICIPAL DE TRAIRI
GABINETE DO PREFEITO
PODER EXECUTIVO

4. Recursos e Limitações

Embora se fundamente em princípios e normas universais, o planejamento que se realiza no Município assume características próprias, decorrentes de limitações constitucionais e econômicas e outras peculiaridades desse nível de Governo.

Analisaremos a seguir alguns dos elementos que compõem o quadro em que o Município atua como planejador, bem como os produtos intermediários e finais que um sistema de planejamento local deve apresentar.

Um dos principais elementos que contribuem para a objetividade do processo de planejamento consiste na delimitação clara da área de competência da instituição, isto é, de sua missão socioeconômica. Com efeito, não é possível definir ou delimitar objetivos e estratégias de ação quando não se detém poder para concretizá-los.

As disposições constitucionais do Brasil, tanto no nível da União quanto do Estado, não ajudam a resolver esse problema no que se refere ao Município porque não lhe delimitam claramente o campo de atuação, conferindo-lhe autoridade nos assuntos de seu peculiar interesse - uma expressão vaga e mantendo várias áreas de competência concorrentes (assuntos em que outras esferas de poder, além do municipal, podem ter ingerência).

Embora os governos municipais estejam mais próximos dos cidadãos, tendo por isso ampla capacidade de conhecer os anseios e atender às suas expectativas e demandas, existem muitos problemas cuja solução está fora do seu âmbito. É o que acontece, por exemplo, com as questões relacionadas com a distribuição de renda, a mobilização dos recursos econômicos do Município e as migrações rural, intermunicipal e regional.

Por outro lado, tais limitações fornecem ao Município os termos de referência para o tipo de planejamento que pode e deve fazer.

A competência de ação do Município ainda encontra muitas limitações na ausência de pessoal capacitado, deficiência de recursos econômicos e financeiros e na freqüente falta de um ambiente social local propício à implantação de medidas reconhecidamente necessárias para a situação global do Município, mas contrárias a interesses específicos de pessoas e grupos de interesse poderosos.

Não existem fórmulas que eliminem esses tipos de dificuldades e conflitos. Pode, porém, contribuir para minimizá-los o comportamento aberto à negociação e ao diálogo, desde que orientado por argumentos sólidos e conhecimento profundo da realidade. O cuidado das autoridades municipais em fazer observar as normas legais, não dando margem à criação de privilégios, também auxilia.



**ESTADO DO CEARÁ
PREFEITURA MUNICIPAL DE TRAIRI
GABINETE DO PREFEITO
PODER EXECUTIVO**

As limitações mencionadas muitas vezes prejudicam a aplicação de soluções essenciais e frustram projetos importantes, mas não devem impedir o Governo local de conduzir o processo de planejamento do nível da comunidade, de acordo com as possibilidades objetivas do Município e da Prefeitura, tendo em vista racionalizar a aplicação dos recursos sempre escassos. Esse é o compromisso mais importante dos agentes políticos e que não pode ser desprezado.

Assim, de acordo com as circunstâncias locais, as atividades de planejamento municipal estão voltadas para os seguintes objetivos de natureza geral:

- a) levantamento das necessidades do Município, nas áreas urbana e rural, para orientar o Governo no estabelecimento de prioridades;
- b) melhoria dos serviços prestados a toda a população que vive no Município ou aí exerce suas atividades e determinação de políticas públicas com tal objetivo;
- c) identificação dos programas e projetos que realmente sejam de interesse para o Município;
- d) definição do interesse público com relação ao crescimento da cidade, ao uso do solo e aos projetos de alcance social e comunitário;
- e) elaboração, em contato com os órgãos da Prefeitura, dos planos de ação de Governo, do plano plurianual e das diretrizes e orçamentos anuais;
- f) verificação anual do andamento do plano de ação e proposição do prosseguimento, ampliação ou reformulação de projetos e atividades nele previstos.

De acordo com a capacidade técnica de que dispõe, o Município procurou reunir informações sobre o potencial de seus recursos naturais e sobre as medidas das esferas superiores que o afetam ou podem vir a afetá-lo. De posse dessas informações o Governo Municipal pode ter mais força para influir na tomada de decisões dos níveis superiores de Governo, mesmo que seja por meio de ação indicativa, política ou reivindicativa junto aos órgãos competentes da União, dos estados, das regiões metropolitanas ou de entidades privadas.

5. Tipos de Planos

A Constituição Federal refere-se várias vezes à obrigação de o Poder Executivo planejar suas ações e elaborar planos, devendo-se salientar entre estes, pelo menos os seguintes:

- a) plano plurianual, seguido de diretrizes orçamentárias e orçamentos anuais (art. 165);
- b) plano diretor para cidades de mais de 20 mil habitantes (art. 182);
- c) plano de Governo (art. 84, inciso X), originalmente exigido do Presidente da República, mas que as Constituições Estaduais e Leis Orgânicas Municipais, por lógica do regime federativo e modernidade administrativa, exigiram também dos Governadores e Prefeitos Municipais.



ESTADO DO CEARÁ
PREFEITURA MUNICIPAL DE TRAIRI
GABINETE DO PREFEITO
PODER EXECUTIVO

À exceção dos orçamentos, que têm modelos próprios estabelecidos por lei, o município pode estabelecer processos de decisão e formatos próprios para diversos planos, de acordo com o que dispuser sua lei orgânica, tais como:

5.1 - Políticas e diretrizes de desenvolvimento

O Município pode decidir elaborar, em vez de um plano de ação, um relatório com diretrizes de desenvolvimento para orientar seus planos plurianuais de investimento.

Com base em levantamento dos aspectos políticos, sociais, econômicos, territoriais e administrativos do Município, o documento contém propostas de objetivos e linhas gerais de ação para orientar o desenvolvimento focal e melhorar as condições de vida da população. Tem uma visão prospectiva (voltada para o futuro), de longo prazo, incluindo geralmente:

- diagnóstico sucinto sobre a situação atual do Município, contemplando as áreas rural e urbana;
- definição do papel do Município em termos de desenvolvimento global, setorial e regional;
- descrição de objetivos a serem alcançados, estratégias para implementá-los e indicação de ações e projetos a serem desenvolvidos e reivindicações a serem encaminhadas aos órgãos competentes.

5.2—Plano de ação de Governo

Este documento abrange as ações e medidas previstas para apenas um período de Governo. Trata-se, portanto, de um instrumento de planejamento de médio prazo. As proposições são baseadas nas informações existentes no sistema de planejamento, devidamente atualizadas. Se o processo de planejamento está apenas começando, então o próprio Governo, no primeiro ano de seu exercício, providencia a realização dos estudos de forma expedita, mas que assegure conclusões consistentes. Como já foi assinalado anteriormente, é recomendável que envolva a comunidade nesse estudo, podendo tomar-se como orientação o roteiro descrito no item 3.

O plano de ação governamental deve conter como principais elementos:

- caracterização geral do Município como um todo e dos seus diversos núcleos urbanos, identificando as principais funções internas e externas;
- identificação dos principais problemas do Município;
- definição de políticas e diretrizes gerais de Governo;
- determinação de medidas a serem tomadas:
- de caráter executivo (projetos e atividades);
- de caráter normativo (leis, regulamentos, manuais de serviço, etc.);
- de natureza indicativa ou reivindicativa (a serem encaminhadas a outras esferas de Governo);



**ESTADO DO CEARÁ
PREFEITURA MUNICIPAL DE TRAIRI
GABINETE DO PREFEITO
PODER EXECUTIVO**

- sobre articulações intergovernamentais;
- o quadro dos projetos a serem realizados, com a respectiva ordem de prioridade;
- estimativa dos custos; e,
- definição das fontes de financiamento.

5.3 - Plano diretor de desenvolvimento urbano

Este plano é voltado para o desenvolvimento físico e socioeconômico dos núcleos urbanos do Município. Visa proporcionar melhor qualidade de vida na cidade e nas vilas, com fundamento na orientação do seu crescimento e no ordenamento das principais atividades urbanas: habitação, trabalho, indústria, comércio e serviços, transportes, educação, saúde, recreação, etc.

O fato de, hoje em dia, várias empresas e entidades autônomas não municipais participarem da implantação de redes de serviços urbanos faz com que a elaboração e implantação do plano de desenvolvimento urbano exija um grande trabalho de integração com todos esses organismos, a fim de garantir o atendimento dos interesses locais.

O plano diretor de desenvolvimento urbano inclui, entre outros elementos:

- definição das funções e objetivos dos núcleos urbanos, fundamentada em diagnóstico e diretrizes para o desenvolvimento da cidade;
- disposição sobre o uso e fins sociais do solo urbano em suas grandes linhas e sobre a localização das redes de infra-estrutura urbana e dos equipamentos, como vias, escolas, hospitais, áreas industriais, de recreio, etc.;
- programa de investimento a ser elaborado diretamente pelos órgãos municipais ou em coordenação com outras entidades de Governo;
- leis e regulamentos sobre zoneamento, loteamento, edificações e posturas urbanas que ofereçam à Prefeitura Municipal parâmetros para fiscalizar o uso do solo, os serviços públicos e as atividades urbanas.

Os tipos de planos mencionados nos itens acima propiciam ao administrador municipal subsídios para elaborar e defender os planos plurianuais de investimento e as diretrizes orçamentárias previstas no art. 165 da Constituição Federal.

5.4 - Planos operativos anuais - O orçamento de cada ano

O mínimo que o sistema municipal de planejamento tem de produzir, em termos de documento, é o plano anual, representado pelo orçamento de cada exercício. O orçamento deve traduzir, em linguagem financeira, as ações a serem executadas pelo Município durante o exercício financeiro, contemplando o que cabe as metas estabelecidas no PPA.



**ESTADO DO CEARÁ
PREFEITURA MUNICIPAL DE TRAIRI
GABINETE DO PREFEITO
PODER EXECUTIVO**

Ao valorizar o orçamento anual, dele fazendo um veículo de atendimento das necessidades locais levantadas e debatidas com o secretariado e com as lideranças da comunidade, e agora dispostas num quadro de prioridades definidas em função dos recursos disponíveis, o Governo Municipal estará verdadeiramente iniciando um processo de planejamento.

No item 1 desta parte, sob o título de *Experiências Brasileiras de Planejamento Municipal*, mostrou-se como tem se desenvolvido no País a prática da Administração participativa, citando-se os casos dos municípios de Vila Velha (ES), Juiz de Fora (MG) e Pelotas (RS). Nesses municípios, no ano em que foram visitados, o Governo Municipal promovia a organização de conselho comunitário com o qual fixava prioridades de investimentos por ocasião da elaboração da proposta orçamentária, avaliando ao final do ano a execução de seu programa de ação.

6. O Município e a Integração Intergovernamental

A visão institucional de um Município é muito influenciada, no plano político-administrativo, pela existência de três esferas de Governo (Federal, Estadual e Municipal) com graus de poderes bastante distintos, cujas ações repercutem *sobre o mesmo espaço físico, social e econômico*. Uma das funções do planejamento consiste justamente em promover o relacionamento entre essas esferas de Governo, por meio do que se convencionou chamar de articulação intergovernamental.

A articulação intergovernamental compreende os processos adotados sob a forma de leis, planos ou de ações práticas - por duas ou mais esferas de Governo, possibilitando a colaboração harmônica em determinada área.

No Brasil, tal sistema propõe objetivos como:

- orientar o processo decisório na Administração Pública;
- facilitar a exequibilidade de prioridades escolhidas em níveis nacional, regional, estadual e municipal e, freqüentemente, microrregional e metropolitano;
- conceber, institucionalizar e acionar mecanismos ágeis de supervisão, orçamentação, execução e acompanhamento;
- mobilizar eficazmente assessoria técnica e recursos materiais e humanos para execução dos projetos considerados prioritários no âmbito governamental.

Art. 25, § 3º da Constituição Federal: "Os Estados poderão, mediante lei complementar, *instituir* regiões metropolitanas, aglomerações urbanas e microrregiões, constituídas por agrupamentos de municípios limítrofes, para *integrar* a organização, o planejamento e a execução de funções públicas de interesse comum".



ESTADO DO CEARÁ
PREFEITURA MUNICIPAL DE TRAIRI
GABINETE DO PREFEITO
PODER EXECUTIVO

O sistema federal de planejamento no Brasil tem seus instrumentos operacionais consubstanciados em planos nacionais e regionais de desenvolvimento econômico e social, no plano plurianual, nas diretrizes orçamentárias e nos orçamentos anuais. Essa estrutura se relaciona, no nível vertical; com estruturas semelhantes criadas nos estados, através dos respectivos sistemas de planejamento, e também com a atividade privada em geral.

A articulação do Governo Federal com os municípios se processa, geralmente, através dos estados. As relações entre os estados brasileiros e seus municípios, ainda que embasadas em afinidades de ordem geográfica, política, institucional e cultural, nem sempre se traduzem em força propulsora do desenvolvimento local ou intermunicipal.

Muito embora os Governos Federal e Estadual venham realizando esforços para integrar e coordenar sua ação tanto em nível vertical quanto horizontal, há muito que se fazer nesse sentido, pois os mecanismos implantados não têm produzido os efeitos desejados.

Ainda não estão definidas as formas como esses mecanismos evoluirão nos próximos anos, sob a vigência da reforma tributária e outras mudanças introduzidas pela Constituição Federal de 1988.

De qualquer forma, observa-se nitidamente a importância de o Município manter-se capacitado para efetivar o relacionamento com as demais esferas de Governo no sentido de, por um lado, garantir a integração dos seus planos com as políticas por elas emanadas, e, por outro, carrear para o sistema de Município o apoio que os sistemas nacional e estadual de planejamento se propõem a dar em termos de cooperação técnica e financeira, mobilização de esforços e recursos da região ou da microrregião.

Nessa linha de considerações sobre articulação e integração intergovernamental pode-se estabelecer uma lista de objetivos a serem perseguidos pelos sistemas de planejamento municipal; alguns deles, é evidente, com a ajuda dos órgãos técnicos de assistência estadual ou de âmbito nacional.

Dessa lista constam os seguintes:

- capacitar-se para elaborar os projetos necessários à consecução de seus objetivos e à captação de ajuda técnica e financeira;
- preparar-se, através do conhecimento profundo da realidade local, para dialogar com as outras esferas de Governo, evitando que venham a ser localizados na área projetos indesejáveis aos interesses locais;
- promover o diálogo com outras entidades governamentais, no sentido de compatibilização dos seus projetos de redes de serviços e de equipamentos públicos com o sistema local de planejamento, especialmente o plano diretor;
- conceber e implantar formas de gerências de serviços tão eficientes e eficazes que credenciem o Município a reivindicar, de outras esferas de Governo, delegação para a execução de diversas atividades de interesse local;



**ESTADO DO CEARÁ
PREFEITURA MUNICIPAL DE TRAIRI
GABINETE DO PREFEITO
PODER EXECUTIVO**

- lutar por um processo de definição clara das responsabilidades de cada esfera de Governo pela prestação de serviços públicos.

Realizados por especialistas, os estudos sobre a evolução da descentralização governamental têm sugerido a necessidade de medidas que venham a prestigiar o Município como o prestador de serviços. Essa posição se baseia nas doutrinas mais modernas sobre desenvolvimento social, que indicam que o amadurecimento de uma comunidade para gerir com eficácia seus próprios interesses processa-se à medida que se lhe atribuem as responsabilidades correspondentes.

Aponta-se como saída para que nossas comunidades desempenhem um papel relevante no processo de desenvolvimento, entre outras, as seguintes medidas:

- que se processe uma mudança substancial no comportamento dos centros de decisão do País, tirando-se daquela postura característica dos dias de hoje de que o Município é um pobre coitado enfermo, para um posicionamento adulto de que o Município tem um papel importantíssimo a desempenhar no nosso quadro governamental;
 - que o Município tenha definidas com nitidez suas responsabilidades como entidade governamental prestadora de serviços públicos;
 - a redistribuição da receita pública, dotando-se o Município de recursos para enfrentar suas necessidades e encargos;
 - que se proporcione apoio técnico aos municípios, de modo que eles adotem métodos e processos de gestão administrativa capazes de marcar sua presença como agentes de desenvolvimento;
- que se permita uma dose maior de participação dos membros do Legislativo no processo governamental”.

7. Organização para o Planejamento

Procurou-se, até aqui, informar fundamentalmente que a prática do planejamento exige, além de técnicas, atitudes favoráveis, tendo em vista assegurar a ênfase no processo de planejamento e não somente na elaboração de planos, programas e projetos, garantir a vinculação desse processo à tomada de decisões e assegurar a execução do que foram previstos. Trataremos agora do esforço necessário à institucionalização das atividades de planejamento.

Por institucionalização entende-se o processo através do qual se utilizam instrumentos para concepção, difusão e continuidade de elementos que conduzem às mudanças sociais necessárias ao desenvolvimento.

Na institucionalização do planejamento municipal, é fundamental o estabelecimento de uma metodologia e de uma rotina de trabalho que objetivem definir e implementar as ações de Governo, assim como assegurar a articulação com as demais esferas governamentais. Já se viu que, sem essa continuidade? ação planejadora terminaria na elaboração de um conjunto de documentos (plantas, desenhos e talvez projetos) que terminariam arquivados ou apenas parcialmente executados.



**ESTADO DO CEARÁ
PREFEITURA MUNICIPAL DE TRAIRI
GABINETE DO PREFEITO
PODER EXECUTIVO**

Como demonstra a experiência, o primeiro passo importante para institucionalizar-se o planejamento consiste na fixação clara e objetiva dos propósitos da Administração municipal, das atribuições que realizará diretamente e daquelas que serão realizadas em regime de cooperação com outras esferas governamentais.

Há municípios que têm sua economia de tal forma comprometida com certos ramos de produção (agrícola, industrial, turística, etc.) que tendem a avocar a responsabilidade por grandes projetos de fomento nessas áreas. É preciso cuidado para não se enveredar, nesses casos, por idéias mirabolantes, sem viabilidade no contexto técnico e financeiro da Prefeitura, correndo-se o risco de criar o que se chama na guerra fria governamental de "elefante branco".

Há que se fazer um esforço junto às repartições do Estado e da União no sentido não só de obter um inventário dos programas de assistência técnica e financeira com os quais se possa contar, como de reivindicar a ajuda desejada.

Outro ponto importante é a Administração municipal assumir realmente liderança no ambiente interno e externo à Prefeitura, conduzindo o exame dos problemas de maneira eficaz e evitando soluções casuísticas. Se predominar na Prefeitura o estilo cliente lista, baseado no atendimento de pedidos individuais, contrariando o esquema de prioridades estabelecidas, não se pode esperar que o processo de planejamento venha a ser institucionalizado.

Essa liderança depende em parte da capacidade de influência do administrador que estiver no poder e em parte do sistema de organização que ele pouco a pouco vá implantando para apoiá-lo nas atividades de planejamento.

Embora não exista para organização das atividades de planejamento um modelo válido para qualquer tipo de realidade, é conveniente partir do estudo de algum dos já experimentados pela sociedade e pelas instituições existentes.

Adiante se oferecem alguns subsídios que podem ser aproveitados na criação da organização formal desse sistema.

7.1 - Sistema órgãos de planejamento

Se há intenção de fortalecer o *processo* de planejamento no Município, torna-se aconselhável atribuir mais atenção à criação de um sistema do que de um órgão de planejamento.



**ESTADO DO CEARÁ
PREFEITURA MUNICIPAL DE TRAIRI
GABINETE DO PREFEITO
PODER EXECUTIVO**

Denomina-se sistema um conjunto de elementos relacionados entre si e que interagem no sentido de alcançar determinados objetivos.

A Constituição prevê também a participação comunitária como princípio orientador do planejamento. A idéia é louvável, mas poderá ser inócua, gerando esquemas de pseudo participação e desmoralização de tudo que já se conseguiu de positivo nesse sentido.

Acreditamos que o planejamento e a participação popular só se institucionalizarão de fato se prefeitos e outras autoridades municipais se convencerem de suas vantagens, e isso, parece, já esta ocorrendo e tende a se generalizar.

Finalmente, gostaríamos de ressaltar que o planejamento vai se tornando cada vez mais obrigatório devido à magnitude das pressões e problemas que terão de enfrentar, em decorrência da urbanização acelerada do país, de sua crise econômico-financeira, do processo de redemocratização e de organização da sociedade civil e da descentralização que resultará da Carta Constitucional. Os municípios não poderão continuar praticando uma administração improvisada e casuística, em estilo "pronto-socorro" (atendendo emergências) ou "corpo de bombeiro" (apagando incêndios). Nós, prefeitos teremos de adotar uma administração planejada, sob pena de perder "o trem da história" e prejudicar nosso futuro político.

O PPA além de ser um instrumento administrativo facilitador e otimizador das interações da instituição pública com os fatores ambientais, as estratégias governamentais também, têm forte influência para com os fatores internos da administração. Mas, não são evidentemente o único fator determinante do sucesso ou do fracasso de uma instituição pública ou privada: a competência de sua cúpula administrativa e a vontade de realizar o planejado é tão importante quanto a sua estratégia.

Embora tudo acima exposto, o planejamento deve seguir em frente customizando o planejado durante todo o processo de execução, relativamente às ações adversas imprevisíveis e aos próprios riscos inerentes aos procedimentos na esteira de trabalho, tais como: recursos orçamentários e financeiros, local de execução, alocação de mão-de-obra, material, tecnologia de organização e métodos, intempéries, ação social e comunitária e, finalmente, a aceitação e o efetivo funcionamento em benefício da sociedade, dentro dos níveis esperados.

O maior desafio de uma organização - seja ela um órgão governamental ou uma empresa privada - não é traçar uma estratégia, e sim, tirá-la do papel.

Segundo Chiavenato, "sistema é um conjunto de objetos unidos por alguma forma de integração ou interdependência. Qualquer conjunto de partes unidas entre si pode ser considerado um sistema, desde que as relações entre as partes e o comportamento do todo seja o foco de atenção. Um conjunto de partículas que se atraem mutuamente (como o sistema solar), ou um grupo de pessoas em uma



**ESTADO DO CEARÁ
PREFEITURA MUNICIPAL DE TRAIRI
GABINETE DO PREFEITO
PODER EXECUTIVO**

organização, uma rede industrial, um circuito elétrico, um computador ou um ser vivo podem ser visualizados como sistemas”

Essa idéia aplicada à administração moderna permite estudar o planejamento como um sistema social que pode requerer a estruturação de órgãos específicos ou apenas a coordenação de esforços e recursos dos já existentes.

Nos pequenos municípios, o sistema de planejamento pode ser constituído pelo Prefeito e seus auxiliares diretos, munidos de um roteiro de trabalho que permita a realização de consulta popular’ ã com o objetivo de levantar problemas e subsidiar as decisões. Para que um sistema assim funcione, não é indispensável criar um órgão específico para planejamento, nem sequer aprovar uma lei dispondo sobre o assunto. A responsabilidade de coordenar, organizar e secretariar as reuniões com a comunidade poderá ser atribuída ao Gabinete do Prefeito, ao setor encarregado do orçamento ou outro órgão que disponha de equipe capaz de executá-la.

Quanto maior o porte do Município, mais expressiva a sua população e vida econômica, o sistema de planejamento vai aumentando sua complexidade, demandando cada vez mais apoio técnico e logístico. Chega o momento em que é preciso dotá-lo de um quadro próprio de profissionais especializados. Surge, assim, o órgão de planejamento e coordenação.

Esse órgão deverá ter uma visão de conjunto das atividades da Administração municipal, tanto na área urbana como na rural, montando um subsistema de captação e tratamento das informações, exercendo o papel de núcleo central de coordenação, identificando e mobilizando recursos financeiros para as ações da Administração municipal. Também pode funcionar como agente de modernização administrativa, preparando a Administração para receber, assimilar e utilizar novas tecnologias.

A organização para o planejamento suscita vários problemas que devem ser resolvidos segundo as características e a complexidade da Administração municipal. Entre esses problemas, mencionam-se:

- a localização do principal órgão do sistema na estrutura hierárquica;
- seu campo de competências e inter-relações com outras unidades;
- sua denominação;
- conflitos de jurisdição, resistências, desconfianças e outros tipos de reação que dificultem o processo.

A expressão *popular* é empregada aqui com o sentido amplo de povo, devendo incluir as diversas forças atuantes no Município: proprietários, empresários, trabalhadores, grupos de moradores ligados por interesses de idade, de religião, de atividades em comum.

Por isso, valoriza-se muito a escolha da estratégia de ação. Em nossa opinião, convém adotar a implantação gradual visando alcançar aceitação e criar o hábito do planejamento. Tem-se recomendado uma estratégia seletiva de envolvimento setorial, que consiste em atrair, de início, aqueles setores



**ESTADO DO CEARÁ
PREFEITURA MUNICIPAL DE TRAIRI
GABINETE DO PREFEITO
PODER EXECUTIVO**

escolhidos como mais importantes para o processo de planejamento, em função de sua capacidade para produzir efeitos de grandes repercussões nos demais.

É importante ressaltar que o órgão de planejamento trabalhará em colaboração com os demais setores da Prefeitura. A experiência brasileira tem demonstrado que a sua caracterização como único centro responsável pelas decisões de planejamento, onisciente e autoritário, não tem produzido resultados satisfatórios. Ele deve ser responsável, sim, pela concepção de uma metodologia de planejamento que deve ser transmitida a todos os setores da Prefeitura e por subsidiar a tomada de decisões, estudando possibilidades, recursos, oportunidades, riscos e limitações.

A equipe do órgão de planejamento tende a ser constituída por um grupo interdisciplinar de profissionais cuja dimensão e composição serão determinadas pela amplitude das ações do órgão. O grupo deverá ser treinado em planejamento no nível municipal, familiarizar-se com todas as áreas de atuação do Governo local e raciocinar em termos globais e não somente setoriais ou de planos de obras públicas.

Deve fazer parte da estratégia da Prefeitura o desenvolvimento de atitude realista e segura com relação à política salarial, de modo a reter a equipe de planejamento em seu quadro de pessoal e garantir uma divisão adequada de carga de trabalho entre seus participantes.

Como primordiais funções do órgão de planejamento podemos mencionar:

- concepção da metodologia de planejamento, em conjunto com o Prefeito e demais autoridades municipais;
- execução de estudos técnicos de interesse para o desenvolvimento do Município;
- fornecimento de subsídios para a definição das políticas públicas municipais;
- coordenação da elaboração de planos municipais;
- análise, revisão e compatibilização de programas e projetos, de acordo com as diretrizes do planejamento nacional, estadual e metropolitano, caso o Município esteja localizado em região metropolitana;
- coordenação da elaboração das propostas e de planos plurianuais, das diretrizes orçamentárias e dos orçamentos anuais;
- acompanhamento e avaliação de planos, programas e projetos;
- elaboração de normas para observância das prioridades estabelecidas na política de desenvolvimento econômico, social e urbanístico;
- coordenação do processo de modernização administrativa da Prefeitura;
- articulação do Município com organismo de planejamento das demais esferas de Governo;
- estabelecimento e coordenação de fluxos permanentes de informação entre os diversos órgãos da Prefeitura, bem como com o órgão de planejamento estadual;
- orientação técnica aos órgãos setoriais de planejamento da Prefeitura, se houver.
-



ESTADO DO CEARÁ
PREFEITURA MUNICIPAL DE TRAIRI
GABINETE DO PREFEITO
PODER EXECUTIVO

7.2 - Participação comunitária /órgãos consultivos

A característica mais marcante do sistema de planejamento municipal é a proximidade entre quem decide e os cidadãos. Daí foram incorporadas as formas de participação popular no processo de discussão, tornada de decisões e implementação de soluções para os problemas locais.

Não obstante a crença corrente de que o cidadão brasileiro, mesmo quando está perto dos centros de poder, se coloca em geral distante dos problemas públicos, a verdade é que estão crescendo no País os exemplos e casos que indicam o aumento significativo da participação popular na gestão governamental e das formas de pressão legítima do povo sobre o Poder Público.

De modo geral, pode-se afirmar que tais experiências têm alcançado bons resultados e que a participação popular e o controle social do Poder Público são desejáveis no encaminhamento de uma Administração produtiva, eficaz e afinada com os anseios da população. Assim, a organização da participação comunitária vem se tornando um dado cada vez mais importante no estudo do sistema de planejamento municipal.

No tocante à participação comunitária nos municípios, encontram-se pelo menos três tipos de situações. A primeira é a dos municípios cujas comunidades já estão organizadas em torno de associações ou conselhos independentes do Poder Público. Neste caso o melhor, evidentemente, será a Prefeitura coordenar-se com essas entidades, não só para levantar e discutir os problemas públicos, estabelecer prioridades e definir a forma de executar os programas de Governo, como para prestar-lhes contas periodicamente dos resultados de suas ações.

A segunda situação é a dos municípios onde a participação da população nas decisões se dá através de seus representantes em órgãos colegiados criados pela Prefeitura, como conselhos de desenvolvimento ou de planejamento, órgãos consultivos ou de deliberação coletiva. Neste caso é muito importante que o sistema utilizado para indicar os integrantes desses órgãos garanta representatividade popular, bem como assegure realmente uma contribuição relevante ao estudo e solução dos problemas do Município e dos vários segmentos da comunidade.

Nas comunidades onde não se encontra nenhuma forma de participação organizada, o Governo Municipal poderá escolher entre duas opções:

- incentivar a criação de entidades comunitárias com base em bairros, áreas geográficas do Município ou segmentos da sociedade, ou,
- convocar assembléias públicas (por bairros ou distritos) para debater problemas e possíveis soluções.

Neste último caso, sugere-se também que se crie uma comissão ou conselho interno, composto pelo Prefeito, secretários e outros assessores diretos, inclusive os responsáveis por unidades *desconcentradas* como administrações regionais ou distritais. Caberia a esse organismo preparar, organizar e coordenar as



**ESTADO DO CEARÁ
PREFEITURA MUNICIPAL DE TRAIRI
GABINETE DO PREFEITO
PODER EXECUTIVO**

assembléias e analisar seus resultados, aprofundar o estudo de certas questões, colocar em prática as sugestões aprovadas e prestar conta das providências tomadas. Com isso, é provável que se crie na comunidade um impulso irreversível de participação que acabará levando ao aparecimento de instituições como as associações de moradores, de bairros e de distritos, as colônias agrícolas, grupos de interesses, etc.

Já se ressaltou que não é indispensável a existência de um órgão específico para que se adote um tipo de planejamento participativo e democrático. Pelo menos não nos municípios pequenos, onde não é difícil identificar as lideranças, as instituições atuantes e as situações cruciais. Nesses municípios o planejamento participativo é possível através de técnicas simples de levantamento de problemas, com o envolvimento da comunidade, do contato diário com a realidade local e do uso da própria sensibilidade para com as necessidades do povo, condições que os prefeitos, os vereadores e técnicos devidamente orientados podem preencher.

8. Conclusões

Procurou-se, neste trabalho de elaboração do PPA, ressaltar que a proximidade existente entre o Governo Municipal e a comunidade pode facilitar a prática de um planejamento simples, porém, eficaz, democrático e participativo.

Enfatizou-se também que o processo de planejamento democrático pressupõe alguns procedimentos, acessíveis a qualquer Município:

- elaboração de programas de trabalho e orçamentos fundamentados em um processo amplo de discussão, priorização de necessidades e análise das possíveis soluções com a comunidade;
- preocupação de manter a população sempre informada das decisões e resultados das ações governamentais, inclusive através da prestação pública e periódica de contas;
- estímulo ao interesse da população em participar da discussão e solução de problemas públicos.

É preciso admitir, no entanto, que se deve impor tranquilamente às idéias de participação e transparência aqui expostas, porque estas realmente contribuem para o êxito político.

Por isso, é importante que se divulguem, cada vez mais, exemplos de administrações locais democráticas considerados bem sucedidos, que resultaram na projeção da imagem de líderes municipais em escala nacional.

Outros resistem à idéia de institucionalização do planejamento no nível local, por considerá-lo inviável em face dos recursos humanos e materiais existentes em seus municípios. Procuramos, por isso, mostrar que a institucionalização do planejamento como um processo administrativo rotineiro demandava, antes de tudo, vontade política e capacidade de trabalho. Os métodos do planejamento não são necessariamente complexos, onerosos e inacessíveis. Cada Município pode adaptar o roteiro próprio às suas possibilidades. Em municípios de menor porte, não é preciso sequer criar um órgão especificamente voltado para as



**ESTADO DO CEARÁ
PREFEITURA MUNICIPAL DE TRAIRI
GABINETE DO PREFEITO
PODER EXECUTIVO**

funções de planejamento. Basta que se institucionalize um sistema de trabalho para levantar problemas, priorizá-los, discutir alternativas de solução e estabelecer critérios para distribuição dos recursos disponíveis. Sem esse processo os orçamentos anuais serão peças vazias e às vezes prejudiciais ao desenvolvimento do Município.

Nos últimos decênios tem sido comum a tentativa, por via legal, de impor às administrações municipais o planejamento e a programação de suas ações; quase sempre sem resultados satisfatórios. Um exemplo disso são as normas federais sobre orçamento público. Contudo, não se pode obrigar ninguém a planejar, mas sempre se deve planejar quando útil e necessária à economia.

Geralmente o que se consegue com tais imposições legais é gerar formalismos (discrepâncias entre as normas e a prática). Por exemplo, atualmente quantos orçamentos municipais refletem, realmente, um programa anual de trabalho expresso em termos financeiros? Quantos municípios brasileiros utilizaram de fato o orçamento plurianual de investimentos (PPA) para garantir a continuidade de seus programas ou projetos? Podermos responder: - Poucos ou nenhum.


Apesar de a experiência brasileira mostrar que as imposições legais nesse sentido costumam ser inócuas, a Constituição Federal prevê a obrigatoriedade de as cidades com mais de 20 mil habitantes adotarem um plano diretor, para disciplinar o seu desenvolvimento urbano, como bem recomenda o Estatuto da Cidade recém editado.

Muitos municípios com pequena capacidade técnica e financeira foram atingidos pela imposição constitucional. Como, em geral, não possuem equipes técnicas para elaborar tais planos, poderá se repetir o fenômeno ocorrido na época do financiamento dos planos locais integrados: a contratação de firmas de consultoria com os riscos de produção de planos diretores que muitas vezes não refletirão os anseios e necessidades da população e as possibilidades e limitações do meio, acabando por não sair do papel.

A Constituição prevê também a participação comunitária como princípio orientador do planejamento. A idéia é louvável, mas poderá ser inócua, gerando esquemas de pseudo-participação e desmoralização de tudo que já se conseguiu de positivo nesse sentido. É preciso cuidado.

Acreditamos que o planejamento e a participação popular só se institucionalizarão de fato se prefeitos e outras autoridades municipais se convencerem de suas vantagens, e isso, parece, já esta ocorrendo e tende a se generalizar.

Finalmente, a atual administração ressalta que o planejamento vai se tornando cada vez mais obrigatório ao Município devido à magnitude das pressões e problemas que terão de enfrentar, em decorrência da urbanização acelerada do país, de sua crise econômico-financeira, do processo de redemocratização e de organização da sociedade civil e da descentralização que resultará da Carta Constitucional.



ESTADO DO CEARÁ
PREFEITURA MUNICIPAL DE TRAIRI
GABINETE DO PREFEITO
PODER EXECUTIVO

O município não poderá continuar praticando uma administração improvisada e casuística, em estilo “pronto-socorro” (atendendo emergências) ou “corpo de bombeiro” (apagando incêndios). A atual administração, com a LRF madura, adota o planejamento governamental moderno para não perder em proteger as políticas públicas de desenvolvimento planejado e sustentado, em curto e longo prazo, sem problemas de continuidade.



ESTADO DO CEARÁ
PREFEITURA MUNICIPAL DE TRAIRI
GABINETE DO PREFEITO
PODER EXECUTIVO

DIAGNÓSTICO ADMINISTRATIVO FISCAL

ANEXO I

DIAGNÓSTICO ADMINISTRATIVO FISCAL

Economia

A atividade econômica de nosso Município está centrada fundamentalmente na agricultura e pecuária, está comprovado que a ausência da ação governamental voltada para o incentivo à produção industrial e comercial, castra o ideal de nossa população que anseia por um emprego que produza uma renda mínima para sua sobrevivência e de seus familiares. Esta ausência tange nosso povo a abandonar nosso município na esperança de conseguir emprego noutras regiões do país.

Objetivos

A melhoria na qualidade de vida da nossa população é a própria razão de ser e de existir da Prefeitura Municipal, com suas estruturas e suas ações governamentais.

Os objetivos que apesar de carecer de longo prazo para serem alcançados, devem estar presentes em todas as ações do governo do Município e o PPA – Plano Plurianual é um instrumento de longo prazo que busca harmonizar esses objetivos através da realização preliminar de reorganização administrativa.

A reorganização, administrativa busca melhorar os serviços públicos, tanto os dispêndios de custeio quanto os de investimento.

Objetivos gerais

O Plano Plurianual do Município, no período do quadriênio a que se refere tem como objetivos gerais:

- 1- Coordenação de todas ações setoriais do Governo Municipal.
- 2- Unificação do modo de pensar e de agir da equipe governamental.
- 3- Visão sistêmica dos procedimentos administrativos e das tomadas de decisões.
- 4- Estabelecimento de sinergias entre as diversas Unidades Gestoras.
- 5- Busca de parceria entre a Prefeitura com outras instâncias públicas, empresas privadas, entidades de classe, entidades comunitárias e a própria sociedade.
- 6- Estabelecimento de prioridades e metas factíveis.
- 7- Melhoria da eficiência na realização dos dispêndios públicos.



**ESTADO DO CEARÁ
PREFEITURA MUNICIPAL DE TRAIRI
GABINETE DO PREFEITO
PODER EXECUTIVO**

- 8- Elevação da qualidade e da produtividade dos serviços públicos.
- 9- Transmissão à sociedade dos propósitos da administração.
- 10- Estabelecer de forma regionalizada as diretrizes, objetivos e metas da administração para as despesas de capital e outras delas decorrentes e para as relativas aos programas de duração continuada.
- 11- Reduzir desigualdades inter-regionais segundo o critério populacional.



ESTADO DO CEARÁ
PREFEITURA MUNICIPAL DE TRAIRI
GABINETE DO PREFEITO
PODER EXECUTIVO

Ações de Políticas Públicas objetivando o Desenvolvimento Integrado do Município

ANEXO II

DIRETRIZES GERAIS DO PPA

Desenvolvimento Integrado do Município

As ações de políticas públicas devem ser canalizadas para corrigir as distorções existentes na área urbana, no que se refere às construções sem a devida observância das técnicas e normas dos códigos municipais de postura, obras e tributos e na área rural do Município na degradação do meio ambiente pela derrubada indiscriminada da mata, pesca e caça predatórias e a poluição das águas.

Por isto necessário se faz:

- 1- Revitalizar a zona urbana da cidade.
- 2- Fazer e promover maior integração dos Distritos com a sede.
- 3- Crescimento equilibrado do Município, através de ofertas de serviços públicos e de investimentos descentralizados.
- 4- Induzir a criação de emprego e renda através de uma política de fomento ao comércio, instalação de pequenas empresas de serviços.
- 5- Reduzir o índice de pobreza e diminuir a desigualdade social existente; e,
- 6- Reduzir as desigualdades regionais no território do Município.

A execução do Plano Plurianual, sem prejuízo da autonomia e da descentralização das ações de gestão que formam o conjunto harmonioso a que se obrigam os órgãos do Governo Municipal, no efetivo desempenho de suas atividades, será realizada com o total apoio logístico e estratégico dos órgãos que formam sua estrutura governamental.

Educação e Capacitação da população

O grande desafio do futuro só será vencido com a preparação das pessoas pela Educação, pela disseminação dos conhecimentos científicos e tecnológicos e pelo fomento ao fortalecimento da cultura de nosso povo.

Preocupado com esta premissa, o Governo Municipal deverá implementar as seguintes metas, durante o quadriênio:



**ESTADO DO CEARÁ
PREFEITURA MUNICIPAL DE TRAIRI
GABINETE DO PREFEITO
PODER EXECUTIVO**

- 1- Garantir a universalização do ensino, mediante a expansão da oferta de vagas decorrente da construção, ampliação, reforma, restauração e reaparelhamento das escolas municipais, utilização plena da capacidade de cada uma das Unidades de Ensino existentes no Município.
- 2- Melhorar a qualidade do ensino no Município, através de treinamento programado para valorizar, capacitar e formar profissionais da Educação, buscando um melhor acompanhamento do desempenho do aluno.
- 3- Implementar programa complementar de apoio ao ensino, compreendendo a distribuição de merenda escolar, de livros didáticos e materiais de apoio pedagógico.
- 4- Estabelecer política de ciência e tecnologia disseminadas em conhecimentos indispensáveis aos desafios do futuro, através da criação e implantação de escolas de ensino da ciência da informática do município.
- 5- Dar continuidade ao programa de erradicação no analfabetismo no município, mácula que avilta o exercício de cidadania.
- 6- Treinar a população trabalhadora, através de cursos profissionalizantes, preparando-a para a competição do mercado de emprego e para os novos desafios da economia globalizada.

Saúde da População

Dar acesso aos serviços básicos de Saúde que é direito dos cidadãos, é obrigação do estado e, com certeza, representa a maior reivindicação de nossa população, fazendo-se, por isto, necessária uma mudança nas atitudes e no modo de enfrentar os problemas de atendimento à população.

No segmento da Saúde o Governo do Município, serão perseguidas as seguintes metas:

- 1- Concepção de novas políticas de Saúde que sejam participativas, solidárias e equânimes.
- 2- Melhoria de atendimento primário da Saúde, mediante ampliação do PSF – Programa de Saúde da Família.
- 3- Construção, ampliação, reforma e/ou restauração e reaparelhamento de Unidades de Saúde no Município.
- 4- Firmar Convênios com objetivo de melhorar a assistência médica, odontológica e hospitalar da população.

Melhoria da Qualidade de Vida

Para a elevação da qualidade de vida de nossa população as ações do Governo Municipal serão implementadas de forma abrangente e integradas, visando maior eficácia e eficiência dos seus resultados.

Para atingir esta diretriz, serão adotadas as seguintes ações:

- 1- Atuação Inter setorial do Governo Municipal, através de ações integradas das áreas de Saúde, Educação, saneamento básico, ação social e desporto.



**ESTADO DO CEARÁ
PREFEITURA MUNICIPAL DE TRAIRI
GABINETE DO PREFEITO
PODER EXECUTIVO**

- 2- Atendimento através de políticas públicas de desenvolvimento social à população carente excluída de processo de ascensão social, tomando por base o idoso, as crianças, as gestantes e os idosos.
- 3- Recuperação e preservação do meio ambiente, através de medidas visando o desenvolvimento sustentável do Município de tal forma que não agrida o ecossistema e a população possa desfrutar dos recursos naturais locais.
- 4- Embelezamento da cidade e dos distritos, através da arborização de área de preservação, tornando-os cada vez mais, em um local atraente para a população morar e viver.
- 5- Implantação de um programa de apoio permanente as Organizações Comunitárias Organizadas e Cadastradas.

Recuperação do Incremento da Infraestrutura

O Município de Trairi como os demais municípios pobres, apresenta sérias deficiências em sua Infraestrutura urbana exigindo do seu governante, especial atenção na correção de distorções acumuladas ao longo dos anos, bem como na antevisão da necessidade do futuro.

O Governo Municipal desenvolverá no próximo quadriênio – 2022 a 2025, as seguintes ações voltadas para esta área:

- 1- Consolidação da Infraestrutura da sede do Município e da sede dos distritos.
- 2- Ampliação da rede de abastecimento d'água, do sistema de esgotos sanitários e galerias pluviais.
- 3- Ampliação da rede de distribuição de energia na zona urbana e na zona rural.
- 4- Melhoria e ampliação da rede comunicação e telecomunicação do Município.
- 5- Implantação de melhorias no sistema viário do município.
- 6- Urbanização de praças, parques e jardins, no município.

Aprimoramento da Gestão Municipal

As diretrizes anteriores serão tanto mais possíveis de serem atingidas se o Governo Municipal buscar a eficiência e a eficácia no gerenciamento dos recursos públicos e na prestação de serviços à coletividade.

O atendimento à sociedade nos seus direitos e nas suas justas e legítimas reivindicações, deverá ser o objetivo permanente da Administração e suas ações deste segmento serão as seguintes:

- 1- Preparação da máquina administrativa para a prestação de serviços de boa qualidade à população.
- 2- Estímulo à participação da sociedade organizada no planejamento e na execução dos programas e dos projetos do Governo Municipal.
- 3- Incentivo ao estabelecimento de parcerias com a sociedade, com a iniciativa privada, com entidades e com outras esferas dos Governos Federal e Estadual;
- 4- Aumento da capacidade de investimentos da Prefeitura, melhorando o sistema de arrecadação de tributos e da redução de gastos de custeio.



**ESTADO DO CEARÁ
PREFEITURA MUNICIPAL DE TRAIRI
GABINETE DO PREFEITO
PODER EXECUTIVO**

- 5- Construção de novos, restauração, ampliação ou reforma dos prédios públicos, com o intuito de melhorar o atendimento aos usuários e dar melhores estruturas de trabalho aos servidores municipais; e,
- 6- Avanço tecnológico na área de informática em todos seus níveis administrativos.

Programas Setoriais de Planejamento

Gabinete do Prefeito:

O Gabinete do Prefeito terá a incumbência de assessorar o Prefeito Municipal, servindo de ponte de ligação entre o gestor e as Unidades de Gestões Administrativas responsáveis pela execução das metas estabelecidas no PPA - Plano Plurianual, cobrando destas repartições, relatórios trimestrais contendo avaliação da implementação das ações previstas e estabelecidas, assim como a reorientação que se façam necessárias ao controle e as sugestões de ajustes orçamentários e financeiros durante sua execução, apresentando-as para a aprovação prévia superior.

Assessoria Jurídica do Município:

A Assessoria Jurídica do Município terá a incumbência prestar assessoria jurídica o Prefeito e a sua administração, na defesa dos interesses públicos do Município, além da redação de projetos e autógrafos de Lei de iniciativas do Chefe do Poder Executivo.

Administração e Finanças:

A Unidade Gestora de administração e finanças terá a incumbência de planejar e coordenar as ações do Governo Municipal, tendo a seu cargo o incisivo interesse no acompanhamento e a avaliação da implementação de todas as ações previstas no PPA – Plano Plurianual, orientando e exercendo o controle, sugerindo os ajustes necessários, discutidos as necessidades com as diversas unidades administrativas e as possíveis mudanças de rumos e de ações, levando-as para a aprovação prévia do Prefeito Municipal, através de relatórios contendo os resultados a serem alcançados.

Além da visão da reorganização administrativa, dentre as ações a serem desenvolvidas pela Unidade Gestora, destacam-se:

- 1- Racionalização e aumento da eficiência dos serviços público.
- 2- Preparação e implementação de programa permanente da Capacitação e de Qualificação dos servidores.
- 3- Realização do levantamento (inventário) e manutenção de cadastro atualizado de todos os bens móveis, indústrias e semoventes. Para os bens imóveis, além de cadastro de atualização será providenciada a confecção de plantas para cada imóvel, devidamente desenhada e assinada por profissional filiado ao CREA.



**ESTADO DO CEARÁ
PREFEITURA MUNICIPAL DE TRAIRI
GABINETE DO PREFEITO
PODER EXECUTIVO**

- 4- Elaboração e controle de cadastro através da comissão permanente de licitação, de todos os fornecedores e prestadores de serviços da Prefeitura Municipal.
- 5- Estabelecimento de controle eficaz, sobre o protocolo e sobre o arquivamento dos documentos oficiais do Poder Executivo municipal.
- 6- Estabelecimento através da comissão permanente de licitação, de controle de acompanhamento e avaliação dos contratos de prestação de serviços firmados entre os fornecedores e/ ou prestadores de serviços e a Fazenda Pública.
- 7- Manutenção através da comissão permanente de licitação, de banco de dados atualizados sobre preços e custos de materiais e serviços praticados no município.
- 8- Elaboração de manuais de procedimento nas áreas de pessoal, de material e de patrimônio, com definições normativas, formulários e rotinas.
- 9- Preparação e implantação, em conjunto com o gabinete do Prefeito, de um programa permanente de combate ao desperdício de tempo, material, serviços e recursos.

A Unidade Gestora de administração e finanças incumbe ainda promover o aumento das receitas municipais que em decorrência dos preceitos constitucionais (Constituição de 1988) veio acompanhada também da descentralização e da municipalização de funções e atribuições antes executadas com recursos Federais e Estaduais em inteira observância da Lei de Responsabilidade Fiscal.

O Município precisará se adequar a esta realidade, priorizando ações e racionalizando a alocação de recursos, tarefa esta que esta Unidade Gestora caberá desenvolver com a logística e estratégia exigidas na sua missão e, promover o equilíbrio financeiro das contas municipais, ajustando de forma rigorosa as receitas com as despesas e orientando as demais Unidades Gestoras na realização das necessárias providências e ajustes concomitantes.

Cabe ao responsável pelo comando da Unidade Gestora, o cumprimento desta missão de primordial importância para que a Fazenda Pública possa se reorganizar e obter o aumento necessário de receitas e, em consequência, elevar sua capacidade de investir e promover o desenvolvimento do município, garantindo o atingimento das metas neste PPA.

O Poder Executivo sempre necessitará modernizar o funcionamento da Administração Tributária, ampliar sua base de arrecadação e elevar o nível de eficiência. Para tanto, as ações mais relevantes a serem implementadas pela Unidade Gestora serão:

- 1- Manutenção do equilíbrio entre a Receita e a Despesa do município.
- 2- Modernização do sistema de arrecadação, com a elevação de sua eficácia e a redução de inadimplências.
- 3- Identificações de fontes especiais, para a ampliação das receitas em novos investimentos.



**ESTADO DO CEARÁ
PREFEITURA MUNICIPAL DE TRAIRI
GABINETE DO PREFEITO
PODER EXECUTIVO**

- 4- Aperfeiçoamento do controle das despesas, objetivando maior racionalização nos gastos de custeio e nos investimentos.
- 5- Atualização do cadastro técnico municipal, para a correta cobrança do IPTU e do ISS devidos.
- 6- Realização de campanha junto aos contribuintes, instando-os ao pagamento dos impostos devidos.
- 7- Qualificação dos recursos Humanos dos setores de arrecadação, fiscalização, contabilidade e prestação de contas e outros expedientes burocráticos de controle interno e de atendimento ao universo de contribuintes e credores junto a Fazenda Pública.

Educação, Cultura e Desporto:

A Constituição Federal em seu artigo 205 estabelece que, o objetivo da Educação é o “PLENO DESENVOLVIMENTO DA PESSOA, SEU PREPARO PARA O EXERCÍCIO DA CIDADANIA E SUA QUALIFICAÇÃO PARA O TRABALHO”.

No contexto atual, a Educação adquire papel importante como instrumento capaz de contribuir para a melhoria da qualidade de vida do cidadão da sociedade moderna, ao tempo em que proporciona o saber indispensável à sua permanente atualização.

Articulando com o movimento nacional em torno da reconstrução e do resgate da qualidade da escola pública, a Constituição Federal universalizou o ensino fundamental do Município e destacou como prioridade de sua substancial melhoria de qualidade, um sistema de receitas como um projeto político do município para a área de Educação que se baseia nos princípios de gestão democrática, planejada, participativa e operacionalmente descentralizada.

Para tanto, são estas as metas da Unidade Gestora Municipal de Educação para quadriênio:

- 1- Dotar a rede escolar de recursos Humanos e materiais indispensáveis ao seu melhor desempenho.
- 2- Firmar parcerias com entidades governamentais e privadas da área da Educação.
- 3- Implantar e manter em funcionamento no município um programa permanente de Educação profissionalizante que atenda as necessidades do mercado de trabalho.
- 4- Criar e manter programas especiais de:
 - 4.1-Educação Infantil;
 - 4.2-Eradicação do analfabetismo;
 - 4.3-Ensino fundamental;
 - 4.4-Qualificação de Professores;
 - 4.5-Educação de Jovens e Adultos;
 - 4.6-Ensino especial para deficientes;
 - 4.7-Distribuição de Livros e Materiais didáticos;
 - 4.8-Distribuição e controle de merenda escolar;
 - 4.9-Transporte Escolar;



**ESTADO DO CEARÁ
PREFEITURA MUNICIPAL DE TRAIRI
GABINETE DO PREFEITO
PODER EXECUTIVO**

- 4.10-Grêmios estudantis;
- 4.28-Ensino de Informática;
- 4.12-Curso de iniciação musical e de teatro;
- 4.13-Manutenção da banda de musica municipal;
- 4.14-Criação e manutenção de coral para ensino de canto;
- 4.15-Manutenção de controle cadastral dos artistas locais;
- 4.16-Difusão das atividades cívicas, culturais, religiosas e tradicionais do município;
- 4.17-Implantação de uma biblioteca pública;
- 4.18-Construção, ampliação, restauração e conservação de quadras, campos e outras praças de esportes;
- 4.19-Curso de esportes e de Educação física;
- 4.20- Criação de Centro Cultural.

Saúde:

A Organização Mundial de Saúde – OMS defende que a promoção e proteção de Saúde das pessoas são essenciais para o desenvolvimento econômico e social sustentável e contribui para a qualidade de vida e a paz mundial. Com base neste enfoque, a Unidade Gestora Municipal de Saúde elegerá como um de seus principais desafios, proporcionar Saúde e melhor qualidade de vida aos habitantes de nosso município.

A mortalidade infantil, a desnutrição, as doenças infecto-contagiosas, somadas a violência, constitui-se nas principais “causa mortis” de nossa população e são o reflexo da qualidade de vida e do padrão de Saúde de nosso povo.

Para melhorar o atendimento da Saúde em nosso município, a Unidade Gestora de Saúde com vistas a organizar um novo modelo de atendimento, manterá o mesmo conceito do Sistema Mundial de Saúde – SIMUS, dentro dos princípios da universalidade do acesso, da integralidade da atenção e da participação comunitária e proporcionará o desenvolvimento da estratégia do Programa de Saúde da Família – PSF, de forma a corresponder a cada área de seu desenvolvimento.

O trabalho será realizado por equipes de Agentes Comunitários da Saúde, sob coordenação de um profissional da mesma área devidamente legalizado perante o CREMEC, de forma que todo o município receba cobertura do programa.

Dentre as atividades da Saúde do município, destacam-se:

- 1- Criação e manutenção do Sistema Municipal de Saúde – SIMUS;
- 2- Gerenciamento do programa de Saúde da família;
- 3- Controle e gerenciamento do PACS – Programa de Agentes Comunitários de Saúde, de suas ações e atividades;
- 4- Criação do PAES – Programa dos Agentes Escolares de Saúde, para atuação junto a toda rede escolar do município;



**ESTADO DO CEARÁ
PREFEITURA MUNICIPAL DE TRAIRI
GABINETE DO PREFEITO
PODER EXECUTIVO**

- 5- Gerenciamento único a cada nível de ação, universalizando a assistência médica, permitindo acesso igualitário a todos os munícipes no atendimento médico, odontológico e hospitalar;
- 6- Desenvolvimento de ação eficaz na prestação de serviços de Saúde preventiva, curativa e hospitalar;
- 7- Controle das principais doenças transmissíveis, de notificação obrigatória, tais como:
 - 7.1-Poliomielite;
 - 7.2-Difteria;
 - 7.3-Sífilis Congênita;
 - 7.4-Meningite;
 - 7.5-Tuberculose;
 - 7.6-Sarampo;
 - 7.7-Raiva Animal;
 - 7.8-Raiva Humana;
 - 7.9-Tétano Acidental;
 - 7.10-Tétano Neo-Natal;
 - 7.28-Aids;
 - 7.12-Hepatite;
 - 7.13-Hanseníase.
- 8-Controle e combate contínuo aos seguintes agentes transmissores:
 - 8.1- Dengue;
 - 8.2- Leptospirose;
 - 8.3- Leishmaniose;
 - 8.4- Diarréia.

As metas acima serão perseguidas através das ações básicas do município, utilizando os seguintes programas:

- 1- Programa de Saúde da família;
- 2- Programa de aquisição e distribuição gratuita de medicamentos;
- 3- Programa de apoio às unidades Básicas de Saúde;
- 4- Programa de incremento de Saúde Bucal;
- 5- Programa de atendimento pré-hospitalar;
- 6- Programa de fototerapia, através da criação e funcionamento de uma farmácia viva;
- 7- Programa de Vigilância Sanitária;
- 8- Programa de apoio a criança desnutrida, a gestante e ao idoso em situação de risco nutricional.

Assistência e Inclusão Social:

As ações pertinentes à assistência social serão gerenciadas pela Unidade Gestora de Ação Social e suas ações estão orientadas pelos preceitos constitucionais consubstanciados e especificados na Lei de assistência social – Lei nº 8.742 e na medida da necessidade dentro das disponibilidades financeiras da Fazenda Pública.



**ESTADO DO CEARÁ
PREFEITURA MUNICIPAL DE TRAIRI
GABINETE DO PREFEITO
PODER EXECUTIVO**

A Unidade Gestora de Ação Social, sem quaisquer discriminações manterá de forma integrada e responsável, o gerenciamento das ações de assistência social e para isto considerará que o universo a ser atendido pela política de ação social do município, envolverá:

- 1- A criança desde zero aos quatorze anos de idade;
- 2- Os adolescentes;
- 3- As gestantes;
- 4- Os deficientes em geral;
- 5- Os doentes;
- 6- Os inválidos;
- 7- Os idosos e,
- 8- Os desempregados.

É dever da Unidade Gestora de Ação Social observar que a geração de emprego e a ação social têm como público alvo as pessoas menos favorecidas. Com efeito, a Constituição Federal em seu artigo 203, estabelece que "A ASSISTENCIA SOCIAL SERÁ PRESTADA A QUEM DELA NECESSITAR, INDEPENDENTEMENTE DE CONTRIBUIÇÃO SOCIAL E TEM POR OBJETIVO":

A Proteção:

- 1- À família;
- 2- À maternidade;
- 3- À infância;
- 4- À adolescência;
- 5- À velhice;
- 6- Amparo às crianças e adolescentes carentes;
- 7- Promoção da integridade ao mercado de trabalho;
- 8- Habilitação e reabilitação das pessoas portadoras de deficiência e a promoção de sua integração à vida comunitária.

A política de assistência social será desenvolvida através dos seguintes programas:

- 1- Programa de valorização do cidadão;
- 2- Projeto ABC;
- 3- Programa de iniciação Profissional;
- 4- Programa de ação emergencial;
- 5- Programa de ação integrada;
- 6- Programa de assistência ao deficiente físico, Visual, auditivo e mental;
- 7- Programa de auxílio infante - materno;
- 8- Programa de assistência ao idoso;
- 9- Programa de apoio as organizações comunitárias organizadas;
- 10- Programa de assistência jurídica a população carente;



**ESTADO DO CEARÁ
PREFEITURA MUNICIPAL DE TRAIRI
GABINETE DO PREFEITO
PODER EXECUTIVO**

- 11- Programa de geração de emprego e renda;
- 12- Programa de apoio e de capacitação a trabalhadores autônomos e a artesãos, para o acesso ao mercado de trabalho e ao crédito;
- 13- Programa de capital inicial;
- 14- Programa de Creche.

E Conforme observada as normas internacionais, constitucionais e legais priorizaremos:

I - A formulação e a execução de políticas sociais públicas (programas, projetos e atividades), bem como a destinação privilegiada de recursos públicos, nas áreas relacionadas com **a proteção da infância e da juventude;**

II - Priorizar e formular diretrizes para a promoção eficaz de políticas publicas de combate ao trabalho infantil (prevenção e erradicação) e profissionalização de adolescentes;

III - Garantir, pelo menos, um mínimo de 5%(cinco por cento) da receita tributaria liquida anual para a promoção eficaz de políticas publicas de proteção a infância e a adolescência, dentre as quais, aquelas de combate ao trabalho infantil e profissionalização de adolescentes, conforme decidido pelo Conselho Nacional dos Direitos da Criança e do Adolescente;

IV - Garantir a destinação de, pelo menos, 2%(dois por cento) do Fundo de Participação dos Municípios ao Fundo Municipal dos Direitos das Crianças e Adolescentes, a serem vinculados a promoção eficaz de políticas publicas de proteção a infância e a adolescência, dentre as quais, aquelas de combate ao trabalho infantil e profissionalização de adolescentes, conforme decidido pelo Conselho Nacional dos Direitos da Criança e do Adolescente.

V - Garantir a efetiva execução físico-financeira das diretrizes mencionadas neste instrumento evitando contingenciamento ou realocação de verbas.

Meio Ambiente, Turismo e Desenvolvimento Sustentável:

A Unidade Gestora do meio ambiente e desenvolvimento sustentável exercerá as funções de controle e fiscalização de obras, urbanismo, transporte e meio ambiente, com o objetivo de aumentar a especialização nesta área e de melhorar o desempenho dos serviços públicos pertinentes.

A área urbana de nosso município, tanto da sede como dos distritos, amplia-se sem um acompanhamento fiscal do órgão responsável que, para evitar seu crescimento desordenado na atual gestão serão tomadas as seguintes medidas:

- 1- Estabelecer uma organização urbana;
- 2- Criar diretrizes e ações;
- 3- Melhor ocupação do solo;
- 4- Disciplinar o uso de novas áreas;
- 5- Humanizar as aglomerações;
- 6- Melhorar e disciplinar os sistemas de transportes no município;



**ESTADO DO CEARÁ
PREFEITURA MUNICIPAL DE TRAIRI
GABINETE DO PREFEITO
PODER EXECUTIVO**

7- Controlar a qualidade do meio ambiente.

É ainda atribuição da Unidade Gestora de obras e serviços urbanos desencadear e realizar as seguintes ações:

- 1- Elaborar as normas ou códigos necessários ao desenvolvimento das ações a ela confiadas;
- 2- Cumprir e fazer cumprir todas as diretrizes e metas estabelecidas por este plano e pelos códigos de obras, postura e tributário do município;
- 3- Elaborar e acompanhar a execução do programa de habilitação popular;
- 4- Elaborar programa de melhoria habitacional;
- 5- Programa de recuperação e de preservação;
- 6- Áreas verdes;
- 7- Praças;
- 8- Parques;
- 9- Jardins;
- 10- Quadra de diversão;
- 11- Açudes, rios e lagoas;
- 12- Programa de abertura de novas ruas;
- 13- Programa de reabertura ou alargamento de ruas e avenidas;
- 14- Programa de fiscalização do uso e da ocupação do solo;
- 15- Programa de sinalização vertical e horizontal da malha viária;
- 16- Programa de incentivo ao comércio, a indústria, agroindústria e as empresas prestadoras de serviços;
- 17- Programa de consolidação da infraestrutura dos distritos;
- 18- Programa de apoio à qualificação da mão de obra;
- 19- Programa de apoio, divulgação e realização de feiras de amostras e exposições de produtos regionais;
- e,
- 20- Estabelecer as edificações beneficiadas pelas obras públicas para efeito de cobrança da Contribuição de Melhoria.

As tarefas mais relevantes que estão a merecer a atenção da Unidade Gestora de obras e serviços urbanos são:

- 1- Programa de saneamento básico;
- 2- Programa de varrição e coleta sistemática de lixo;
- 3- Programa de pavimentação e manutenção de vias públicas;
- 4- Programa de ampliação dos cemitérios públicos;
- 5- Programa da ampliação da iluminação pública;
- 6- Programa de ampliação da rede de distribuição de energia elétrica.
- 7- Programa de construção, restauração e/ ou conservação, de prédios públicos;
- 8- Programa de ampliação do sistema de abastecimento de água;
- 9- Programa de melhoria e ampliação do sistema de comunicação e telecomunicação;
- 10- Construção de Matadouro Público e equipamentos.



**ESTADO DO CEARÁ
PREFEITURA MUNICIPAL DE TRAIRI
GABINETE DO PREFEITO
PODER EXECUTIVO**

Agricultura, Indústria e Comércio:

Promover o desenvolvimento da agricultura, indústria comércio e abastecimento exercendo as funções de incentivo, controle e fiscalização das atividades econômicas com o objetivo de aumentar a especialização nestas áreas e de melhorar o desempenho do desenvolvimento dos negócios rurais e do aumento do emprego e renda, com a inserção social da mão-de-obra disponível do campo, capacitando a a conviver no meio produtivo e comercial, enfrentando a competitividade local e externa.

1. Apoiar as atividades de preparação das terras, plantio, tratos culturais e colheita da safra;
2. Controlar o uso dos agrotóxicos incentivando à utilização de tecnologia de meios naturais de combate às pragas;
3. Investir na profissionalização da agricultura e do agronegócio;
4. Induzir a criação de emprego e renda através de uma política de fomento ao comércio, instalação de pequenas empresas de serviços e o desenvolvimento do artesanato;
5. Contribuir para a melhoria da competitividade dos produtos agropecuários sem uso de medicamentos pecuários e agrotóxicos;
6. Promover a melhoria da infraestrutura do setor rodoviário para o escoamento da produção durante todo o ano;
7. Promover o gerenciamento dos recursos hídricos disponíveis de forma racional e participativa;
8. Garantir que as ações nas áreas de agropecuária, agronegócios, indústria, comércio e abastecimento se integrem à realidade dos planos das esferas governamentais;
9. Implantar a cultura de melhoria genética na agricultura e pecuária;
10. Implantar a cultura de melhoria das atividades artesanais visando os negócios turísticos;
28. Implantar a cultura da continuidade dos costumes locais visando estabelecer calendário de atrações turísticas;
12. Sensibilizar a sociedade para maior aproveitamento das disponibilidades naturais visando o aumento de emprego e renda e a independência econômica;
13. Manter atualizado o cadastro fiscal das atividades econômicas visando a melhoria da qualidade ao usuário final.
14. Impor regras de conduta aos que desenvolvem atividades econômicas visando a boa qualidade dos produtos negociados, o bom atendimento ao usuário final e aos serviços públicos de fiscalização sanitária e de limpeza pública.



**ESTADO DO CEARÁ
PREFEITURA MUNICIPAL DE TRAIRI
GABINETE DO PREFEITO
PODER EXECUTIVO**

QUADROS DEMONSTRATIVOS DO PERFIL BÁSICO DO MUNICÍPIO

Os demonstrativos a seguir, visualizam um conjunto de informações do perfil básico do Município de Trairi, levantadas pelo Governo Estadual através da sua Secretaria do Planejamento e Coordenação – IPLANCE, extraídas do site da Internet de domínio virtual www.iplance.ce.gov.br, e do próprio site deste município - <http://www.trairi.ce.gov.br> as quais subsidiaram as formulações das metas e objetivos anteriormente descritos neste PPA.

Ressalte-se que as prioridades estabelecidas neste instrumento de planejamento pretendem, nos próximos quatro exercícios, minimizar apenas parte dos efeitos negativos dos déficits existentes que ameaçam a população, como o início de um trabalho árduo com poucos recursos para atender a sua concretização.

Inclua-se que o êxito somente ocorrerá se a população que anseia pelos bons resultados do Governo Municipal, alcançar a inteligência, a lógica e a estratégia das ações ora propostas, contribuindo com o pagamento das obrigações fiscais; mantendo a cidade limpa e saudável; economizando água; conservando o meio ambiente; preservando o patrimônio físico de utilidade pública e cultural; impondo a Educação aos filhos e o distanciamento das drogas; buscando a higiene nos hábitos domésticos diários; contribuindo para evitar o surto de doenças e, sobretudo, recebendo no melhor estilo social os visitantes e turistas.

Também deverá denunciar as ocorrências que atentam contra o direito da cidadania, contra o consumidor e as que contribuem para o desperdício no Setor Público, no sentido maior de buscar, exclusivamente, as ações que visem: o interesse público efetivo, eficiente e eficaz.

Vale ressaltar que o perfil do município foi extraído com relação aos dados de referência aos exercícios passados, pressupondo-se que alguns estejam superados. Porquanto, as ações de políticas públicas, previstas neste instrumento de planejamento, se aplicam à realidade atual durante sua execução.



**ESTADO DO CEARÁ
PREFEITURA MUNICIPAL DE TRAIRI
GABINETE DO PREFEITO
PODER EXECUTIVO**

CONCEITOS E PADRÕES TÉCNICOS DE PLANEJAMENTO

1 - **Ações** são instrumentos de programação constituídos de operações para alcançar o objetivo de um programa de governo. Exemplos Projeto, Atividade ou Operação Especial são modalidades de ações.

2 - **Atividade** é um instrumento de programação administrativa para alcançar os objetivos de um programa, envolvendo um conjunto de operações que se realizam de modo contínuo e permanente necessário à manutenção da ação de governo.

É uma das ações que se destina a manter, conservar, suportar as despesas que sempre acontecem para assegurar o funcionamento da máquina administrativa.

3 - **Despesas de Capital e investimentos** são aquelas as despesas que contribuem, diretamente, para a formação ou aquisição de um bem de capital.

Nestas despesas se enquadram as ações de governo intituladas **PROJETOS**.

4 - **Despesas Correntes ou de Manutenção**, são aquelas despesas que não contribuem, diretamente, para a formação ou aquisição de um bem de capital, relativamente as de conservação e funcionamento que, durante a vigência do plano, passarão a ser necessárias como consequência dos investimentos;

Nestas despesas se enquadram as ações de governo intituladas **ATIVIDADES**.

5 - **Diagnóstico** é o relato crítico de um fato ou situação em determinado tempo, comparando-o ao seu status ideal ou normal. É realizado quando se pretende recuperar suas propriedades normais ou conduzi-lo para cessar os efeitos contrários ou dos possíveis a se realizarem.

6 - **Diretrizes**, são o conjunto de princípios e critérios que deve orientar a execução dos programas de governo. É a formação de um caminho a seguir até o atingimento do objetivo perseguido sempre indicando como se chega lá, observando-se o roteiro para não atingir, impedir ou interromper o ciclo de outros objetivos que possuem diretrizes próprias.

7 - **Fonte de Recursos ou Fonte de Financiamento** são receitas destinadas ou reservadas para determinado fim ou emprego, desde a previsão até o efetivo pagamento das despesas constantes dos programas e ações governamentais. Representa recursos vinculados, os quais suas contas financeiras (bancárias) estariam sediadas entre as Contas Vinculadas do Sistema Financeiro, com controle individualizado como dispõe o art. 50, I, da LRF. (I - a disponibilidade de caixa constará de registro próprio, de modo que os recursos vinculados a órgão, fundo ou despesa obrigatória fiquem identificados e escriturados de forma individualizada;);



ESTADO DO CEARÁ
PREFEITURA MUNICIPAL DE TRAIRI
GABINETE DO PREFEITO
PODER EXECUTIVO

8 – **Indicador** é a quantidade que a meta programada tenha por fim modificar.

Como exemplo temos os indicadores inflacionários: IGP/%, IGPM/%, IPC/%, IPCA/%, etc. Outros indicadores podem ser considerados: pessoa/m²; m³; veículo/pessoa; sala/aluno; km/estrada; etc.

9 – **Índice** (recente ou desejado) é o percentual obtido de um total, segundo o qual se pretende atingir parte dele com o resultado da aplicação prevista no PPA, em relação à situação diagnosticada e a final objetivada. Parece com indicador. Mas o índice é o resultado obtido da medida aplicada sobre alguma coisa mensurável para fins de no futuro avaliar se aumentou ou diminuiu

10 - **Meta** é o resultado anual pretendido para a ação e os intermediários, obtidos ao longo do período de planejamento/execução, como um cronograma físico expresso na unidade de medida indicada. É cada ponto de uma distância ou dimensão daquilo que se pretende atingir em determinado tempo.

11 - **Meta Global** é o resultado final do quadriênio pretendido para a ação e os intermediários, obtidos ao longo do período de planejamento/execução, como um cronograma físico expresso na unidade de medida indicada. É o montante final que se pretende realizar.

12 - **Meta Programativa** é o resultado segundo programa típico do Governo a que se vincula a meta programada. A meta pode ser dimensionada em metros quadrados, cúbicos, quilômetros, etc., A meta programativa está relacionada ao programa de governo, ou seja, o quantum a se chegou do programa onde a meta se encaixou.

13 - **Macroobjetivo** é o que resulta do desdobramento, em primeiro nível, dos objetivos estratégicos, e conformam as grandes linhas da ação do governo. É um objetivo de grande espectro onde todos são beneficiados por sua grande abrangência, independentemente de fatos pontuais ou de pessoas que distantes do objetivo.

14 - **Objetivo Programático** é a descrição sucinta dos resultados esperados do programa onde a META ou a META PROGRAMATIVA se encaixou.

15 - **Produto ou objeto** é o resultado da realização da ação. É aquilo que se pode sentir, medir, avaliar, utilizar etc. É o interesse público esperado.

16 - **Programa** é o instrumento de organização da atuação governamental visando à concretização dos objetivos pretendidos, sendo mensurado por indicadores estabelecidos e que articula uma ação ou conjunto de ações que concorrem para um objetivo comum visando à solução de um problema ou o atendimento de uma necessidade ou demanda da sociedade. São tipos de programas:

17 - **Projeto** é um instrumento de programação administrativa para alcançar o objetivo de um programa, envolvendo um conjunto de operações, limitadas no tempo, das quais decorre um produto final que



**ESTADO DO CEARÁ
PREFEITURA MUNICIPAL DE TRAIRI
GABINETE DO PREFEITO
PODER EXECUTIVO**

concorre para a expansão ou o aperfeiçoamento da ação de governo. É um resultado que uma vez atingido é possível sentir, medir, avaliar, utilizar etc., É uma solução para um problema que há se espera realizar e, uma vez concretizado, cumpre ao Poder Público mantê-lo ativo ao interesse público.

18 - **Programas de duração continuada**, os que resultem em prestação de serviços diretamente à comunidade, excluídos o pagamento de benefícios previdenciários e os encargos financeiros. São despesas que devem ser mantidas até que se extinga o fato que exigiu trabalhar para extingui-la ou mantê-lo ativo enquanto for de interesse público.

19 - **Programa Finalístico** é aquele que resulta em bens e serviços ofertados diretamente à sociedade. É aquele que tem um objetivo direto à sociedade com o atingimento das finalidades para o qual foi criado, sem desvio ou alterações.

20 - **Programa de Gestão Pública** é aquele que compreende ações de governo composto de atividade de planejamento, orçamento, controle interno, sistemas de informação, diagnósticos de suporte, coordenação, supervisão, avaliação e divulgação de políticas públicas, incluindo-se as despesas operacionais administrativas. É aquele que se preocupa com o status da gestão pública no sentido de maximizar seus efeitos e minimizando seus custos.

21 - **Quantidade Beneficiada** é a quantidade de pessoas beneficiadas com o resultado da meta, segundo a classe social com relação ao objetivo programado em um dos exercícios do PPA;

22 - **Quantidade de Produto** é a quantidade de bens e serviços produzida resultante da meta, segundo a especificação do objeto programado em um dos exercícios do PPA;

23 - **Operação Especial** são despesas que não contribuem para a manutenção das ações de governo, das quais não resulta um produto e não geram contraprestação direta sob a forma de bens ou serviços sendo uma ação típica ao detalhamento da função "ENCARGOS ESPECIAIS".

Como exemplo temos o pagamento da dívida pública e outras despesas das quais não mais decorrem frutos à Administração ou porque seus resultados já foram auferidos anteriormente no tempo certo, cumprindo agora pagar por eles.

24 - **Unidade de Medida** é a unidade usada para medir a carga de trabalho contida na ação;

25 - **Unidade de Produto** é uma das várias unidades produzidas com o mesmo padrão;



ESTADO DO CEARÁ
PREFEITURA MUNICIPAL DE TRAIRI
GABINETE DO PREFEITO
PODER EXECUTIVO

QUADROS DEMONSTRATIVOS DO PLANO PLURIANUAL

Os demonstrativos a seguir, visualizam o conjunto de informações da aplicação dos recursos segundo os projetos que poderão ser realizados pela Fazenda Municipal durante o quadriênio a que se refere este PPA, para a promoção do desenvolvimento pretendido.

Os valores projetados serão executados pelas receitas de todas as fontes – CORRENTES e de CAPITAL -, tributos, transferências constitucionais e voluntárias, superávits, alienação de ativos e, financiamentos ou empréstimos internos, na forma da lei, observadas as Fontes de Recursos vinculadas.



ESTADO DO CEARÁ
PREFEITURA MUNICIPAL DE TRAIRI
GABINETE DO PREFEITO
PODER EXECUTIVO

PPA 2022/2025

ANEXO I – DETALHAMENTO DA RECEITA PREVISTA



PREFEITURA MUNICIPAL DE TRAIRI
PLANO PLURIANUAL
2022 - 2025
ANEXO I - DETALHAMENTO DA RECEITA PREVISTA



CÓD. RECEITA	NOMECLATURA DA RECEITA	2022	2023	2024	2025	TOTAL
1.1.1.0.00.0.0	IMPOSTO	10.848.269,00	11.173.717,07	11.508.928,58	11.854.196,44	45.385.111,09
1.2.1.0.00.0.0	CONTRIBUIÇÕES SOCIAIS	1.751.000,00	1.803.530,00	1.857.635,90	1.913.364,98	7.325.530,88
1.3.9.0.00.1.1	DEMAIS RECEITAS PATRIMONIAIS	383.160,00	394.654,80	406.494,44	418.689,27	1.602.998,51
1.6.9.0.99.1.1	OUTROS SERVIÇOS	261.620,00	269.468,60	277.552,66	285.879,24	1.094.520,50
1.7.1.0.00.0.0	TRANSFERÊNCIA DA UNIÃO E DE SUAS ENTIDADES	144.289.610,00	148.618.298,30	153.076.847,25	157.669.152,67	603.653.908,22
1.9.9.0.99.0.0	OUTRAS RECEITAS	570.311,00	587.420,33	605.042,94	623.194,23	2.385.968,50
2.4.0.0.00.0.0	TRANSFERENCIAS DE CAPITAL	3.460.800,00	3.564.624,00	3.671.562,72	3.781.709,60	14.478.696,32
9.9.0.0.00.0.0	DEDUÇÕES FUNDEB	-11.900.620,00	-12.257.638,60	-12.625.367,76	-13.004.128,79	-49.787.755,15
Dados da Receita R\$		2022	2023	2024	2025	TOTAL GERAL
		149.664.150,00	154.154.074,50	158.778.696,73	163.542.057,64	626.138.978,87



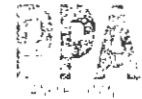
ESTADO DO CEARÁ
PREFEITURA MUNICIPAL DE TRAIRI
GABINETE DO PREFEITO
PODER EXECUTIVO

PPA 2022/2025

**ANEXO III – DETALHAMENTO DOS PROGRAMAS,
AÇÕES POR SECRETARIA – CONSOLIDADO**



PREFEITURA MUNICIPAL DE TRAIRI
PLANO PLURIANUAL
2022 - 2025



ANEXO III - DETALHAMENTO DOS PROGRAMAS, AÇÕES POR SECRETARIA - CONSOLIDADO

Secretaria/Fundo: SECRETARIA DE FINANÇAS

Nº do Programa: 0002 GESTÃO ADMINISTRATIVA

AÇÃO	UNIDADE MEDIDA	TIPO	VALOR	2022	2023	2024	2025	TOTAL	
FUNCIONAMENTO DA SECRETARIA DE FINANÇAS	%	A	R\$	2.235.100,00	2.302.153,00	2.371.217,59	2.442.354,12	9.350.824,71	
Dados Financeiros R\$				TOTAL DE AÇÕES	2022	2023	2024	2025	TOTAL GERAL
				1	2.235.100,00	2.302.153,00	2.371.217,59	2.442.354,12	9.350.824,71

Secretaria/Fundo: SECRETARIA DE FINANÇAS

Nº do Programa: 0005 GESTÃO FINANCEIRA

AÇÃO	UNIDADE MEDIDA	TIPO	VALOR	2022	2023	2024	2025	TOTAL	
MODERNIZAÇÃO DO SETOR TRIBUTÁRIO DO MUNICÍPIO	%	A	R\$	30.900,00	31.827,00	32.781,61	33.765,26	129.274,97	
Dados Financeiros R\$				TOTAL DE AÇÕES	2022	2023	2024	2025	TOTAL GERAL
				1	30.900,00	31.827,00	32.781,61	33.765,26	129.274,97

Secretaria/Fundo: SECRETARIA DE FINANÇAS

Nº do Programa: 0006 SERVIÇOS DA DÍVIDA INTERNA CONTRATADA

AÇÃO	UNIDADE MEDIDA	TIPO	VALOR	2022	2023	2024	2025	TOTAL
AMORTIZAÇÃO DA DÍVIDA INTERNA	%	A	R\$	1.081.500,00	1.113.945,00	1.147.363,35	1.181.784,25	4.524.592,60



PREFEITURA MUNICIPAL DE TRAIRI
PLANO PLURIANUAL
2022 - 2025



ANEXO III - DETALHAMENTO DOS PROGRAMAS, AÇÕES POR SECRETARIA - CONSOLIDADO

Dados Financeiros R\$	TOTAL DE AÇÕES	2022	2023	2024	2025	TOTAL GERAL
	1	1.081.500,00	1.113.945,00	1.147.363,35	1.181.784,25	4.524.592,60

Secretaria/Fundo: SECRETARIA DE FINANÇAS

Nº do Programa: 0007 CONTRIBUIÇÃO PARA FORMAÇÃO DO PASEP

AÇÃO	UNIDADE MEDIDA	TIPO	VALOR	2022	2023	2024	2025	TOTAL
CONTRIBUIÇÃO PARA FORMAÇÃO DO PASEP	%	A	R\$	772.500,00	795.675,00	819.545,25	844.131,61	3.231.851,86

Dados Financeiros R\$	TOTAL DE AÇÕES	2022	2023	2024	2025	TOTAL GERAL
	1	772.500,00	795.675,00	819.545,25	844.131,61	3.231.851,86

Secretaria/Fundo: SECRETARIA DE FINANÇAS

Nº do Programa: 0008 SENTENÇAS JUDICIAIS

AÇÃO	UNIDADE MEDIDA	TIPO	VALOR	2022	2023	2024	2025	TOTAL
PAGAMENTO DE PRECATÓRIOS	%	A	R\$	257.500,00	265.225,00	273.181,75	281.377,20	1.077.283,95

Dados Financeiros R\$	TOTAL DE AÇÕES	2022	2023	2024	2025	TOTAL GERAL
	1	257.500,00	265.225,00	273.181,75	281.377,20	1.077.283,95

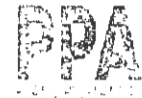
Secretaria/Fundo: SECRETARIA DE FINANÇAS

Nº do Programa: 0197 RESERVA DE CONTIGÊNCIA

AÇÃO	UNIDADE MEDIDA	TIPO	VALOR	2022	2023	2024	2025	TOTAL
------	----------------	------	-------	------	------	------	------	-------



PREFEITURA MUNICIPAL DE TRAIRI
PLANO PLURIANUAL
2022 - 2025



ANEXO III - DETALHAMENTO DOS PROGRAMAS, AÇÕES POR SECRETARIA - CONSOLIDADO

RESERVA DE CONTINGÊNCIA

%	A	R\$	669.500,00	689.585,00	710.272,55	731.580,73	2.800.938,28
---	---	-----	------------	------------	------------	------------	--------------

Dados Financeiros R\$

TOTAL DE AÇÕES	2022	2023	2024	2025	TOTAL GERAL
1	669.500,00	689.585,00	710.272,55	731.580,73	2.800.938,28

Secretaria/Fundo: FUNDEB

Nº do Programa: 0010 GESTÃO DOS SERVIÇOS DO ENSINO FUNDAMENTAL

AÇÃO

UNIDADE
MEDIDA

TIPO

VALOR

2022

2023

2024

2025

TOTAL

CONSTRUÇÃO E AMPLIAÇÃO DE ESCOLAS DO ENSINO FUNDAMENTAL-FUNDEB 30%

UND

P

R\$

618.000,00

636.540,00

655.636,20

675.305,29

2.585.481,49

Dados Financeiros R\$

TOTAL DE AÇÕES	2022	2023	2024	2025	TOTAL GERAL
1	618.000,00	636.540,00	655.636,20	675.305,29	2.585.481,49

Secretaria/Fundo: FUNDEB

Nº do Programa: 0010 GESTÃO DOS SERVIÇOS DO ENSINO FUNDAMENTAL

AÇÃO

UNIDADE
MEDIDA

TIPO

VALOR

2022

2023

2024

2025

TOTAL

MANUTENÇÃO DAS ATIVIDADES DO ENSINO FUNDAMENTAL - FUNDEB 30%

%

A

R\$

9.851.950,00

10.147.508,50

10.451.933,76

10.765.491,77

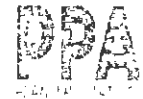
41.216.884,03

Dados Financeiros R\$

TOTAL DE AÇÕES	2022	2023	2024	2025	TOTAL GERAL
1	9.851.950,00	10.147.508,50	10.451.933,76	10.765.491,77	41.216.884,03



PREFEITURA MUNICIPAL DE TRAIRI
PLANO PLURIANUAL
2022 - 2025



ANEXO III - DETALHAMENTO DOS PROGRAMAS, AÇÕES POR SECRETARIA - CONSOLIDADO

Secretaria/Fundo: FUNDEB

Nº do Programa: 0010 GESTÃO DOS SERVIÇOS DO ENSINO FUNDAMENTAL

AÇÃO	UNIDADE MEDIDA	TIPO	VALOR	2022	2023	2024	2025	TOTAL	
REMUNERAÇÃO DOS PROFISSIONAIS DO ENSINO FUNDAMENTAL - FUNDEB 70%.	%	A	R\$	38.422.705,52	40.118.686,69	46.406.547,24	48.387.543,72	173.335.483,17	
Dados Financeiros R\$				TOTAL DE AÇÕES	2022	2023	2024	2025	TOTAL GERAL
				1	38.422.705,52	40.118.686,69	46.406.547,24	48.387.543,72	173.335.483,17

Secretaria/Fundo: FUNDEB

Nº do Programa: 0010 GESTÃO DOS SERVIÇOS DO ENSINO FUNDAMENTAL

AÇÃO	UNIDADE MEDIDA	TIPO	VALOR	2022	2023	2024	2025	TOTAL	
IMPLANTAÇÃO DE FUNCIONAMENTO DE LABORATÓRIOS DE INFORMÁTICA NAS UES - FUNDEB 30%	%	A	R\$	103.000,00	106.090,00	109.272,70	112.550,68	430.913,58	
Dados Financeiros R\$				TOTAL DE AÇÕES	2022	2023	2024	2025	TOTAL GERAL
				1	103.000,00	106.090,00	109.272,70	112.550,68	430.913,58

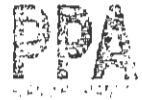
Secretaria/Fundo: FUNDEB

Nº do Programa: 0013 GESTÃO DOS SERVIÇOS DA EDUCAÇÃO INFANTIL

AÇÃO	UNIDADE MEDIDA	TIPO	VALOR	2022	2023	2024	2025	TOTAL
CONSTRUÇÃO E AMPLIAÇÃO DE ESCOLAS DO ENSINO INFANTIL NA SEDE E DISTRITOS-FUNDEB 30%	UND	P	R\$	267.800,00	275.834,00	284.109,02	292.632,29	1.120.375,31



PREFEITURA MUNICIPAL DE TRAIRI
PLANO PLURIANUAL
2022 - 2025



ANEXO III - DETALHAMENTO DOS PROGRAMAS, AÇÕES POR SECRETARIA - CONSOLIDADO

Dados Financeiros R\$	TOTAL DE AÇÕES	2022	2023	2024	2025	TOTAL GERAL
	1	267.800,00	275.834,00	284.109,02	292.632,29	1.120.375,31

Secretaria/Fundo: FUNDEB

Nº do Programa: 0013 GESTÃO DOS SERVIÇOS DA EDUCAÇÃO INFANTIL

AÇÃO	UNIDADE MEDIDA	TIPO	VALOR	2022	2023	2024	2025	TOTAL
MANUTENÇÃO E DESENVOLVIMENTO DA EDUCAÇÃO INFANTIL - FUNDEB 30%	%	A	R\$	2.314.410,00	2.383.842,30	2.455.357,57	2.529.018,30	9.682.628,17

Dados Financeiros R\$	TOTAL DE AÇÕES	2022	2023	2024	2025	TOTAL GERAL
	1	2.314.410,00	2.383.842,30	2.455.357,57	2.529.018,30	9.682.628,17

Secretaria/Fundo: FUNDEB

Nº do Programa: 0014 GESTÃO DOS SERVIÇOS DA EDUCAÇÃO ESPECIAL

AÇÃO	UNIDADE MEDIDA	TIPO	VALOR	2022	2023	2024	2025	TOTAL
MANUTENÇÃO DAS ATIVIDADES DA EDUCAÇÃO ESPECIAL - FUNDEB 30%	%	A	R\$	138.020,00	142.160,60	146.425,42	150.818,18	577.424,20

Dados Financeiros R\$	TOTAL DE AÇÕES	2022	2023	2024	2025	TOTAL GERAL
	1	138.020,00	142.160,60	146.425,42	150.818,18	577.424,20

Secretaria/Fundo: FUNDEB

Nº do Programa: 0015 GESTÃO DOS SERVIÇOS DA EDUCAÇÃO DE JOVENS E ADULTOS

AÇÃO	UNIDADE MEDIDA	TIPO	VALOR	2022	2023	2024	2025	TOTAL
------	----------------	------	-------	------	------	------	------	-------



PREFEITURA MUNICIPAL DE TRAIRI
PLANO PLURIANUAL
2022 - 2025



ANEXO III - DETALHAMENTO DOS PROGRAMAS, AÇÕES POR SECRETARIA - CONSOLIDADO

MANUTENÇÃO DA EDUCAÇÃO DE JOVENS E ADULTOS - FUNDEB 30%

	%	A	R\$	175.100,00	180.353,00	185.763,59	191.336,50	732.553,09
Dados Financeiros R\$								
		TOTAL DE AÇÕES		2022	2023	2024	2025	TOTAL GERAL
		1		175.100,00	180.353,00	185.763,59	191.336,50	732.553,09

Secretaria/Fundo: FUNDO MUNICIPAL DE EDUCAÇÃO

Nº do Programa: 0002 GESTÃO ADMINISTRATIVA

AÇÃO	UNIDADE MEDIDA	TIPO	VALOR	2022	2023	2024	2025	TOTAL
FUNCIONAMENTO DOS CONSELHOS MUNICIPAIS DE EDUCAÇÃO.	%	A	R\$	13.390,00	13.791,70	14.205,45	14.631,61	56.018,76
Dados Financeiros R\$			TOTAL DE AÇÕES	2022	2023	2024	2025	TOTAL GERAL
	1		13.390,00	13.791,70	14.205,45	14.631,61		56.018,76

Secretaria/Fundo: FUNDO MUNICIPAL DE EDUCAÇÃO

Nº do Programa: 0002 GESTÃO ADMINISTRATIVA

AÇÃO	UNIDADE MEDIDA	TIPO	VALOR	2022	2023	2024	2025	TOTAL
FUNCIONAMENTO DA SECRETARIA DE EDUCAÇÃO.	%	A	R\$	5.328.441,32	5.488.294,56	5.652.943,40	5.822.531,70	22.292.210,98
Dados Financeiros R\$			TOTAL DE AÇÕES	2022	2023	2024	2025	TOTAL GERAL
	1		5.328.441,32	5.488.294,56	5.652.943,40	5.822.531,70		22.292.210,98



PREFEITURA MUNICIPAL DE TRAIRI
PLANO PLURIANUAL
2022 - 2025



ANEXO III - DETALHAMENTO DOS PROGRAMAS, AÇÕES POR SECRETARIA - CONSOLIDADO

Secretaria/Fundo: FUNDO MUNICIPAL DE EDUCAÇÃO

Nº do Programa: 0010 GESTÃO DOS SERVIÇOS DO ENSINO FUNDAMENTAL

AÇÃO	UNIDADE MEDIDA	TIPO	VALOR	2022	2023	2024	2025	TOTAL
CONSTRUÇÃO, AMPLIAÇÃO DE UNIDADES ESCOLARES DO ENSINO FUNDAMENTAL - OUTROS RECURSOS	UND	P	R\$	418.180,00	430.725,40	443.647,16	456.956,57	1.749.509,13

Dados Financeiros R\$	TOTAL DE AÇÕES	2022	2023	2024	2025	TOTAL GERAL
	1	418.180,00	430.725,40	443.647,16	456.956,57	1.749.509,13

Secretaria/Fundo: FUNDO MUNICIPAL DE EDUCAÇÃO

Nº do Programa: 0010 GESTÃO DOS SERVIÇOS DO ENSINO FUNDAMENTAL

AÇÃO	UNIDADE MEDIDA	TIPO	VALOR	2022	2023	2024	2025	TOTAL
CONSTRUÇÃO E AMPLIAÇÃO DE QUADRAS DE ESPORTES NAS ESCOLAS	UND	P	R\$	216.300,00	222.789,00	229.472,67	236.356,85	904.918,52

Dados Financeiros R\$	TOTAL DE AÇÕES	2022	2023	2024	2025	TOTAL GERAL
	1	216.300,00	222.789,00	229.472,67	236.356,85	904.918,52

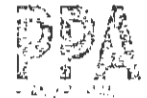
Secretaria/Fundo: FUNDO MUNICIPAL DE EDUCAÇÃO

Nº do Programa: 0010 GESTÃO DOS SERVIÇOS DO ENSINO FUNDAMENTAL

AÇÃO	UNIDADE MEDIDA	TIPO	VALOR	2022	2023	2024	2025	TOTAL
MANUTENÇÃO DA REDE DE ENSINO FUNDAMENTAL	%	A	R\$	841.510,00	866.755,30	892.757,96	919.540,70	3.520.563,96



PREFEITURA MUNICIPAL DE TRAIRI
PLANO PLURIANUAL
2022 - 2025



ANEXO III - DETALHAMENTO DOS PROGRAMAS, AÇÕES POR SECRETARIA - CONSOLIDADO

Dados Financeiros R\$	TOTAL DE AÇÕES	2022	2023	2024	2025	TOTAL GERAL
	1	841.510,00	866.755,30	892.757,96	919.540,70	3.520.563,96

Secretaria/Fundo: FUNDO MUNICIPAL DE EDUCAÇÃO

Nº do Programa: 0011 PROGRAMA DE MERENDA ESCOLAR

AÇÃO	UNIDADE MEDIDA	TIPO	VALOR	2022	2023	2024	2025	TOTAL
MANUTENÇÃO DO PROGRAMA NACIONAL DE ALIMENTAÇÃO ESCOLAR - PNAE FUNDAMENTAL	%	A	R\$	1.009.400,00	1.039.682,00	1.070.972,46	1.102.998,63	4.222.953,09

Dados Financeiros R\$	TOTAL DE AÇÕES	2022	2023	2024	2025	TOTAL GERAL
	1	1.009.400,00	1.039.682,00	1.070.872,46	1.102.998,63	4.222.953,09

Secretaria/Fundo: FUNDO MUNICIPAL DE EDUCAÇÃO

Nº do Programa: 0012 PROGRAMA DE TRANSPORTE ESCOLAR

AÇÃO	UNIDADE MEDIDA	TIPO	VALOR	2022	2023	2024	2025	TOTAL
AQUISIÇÃO DE ÔNIBUS PARA O TRANSPORTE ESCOLAR.	UND	P	R\$	206.000,00	212.180,00	218.545,40	225.101,76	961.827,16

Dados Financeiros R\$	TOTAL DE AÇÕES	2022	2023	2024	2025	TOTAL GERAL
	1	206.000,00	212.180,00	218.545,40	225.101,76	861.827,16

Secretaria/Fundo: FUNDO MUNICIPAL DE EDUCAÇÃO

Nº do Programa: 0012 PROGRAMA DE TRANSPORTE ESCOLAR

AÇÃO	UNIDADE MEDIDA	TIPO	VALOR	2022	2023	2024	2025	TOTAL
------	----------------	------	-------	------	------	------	------	-------



PREFEITURA MUNICIPAL DE TRAIRI
PLANO PLURIANUAL
2022 - 2025



ANEXO III - DETALHAMENTO DOS PROGRAMAS, AÇÕES POR SECRETARIA - CONSOLIDADO

MANUT. DO PROGRAMA NACIONAL DE TRANSPORTE ESCOLAR - ENSINO FUNDAMENTAL PNATE

	%	A	R\$	1.154.630,00	1.189.268,90	1.224.946,97	1.261.695,38	4.830.541,25
Dados Financeiros R\$								
		TOTAL DE AÇÕES		2022	2023	2024	2025	TOTAL GERAL
		1		1.154.630,00	1.189.268,90	1.224.946,97	1.261.695,38	4.830.541,25

Secretaria/Fundo: FUNDO MUNICIPAL DE EDUCAÇÃO

Nº do Programa: 0012 PROGRAMA DE TRANSPORTE ESCOLAR

AÇÃO	UNIDADE MEDIDA	TIPO	VALOR	2022	2023	2024	2025	TOTAL
MANUTENÇÃO DO PROGRAMA DE TRANSPORTE ESCOLAR - ENSINO MÉDIO	%	A	R\$	324.450,00	334.183,50	344.209,01	354.535,28	1.357.377,79
Dados Financeiros R\$			TOTAL DE AÇÕES	2022	2023	2024	2025	TOTAL GERAL
	1		324.450,00	334.183,50	344.209,01	354.535,28		1.357.377,79

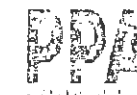
Secretaria/Fundo: FUNDO MUNICIPAL DE EDUCAÇÃO

Nº do Programa: 0013 GESTÃO DOS SERVIÇOS DA EDUCAÇÃO INFANTIL

AÇÃO	UNIDADE MEDIDA	TIPO	VALOR	2022	2023	2024	2025	TOTAL
PROSSEGUIMENTO E CONCLUSÃO DE OBRAS DE PRÉDIOS ESCOLARES	UND	P	R\$	206.000,00	212.180,00	218.545,40	225.101,76	861.827,16
Dados Financeiros R\$			TOTAL DE AÇÕES	2022	2023	2024	2025	TOTAL GERAL
	1		206.000,00	212.180,00	218.545,40	225.101,76		861.827,16



PREFEITURA MUNICIPAL DE TRAIRI
PLANO PLURIANUAL
2022 - 2025



ANEXO III - DETALHAMENTO DOS PROGRAMAS, AÇÕES POR SECRETARIA - CONSOLIDADO

Secretaria/Fundo: FUNDO MUNICIPAL DE EDUCAÇÃO

Nº do Programa: 0013 GESTÃO DOS SERVIÇOS DA EDUCAÇÃO INFANTIL

AÇÃO	UNIDADE MEDIDA	TIPO	VALOR	2022	2023	2024	2025	TOTAL	
CONSTRUÇÃO E AMPLIAÇÃO DE ESCOLAS DO ENSINO INFANTIL - SEDE E DISTRITOS - OUTROS RECURSOS	UND	P	R\$	195.700,00	201.571,00	207.618,13	213.846,67	818.735,80	
Dados Financeiros R\$				TOTAL DE AÇÕES	2022	2023	2024	2025	TOTAL GERAL
				1	195.700,00	201.571,00	207.618,13	213.846,67	818.735,80

Secretaria/Fundo: FUNDO MUNICIPAL DE EDUCAÇÃO

Nº do Programa: 0013 GESTÃO DOS SERVIÇOS DA EDUCAÇÃO INFANTIL

AÇÃO	UNIDADE MEDIDA	TIPO	VALOR	2022	2023	2024	2025	TOTAL	
MANUTENÇÃO DA REDE DE ENSINO INFANTIL	%	A	R\$	770.440,00	793.553,20	817.359,80	841.880,59	3.223.233,59	
Dados Financeiros R\$				TOTAL DE AÇÕES	2022	2023	2024	2025	TOTAL GERAL
				1	770.440,00	793.553,20	817.359,80	841.880,59	3.223.233,59

Secretaria/Fundo: FUNDO MUNICIPAL DE EDUCAÇÃO

Nº do Programa: 0015 GESTÃO DOS SERVIÇOS DA EDUCAÇÃO DE JOVENS E ADULTOS

AÇÃO	UNIDADE MEDIDA	TIPO	VALOR	2022	2023	2024	2025	TOTAL
MANUTENÇÃO DA EDUCAÇÃO DE JOVENS E ADULTOS	%	A	R\$	37.080,00	38.192,40	39.338,17	40.518,32	155.128,89



PREFEITURA MUNICIPAL DE TRAIRI

PLANO PLURIANUAL

2022 - 2025



ANEXO III - DETALHAMENTO DOS PROGRAMAS, AÇÕES POR SECRETARIA - CONSOLIDADO

Dados Financeiros R\$	TOTAL DE AÇÕES	2022	2023	2024	2025	TOTAL GERAL
	1	37.080,00	38.192,40	39.338,17	40.518,32	155.128,89

Secretaria/Fundo: FUNDO MUNICIPAL DE EDUCAÇÃO

Nº do Programa: 0044 TREINAMENTO E CAPACITAÇÃO DE RECURSOS HUMANOS

AÇÃO	UNIDADE MEDIDA	TIPO	VALOR	2022	2023	2024	2025	TOTAL
CAPACITAÇÃO QUALIFICAÇÃO E INCENTIVOS AOS PROFISSIONAIS DA EDUCAÇÃO.	%	A	R\$	14.420,00	14.852,60	15.298,18	15.757,13	60.327,91

Dados Financeiros R\$	TOTAL DE AÇÕES	2022	2023	2024	2025	TOTAL GERAL
	1	14.420,00	14.852,60	15.298,18	15.757,13	60.327,91

Secretaria/Fundo: FUNDO MUNICIPAL DE EDUCAÇÃO

Nº do Programa: 0091 EDUCAÇÃO INFANTIL

AÇÃO	UNIDADE MEDIDA	TIPO	VALOR	2022	2023	2024	2025	TOTAL
IMPLANTAÇÃO DE AÇÕES VOLTADAS PARA A PRIMEIRA INFÂNCIA	%	A	R\$	103.000,00	106.090,00	109.272,70	112.550,88	430.913,58

Dados Financeiros R\$	TOTAL DE AÇÕES	2022	2023	2024	2025	TOTAL GERAL
	1	103.000,00	106.090,00	109.272,70	112.550,88	430.913,58

Secretaria/Fundo: FUNDO MUNICIPAL DE SAÚDE

Nº do Programa: 0002 GESTÃO ADMINISTRATIVA

AÇÃO	UNIDADE MEDIDA	TIPO	VALOR	2022	2023	2024	2025	TOTAL
------	----------------	------	-------	------	------	------	------	-------



PREFEITURA MUNICIPAL DE TRAIRI
PLANO PLURIANUAL
2022 - 2025



ANEXO III - DETALHAMENTO DOS PROGRAMAS, AÇÕES POR SECRETARIA - CONSOLIDADO

FUNCIONAMENTO DA SECRETARIA DE SAÚDE

	%	A	R\$	4.583.500,00	4.721.005,00	4.862.635,15	5.008.514,20	19.175.654,35
Dados Financeiros R\$	TOTAL DE AÇÕES			2022	2023	2024	2025	TOTAL GERAL
		1		4.583.500,00	4.721.005,00	4.862.635,15	5.008.514,20	19.175.654,35

Secretaria/Fundo: FUNDO MUNICIPAL DE SAÚDE

Nº do Programa: 0002 GESTÃO ADMINISTRATIVA

AÇÃO	UNIDADE MEDIDA	TIPO	VALOR	2022	2023	2024	2025	TOTAL
FUNCIONAMENTO DO CONSELHO MUNICIPAL DE SAÚDE	%	A	R\$	19.570,00	20.157,10	20.761,81	21.384,66	81.873,57
Dados Financeiros R\$	TOTAL DE AÇÕES			2022	2023	2024	2025	TOTAL GERAL
		1		19.570,00	20.157,10	20.761,81	21.384,66	81.873,57

Secretaria/Fundo: FUNDO MUNICIPAL DE SAÚDE

Nº do Programa: 0016 GESTÃO DOS SERVIÇOS DE ATENÇÃO BÁSICA EM SAÚDE

AÇÃO	UNIDADE MEDIDA	TIPO	VALOR	2022	2023	2024	2025	TOTAL
CONSTRUÇÃO E AMPLIAÇÃO DE UNIDADES BÁSICAS DE SAÚDE-U.B.S. NAS LOCALIDADES DE: CORREGO FUNDO, CAMPESTRE, SERRINHA, TRIÂNGULO, PURÃO, VEIRA DOS CAVALOS, PANAN, ILHA, MARREAS E COAÇA	UND	P	R\$	500.000,00	1.000.000,00	500.000,00	500.000,00	2.500.000,00
Dados Financeiros R\$	TOTAL DE AÇÕES			2022	2023	2024	2025	TOTAL GERAL
		1		500.000,00	1.000.000,00	500.000,00	500.000,00	2.500.000,00



PREFEITURA MUNICIPAL DE TRAIRI
PLANO PLURIANUAL
2022 - 2025



ANEXO III - DETALHAMENTO DOS PROGRAMAS, AÇÕES POR SECRETARIA - CONSOLIDADO

Secretaria/Fundo: FUNDO MUNICIPAL DE SAÚDE

Nº do Programa: 0016 GESTÃO DOS SERVIÇOS DE ATENÇÃO BÁSICA EM SAÚDE

AÇÃO	UNIDADE MEDIDA	TIPO	VALOR	2022	2023	2024	2025	TOTAL	
CONSTRUÇÃO DO CENTRO DE PEDIATRIA - SEDE.	UND	P	R\$	200.000,00	200.000,00	200.000,00	0,00	600.000,00	
Dados Financeiros R\$				TOTAL DE AÇÕES	2022	2023	2024	2025	TOTAL GERAL
				1	200.000,00	200.000,00	200.000,00	0,00	600.000,00

Secretaria/Fundo: FUNDO MUNICIPAL DE SAÚDE

Nº do Programa: 0016 GESTÃO DOS SERVIÇOS DE ATENÇÃO BÁSICA EM SAÚDE

AÇÃO	UNIDADE MEDIDA	TIPO	VALOR	2022	2023	2024	2025	TOTAL	
MANUTENÇÃO DOS SERVIÇOS DE ATENÇÃO BÁSICA DE SAÚDE.	%	A	R\$	10.117.690,00	10.421.220,70	10.733.857,32	11.055.873,04	42.328.641,06	
Dados Financeiros R\$				TOTAL DE AÇÕES	2022	2023	2024	2025	TOTAL GERAL
				1	10.117.690,00	10.421.220,70	10.733.857,32	11.055.873,04	42.328.641,06

Secretaria/Fundo: FUNDO MUNICIPAL DE SAÚDE

Nº do Programa: 0021 GESTÃO DOS SERVIÇOS DE ATENÇÃO HOSPITALAR E AMBULATORIAL

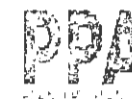
AÇÃO	UNIDADE MEDIDA	TIPO	VALOR	2022	2023	2024	2025	TOTAL
CONSTRUÇÃO DE CENTRO DE ATENÇÃO PSICOSOCIAL - CAPS	UND	P	R\$	0,00	300.000,00	300.000,00	0,00	600.000,00



PREFEITURA MUNICIPAL DE TRAIRI

PLANO PLURIANUAL

2022 - 2025



ANEXO III - DETALHAMENTO DOS PROGRAMAS, AÇÕES POR SECRETARIA - CONSOLIDADO

Dados Financeiros R\$	TOTAL DE AÇÕES	2022	2023	2024	2025	TOTAL GERAL
	1	0,00	300.000,00	300.000,00	0,00	600.000,00

Secretaria/Fundo: FUNDO MUNICIPAL DE SAÚDE

Nº do Programa: 0021 GESTÃO DOS SERVIÇOS DE ATENÇÃO HOSPITALAR E AMBULATORIAL

AÇÃO	UNIDADE MEDIDA	TIPO	VALOR	2022	2023	2024	2025	TOTAL
AMPLIAÇÃO E MELHORIAS DO HOSPITAL MUNICIPAL	UND	P	R\$	618.000,00	636.540,00	655.636,20	675.305,29	2.585.481,49

Dados Financeiros R\$	TOTAL DE AÇÕES	2022	2023	2024	2025	TOTAL GERAL
	1	618.000,00	636.540,00	655.636,20	675.305,29	2.585.481,49

Secretaria/Fundo: FUNDO MUNICIPAL DE SAÚDE

Nº do Programa: 0021 GESTÃO DOS SERVIÇOS DE ATENÇÃO HOSPITALAR E AMBULATORIAL

AÇÃO	UNIDADE MEDIDA	TIPO	VALOR	2022	2023	2024	2025	TOTAL
MANUTENÇÃO DO CONSÓRCIO PÚBLICO DE SAÚDE	%	A	R\$	883.122,00	909.615,66	936.904,13	965.011,25	3.694.653,04

Dados Financeiros R\$	TOTAL DE AÇÕES	2022	2023	2024	2025	TOTAL GERAL
	1	883.122,00	909.615,66	936.904,13	965.011,25	3.694.653,04

Secretaria/Fundo: FUNDO MUNICIPAL DE SAÚDE

Nº do Programa: 0021 GESTÃO DOS SERVIÇOS DE ATENÇÃO HOSPITALAR E AMBULATORIAL

AÇÃO	UNIDADE MEDIDA	TIPO	VALOR	2022	2023	2024	2025	TOTAL
------	----------------	------	-------	------	------	------	------	-------



PREFEITURA MUNICIPAL DE TRAIRI

PLANO PLURIANUAL

2022 - 2025



ANEXO III - DETALHAMENTO DOS PROGRAMAS, AÇÕES POR SECRETARIA - CONSOLIDADO

MANUTENÇÃO DAS ATIVIDADES DE ATENÇÃO AMBULATORIAL E HOSPITALAR

%	A	R\$	11.556.600,00	11.903.298,00	12.260.396,94	12.628.208,85	48.348.503,79
---	---	-----	---------------	---------------	---------------	---------------	---------------

Dados Financeiros R\$

TOTAL DE AÇÕES	2022	2023	2024	2025	TOTAL GERAL
1	11.556.600,00	11.903.298,00	12.260.396,94	12.628.208,85	48.348.503,79

Secretaria/Fundo: FUNDO MUNICIPAL DE SAÚDE

Nº do Programa: 0022 GESTÃO DOS SERVIÇOS DE ASSISTÊNCIA FARMACEUTICA

AÇÃO

UNIDADE
MEDIDA

TIPO

VALOR

2022

2023

2024

2025

TOTAL

CONSTRUÇÃO DE SEDE DE FARMÁCIA BÁSICA

UND

P

R\$

300.000,00

0,00

0,00

0,00

300.000,00

Dados Financeiros R\$

TOTAL DE AÇÕES	2022	2023	2024	2025	TOTAL GERAL
1	300.000,00	0,00	0,00	0,00	300.000,00

Secretaria/Fundo: FUNDO MUNICIPAL DE SAÚDE

Nº do Programa: 0022 GESTÃO DOS SERVIÇOS DE ASSISTÊNCIA FARMACEUTICA

AÇÃO

UNIDADE
MEDIDA

TIPO

VALOR

2022

2023

2024

2025

TOTAL

MANUTENÇÃO DAS ATIVIDADES DE ASSISTÊNCIA FARMACEUTICA.

%

A

R\$

319.300,00

328.879,00

338.745,37

348.907,73

1.335.832,10

Dados Financeiros R\$

TOTAL DE AÇÕES	2022	2023	2024	2025	TOTAL GERAL
1	319.300,00	328.879,00	338.745,37	348.907,73	1.335.832,10



PREFEITURA MUNICIPAL DE TRAIRI
PLANO PLURIANUAL
2022 - 2025



ANEXO III - DETALHAMENTO DOS PROGRAMAS, AÇÕES POR SECRETARIA - CONSOLIDADO

Secretaria/Fundo: FUNDO MUNICIPAL DE SAÚDE

Nº do Programa: 0023 GESTÃO DOS SERVIÇOS DE VIGILÂNCIA EM SAÚDE

AÇÃO	UNIDADE MEDIDA	TIPO	VALOR	2022	2023	2024	2025	TOTAL
MANUTENÇÃO DAS ATIVIDADES DE VIGILÂNCIA EM SAÚDE.	%	A	R\$	1.328.700,00	1.368.561,00	1.409.617,83	1.451.906,36	5.558.785,19

Dados Financeiros R\$	TOTAL DE AÇÕES	2022	2023	2024	2025	TOTAL GERAL
	1	1.328.700,00	1.368.561,00	1.409.617,83	1.451.906,36	5.558.785,19

Secretaria/Fundo: FUNDO MUNICIPAL DE SAÚDE

Nº do Programa: 0054 ATENÇÃO A PESSOA PORTADORA DE DEFICIÊNCIA

AÇÃO	UNIDADE MEDIDA	TIPO	VALOR	2022	2023	2024	2025	TOTAL
CONSTRUÇÃO DO CENTRO DE ESPECIALIDADES EM SAÚDE E REABILITAÇÃO (SAD)	UND	P	R\$	500.000,00	500.000,00	0 00	0 00	1.000.000,00

Dados Financeiros R\$	TOTAL DE AÇÕES	2022	2023	2024	2025	TOTAL GERAL
	1	500.000,00	500.000,00	0 00	0 00	1.000.000,00

Secretaria/Fundo: FUNDO MUNICIPAL DE SAÚDE

Nº do Programa: 0062 ASSISTÊNCIA AMBULATORIAL E HOSPITALAR

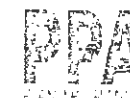
AÇÃO	UNIDADE MEDIDA	TIPO	VALOR	2022	2023	2024	2025	TOTAL
CONSTRUÇÃO DO CENTRO DE SAÚDE DA MULHER	UND	P	R\$	300.000,00	300.000,00	300.000,00	300.000,00	1.200.000,00



PREFEITURA MUNICIPAL DE TRAIRI

PLANO PLURIANUAL

2022 - 2025



ANEXO III - DETALHAMENTO DOS PROGRAMAS, AÇÕES POR SECRETARIA - CONSOLIDADO

Dados Financeiros R\$	TOTAL DE AÇÕES	2022	2023	2024	2025	TOTAL GERAL
	1	300.000,00	300.000,00	300.000,00	300.000,00	1.200.000,00

Secretaria/Fundo: FUNDO MUNICIPAL DE SAÚDE

Nº do Programa: 0063 PREVENÇÃO E CONTROLE DE DOENÇAS

AÇÃO	UNIDADE MEDIDA	TIPO	VALOR	2022	2023	2024	2025	TOTAL
ENFRENTAMENTO DA EMERGÊNCIA NA PREVENÇÃO E COMBATE AO CORONAVÍRUS-COVID-19	%	A	R\$	309.000,00	318.270,00	327.818,10	337.652,64	1.292.740,74

Dados Financeiros R\$	TOTAL DE AÇÕES	2022	2023	2024	2025	TOTAL GERAL
	1	309.000,00	318.270,00	327.818,10	337.652,64	1.292.740,74

Secretaria/Fundo: GABINETE DO PREFEITO

Nº do Programa: 0002 GESTÃO ADMINISTRATIVA

AÇÃO	UNIDADE MEDIDA	TIPO	VALOR	2022	2023	2024	2025	TOTAL
CONVÊNIOS DE COOPERAÇÃO TÉCNICA COM ENTIDADES PÚBLICAS E PRIVADAS	%	A	R\$	43.260,00	44.557,80	45.894,53	47.271,37	180.983,70

Dados Financeiros R\$	TOTAL DE AÇÕES	2022	2023	2024	2025	TOTAL GERAL
	1	43.260,00	44.557,80	45.894,53	47.271,37	180.983,70

Secretaria/Fundo: GABINETE DO PREFEITO

Nº do Programa: 0002 GESTÃO ADMINISTRATIVA

AÇÃO	UNIDADE MEDIDA	TIPO	VALOR	2022	2023	2024	2025	TOTAL
------	----------------	------	-------	------	------	------	------	-------



PREFEITURA MUNICIPAL DE TRAIRI
PLANO PLURIANUAL
2022 - 2025



ANEXO III - DETALHAMENTO DOS PROGRAMAS, AÇÕES POR SECRETARIA - CONSOLIDADO

FUNCIONAMENTO DO GABINETE DO PREFEITO

%	A	R\$	4.026.888,00	4.147.694,64	4.272.125,48	4.400.289,24	16.846.997,36
---	---	-----	--------------	--------------	--------------	--------------	---------------

Dados Financeiros R\$	TOTAL DE AÇÕES	2022	2023	2024	2025	TOTAL GERAL
	1	4.026.888,00	4.147.694,64	4.272.125,48	4.400.289,24	16.846.997,36

Secretaria/Fundo: GABINETE DO PREFEITO

Nº do Programa: 0002 GESTÃO ADMINISTRATIVA

AÇÃO	UNIDADE MEDIDA	TIPO	VALOR	2022	2023	2024	2025	TOTAL
DIVULGAÇÃO E PROMOÇÃO DO MUNICÍPIO.	%	A	R\$	61.800,00	63.654,00	65.563,62	67.530,53	258.548,15

Dados Financeiros R\$	TOTAL DE AÇÕES	2022	2023	2024	2025	TOTAL GERAL
	1	61.800,00	63.654,00	65.563,62	67.530,53	258.548,15

Secretaria/Fundo: GABINETE DO PREFEITO

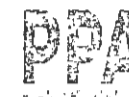
Nº do Programa: 0002 GESTÃO ADMINISTRATIVA

AÇÃO	UNIDADE MEDIDA	TIPO	VALOR	2022	2023	2024	2025	TOTAL
FUNCIONAMENTO DA CONTROLADORIA DO MUNICÍPIO.	%	A	R\$	61.800,00	63.654,00	65.563,62	67.530,53	258.548,15

Dados Financeiros R\$	TOTAL DE AÇÕES	2022	2023	2024	2025	TOTAL GERAL
	1	61.800,00	63.654,00	65.563,62	67.530,53	258.548,15



PREFEITURA MUNICIPAL DE TRAIRI
PLANO PLURIANUAL
2022 - 2025



ANEXO III - DETALHAMENTO DOS PROGRAMAS, AÇÕES POR SECRETARIA - CONSOLIDADO

Secretaria/Fundo: SECRETARIA DE ADMINISTRAÇÃO

Nº do Programa: 0002 GESTÃO ADMINISTRATIVA

AÇÃO	UNIDADE MEDIDA	TIPO	VALOR	2022	2023	2024	2025	TOTAL	
FUNCIONAMENTO DA SECRETARIA DE ADMINISTRAÇÃO	%	A	R\$	4.465.050,00	4.599.001,50	4.736.971,55	4.879.080,70	18.680.103,75	
Dados Financeiros R\$				TOTAL DE AÇÕES	2022	2023	2024	2025	TOTAL GERAL
				1	4.465.050,00	4.599.001,50	4.736.971,55	4.879.080,70	18.680.103,75

Secretaria/Fundo: SECRETARIA DE ADMINISTRAÇÃO

Nº do Programa: 0042 CONCURSO PÚBLICO E PROCESSOS SELETIVOS

AÇÃO	UNIDADE MEDIDA	TIPO	VALOR	2022	2023	2024	2025	TOTAL	
REALIZAÇÃO DE CONCURSO PÚBLICO E/OU PROCESSOS SELETIVOS	%	A	R\$	103.000,00	106.090,00	109.272,70	112.550,88	430.913,58	
Dados Financeiros R\$				TOTAL DE AÇÕES	2022	2023	2024	2025	TOTAL GERAL
				1	103.000,00	106.090,00	109.272,70	112.550,88	430.913,58

Secretaria/Fundo: SEC. DE PLANEJAMENTO E DESENV. ECONÔMICO

Nº do Programa: 0002 GESTÃO ADMINISTRATIVA

AÇÃO	UNIDADE MEDIDA	TIPO	VALOR	2022	2023	2024	2025	TOTAL
MANUTENÇÃO, GESTÃO E FUNCIONAMENTO DAS ATIVIDADES DA SECRETARIA	%	A	R\$	206.000,00	212.180,00	218.545,40	225.101,76	861.827,16



PREFEITURAMUNICIPAL DE TRAIRI

PLANO PLURIANUAL

2022 - 2025



ANEXO III - DETALHAMENTO DOS PROGRAMAS, AÇÕES POR SECRETARIA - CONSOLIDADO

Dados Financeiros R\$	TOTAL DE AÇÕES	2022	2023	2024	2025	TOTAL GERAL
	1	206.000,00	212.180,00	218.545,40	225.101,76	861.827,16

Secretaria/Fundo: SEC. DE PLANEJAMENTO E DESENV. ECONÔMICO

Nº do Programa: 0002 GESTÃO ADMINISTRATIVA

AÇÃO	UNIDADE MEDIDA	TIPO	VALOR	2022	2023	2024	2025	TOTAL
FUNCIONAMENTO DA SEC. DE PLANEJAMENTO E DESENVOLVIMENTO ECONÔMICO	%	A	R\$	239.990,00	247.189,70	254.605,39	262.243,55	1.004.028,64

Dados Financeiros R\$	TOTAL DE AÇÕES	2022	2023	2024	2025	TOTAL GERAL
	1	239.990,00	247.189,70	254.605,39	262.243,55	1.004.028,64

Secretaria/Fundo: SEC. DE PLANEJAMENTO E DESENV. ECONÔMICO

Nº do Programa: 0009 EDIFICAÇÕES PÚBLICAS

AÇÃO	UNIDADE MEDIDA	TIPO	VALOR	2022	2023	2024	2025	TOTAL
CONSTRUÇÃO E IMPLANTAÇÃO DE GALPÕES NO DISTRITO INDUSTRIAL	UND	P	R\$	600.000,00	600.000,00	600.000,00	600.000,00	2.400.000,00

Dados Financeiros R\$	TOTAL DE AÇÕES	2022	2023	2024	2025	TOTAL GERAL
	1	600.000,00	600.000,00	600.000,00	600.000,00	2.400.000,00

Secretaria/Fundo: SEC. DE PLANEJAMENTO E DESENV. ECONÔMICO

Nº do Programa: 0020 PROMOÇÃO DO TRABALHO E GERAÇÃO DE RENDA

AÇÃO	UNIDADE MEDIDA	TIPO	VALOR	2022	2023	2024	2025	TOTAL
------	-------------------	------	-------	------	------	------	------	-------



PREFEITURAMUNICIPAL DE TRAIRI
PLANO PLURIANUAL
2022 - 2025



ANEXO III - DETALHAMENTO DOS PROGRAMAS, AÇÕES POR SECRETARIA - CONSOLIDADO

IMPLANTAÇÃO DA CASA DO EMPREENDEDOR

	UND	P	R\$	100.000,00	100.000,00	0,00	0,00	200.000,00
Dados Financeiros R\$	TOTAL DE AÇÕES			2022	2023	2024	2025	TOTAL GERAL
	1			100.000,00	100.000,00	0,00	0,00	200.000,00

Secretaria/Fundo: SEC. DE PLANEJAMENTO E DESENV. ECONÔMICO

Nº do Programa: 0052 INFORMAÇÃO E INTELIGÊNCIA

AÇÃO	UNIDADE MEDIDA	TIPO	VALOR	2022	2023	2024	2025	TOTAL
IMPLANTAÇÃO DOS PROGRAMAS DE PESQUISA E DESENVOLVIMENTO DO EMPREENDEDORISMO MUNICIPAL.	%	A	R\$	300.000,00	400.000,00	500.000,00	500.000,00	1.700.000,00
Dados Financeiros R\$	TOTAL DE AÇÕES			2022	2023	2024	2025	TOTAL GERAL
	1			300.000,00	400.000,00	500.000,00	500.000,00	1.700.000,00

Secretaria/Fundo: SEC. DE PLANEJAMENTO E DESENV. ECONÔMICO

Nº do Programa: 0198 PROMOÇÃO E DESENVOLVIMENTO DA TECNOLOGIA DA INFORMAÇÃO

AÇÃO	UNIDADE MEDIDA	TIPO	VALOR	2022	2023	2024	2025	TOTAL
IMPLANTAÇÃO DOS PROGRAMAS DE T.I E BANCO DE INFORMAÇÕES	%	A	R\$	412.000,00	424.360,00	437.090,80	450.203,52	1.723.654,32
Dados Financeiros R\$	TOTAL DE AÇÕES			2022	2023	2024	2025	TOTAL GERAL
	1			412.000,00	424.360,00	437.090,80	450.203,52	1.723.654,32



PREFEITURA MUNICIPAL DE TRAIRI
PLANO PLURIANUAL
2022 - 2025



ANEXO III - DETALHAMENTO DOS PROGRAMAS, AÇÕES POR SECRETARIA - CONSOLIDADO

Secretaria/Fundo: FUNDO MUNICIPAL DO MEIO AMBIENTE

Nº do Programa: 0033 GESTÃO DOS SERVIÇOS DE PRESERVAÇÃO AMBIENTAL

AÇÃO	UNIDADE MEDIDA	TIPO	VALOR	2022	2023	2024	2025	TOTAL	
MANUT.DO CONSÓRCIO INTERM. DE GEST. INTEG. P/O ATERRO DE RESÍDUOS SÓLIDOS.	%	A	R\$	442.900,00	456.187,00	469.872,61	483.968,79	1.852.928,40	
Dados Financeiros R\$				TOTAL DE AÇÕES	2022	2023	2024	2025	TOTAL GERAL
				1	442.900,00	456.187,00	469.872,61	483.968,79	1.852.928,40

Secretaria/Fundo: FUNDO MUNICIPAL DO MEIO AMBIENTE

Nº do Programa: 0033 GESTÃO DOS SERVIÇOS DE PRESERVAÇÃO AMBIENTAL

AÇÃO	UNIDADE MEDIDA	TIPO	VALOR	2022	2023	2024	2025	TOTAL	
POLITICAS E AÇÕES PARA PRESERVAR O MEIO AMBIENTE	%	A	R\$	51.500,00	53.045,00	54.636,35	56.275,44	215.456,79	
Dados Financeiros R\$				TOTAL DE AÇÕES	2022	2023	2024	2025	TOTAL GERAL
				1	51.500,00	53.045,00	54.636,35	56.275,44	215.456,79

Secretaria/Fundo: FUNDO MUNICIPAL DO MEIO AMBIENTE

Nº do Programa: 0033 GESTÃO DOS SERVIÇOS DE PRESERVAÇÃO AMBIENTAL

AÇÃO	UNIDADE MEDIDA	TIPO	VALOR	2022	2023	2024	2025	TOTAL
GESTÃO E MANUT. DO FUNDO MUNICIPAL DO MEIO AMBIENTE	%	A	R\$	76.220,00	78.506,60	80.861,80	83.287,65	318.876,05



PREFEITURA MUNICIPAL DE TRAIRI
PLANO PLURIANUAL
2022 - 2025



ANEXO III - DETALHAMENTO DOS PROGRAMAS, AÇÕES POR SECRETARIA - CONSOLIDADO

Dados Financeiros R\$	TOTAL DE AÇÕES	2022	2023	2024	2025	TOTAL GERAL
	1	76.220,00	78.506,60	80.861,80	83.287,65	318.876,05

Secretaria/Fundo: SECRETARIA DE TURISMO E MEIO AMBIENTE

Nº do Programa: 0002 GESTÃO ADMINISTRATIVA

AÇÃO	UNIDADE MEDIDA	TIPO	VALOR	2022	2023	2024	2025	TOTAL
FUNCIONAMENTO DA SECRETARIA DE TURISMO E MEIO AMBIENTE	%	A	R\$	710.700,00	732.021,00	753.981,63	776.601,08	2.973.303,71

Dados Financeiros R\$	TOTAL DE AÇÕES	2022	2023	2024	2025	TOTAL GERAL
	1	710.700,00	732.021,00	753.981,63	776.601,08	2.973.303,71

Secretaria/Fundo: SECRETARIA DE TURISMO E MEIO AMBIENTE

Nº do Programa: 0037 GESTÃO DOS SERVIÇOS DE DESENVOLVIMENTO DO TURISMO

AÇÃO	UNIDADE MEDIDA	TIPO	VALOR	2022	2023	2024	2025	TOTAL
CONSTRUÇÃO E AMPLIAÇÃO DE OBRAS DE INFRAESTRUTURA TURISTICA	UND	P	R\$	125.660,00	129.429,80	133.312,69	137.312,07	525.714,56

Dados Financeiros R\$	TOTAL DE AÇÕES	2022	2023	2024	2025	TOTAL GERAL
	1	125.660,00	129.429,80	133.312,69	137.312,07	525.714,56

Secretaria/Fundo: SECRETARIA DE TURISMO E MEIO AMBIENTE

Nº do Programa: 0037 GESTÃO DOS SERVIÇOS DE DESENVOLVIMENTO DO TURISMO

AÇÃO	UNIDADE MEDIDA	TIPO	VALOR	2022	2023	2024	2025	TOTAL
------	----------------	------	-------	------	------	------	------	-------



PREFEITURA MUNICIPAL DE TRAIRI
PLANO PLURIANUAL
2022 - 2025



ANEXO III - DETALHAMENTO DOS PROGRAMAS, AÇÕES POR SECRETARIA - CONSOLIDADO

POLÍTICAS E AÇÕES DE PROMOÇÃO E DESENVOLVIMENTO DO TURISMO.

		%	A	R\$	172.010,00	177.170,30	182.485,41	187.959,97	719.625,68
Dados Financeiros R\$		TOTAL DE AÇÕES			2022	2023	2024	2025	TOTAL GERAL
		1			172.010,00	177.170,30	182.485,41	187.959,97	719.625,68

Secretaria/Fundo: SECRETARIA DE CULTURA, ESPORTE E JUVENTUDE

Nº do Programa: 0002 GESTÃO ADMINISTRATIVA

AÇÃO	UNIDADE MEDIDA	TIPO	VALOR	2022	2023	2024	2025	TOTAL
FUNCIONAMENTO DA SECRETARIA DE CULTURA, ESPORTE E JUVENTUDE.	%	A	R\$	829.150,00	854.024,50	879.645,24	906.034,60	3.468.854,34
Dados Financeiros R\$			TOTAL DE AÇÕES	2022	2023	2024	2025	TOTAL GERAL
	1		829.150,00	854.024,50	879.645,24	906.034,60		3.468.854,34

Secretaria/Fundo: SECRETARIA DE CULTURA, ESPORTE E JUVENTUDE

Nº do Programa: 0040 GESTÃO DOS SERVIÇOS DE ESPORTE E LAZER

AÇÃO	UNIDADE MEDIDA	TIPO	VALOR	2022	2023	2024	2025	TOTAL
CONSTRUÇÃO DE GINÁSIOS E QUADRAS ESPORTIVAS - SEDE/DISTRITOS	UND	P	R\$	206.000,00	212.180,00	218.545,40	225.101,76	861.827,16
Dados Financeiros R\$			TOTAL DE AÇÕES	2022	2023	2024	2025	TOTAL GERAL
	1		206.000,00	212.180,00	218.545,40	225.101,76		861.827,16



PREFEITURA MUNICIPAL DE TRAIRI
PLANO PLURIANUAL
2022 - 2025



ANEXO III - DETALHAMENTO DOS PROGRAMAS, AÇÕES POR SECRETARIA - CONSOLIDADO

Secretaria/Fundo: SECRETARIA DE CULTURA, ESPORTE E JUVENTUDE

Nº do Programa: 0040 GESTÃO DOS SERVIÇOS DE DESPORTO E LAZER

AÇÃO	UNIDADE MEDIDA	TIPO	VALOR	2022	2023	2024	2025	TOTAL	
CONSTRUÇÃO DE PISTAS PARA PRÁTICA DE ESPORTES - MOTOCROS E SKETY	UND	P	R\$	120.258,68	123.866,44	127.582,43	131.409,90	503.117,45	
Dados Financeiros R\$				TOTAL DE AÇÕES	2022	2023	2024	2025	TOTAL GERAL
				1	120.258,68	123.866,44	127.582,43	131.409,90	503.117,45

Secretaria/Fundo: SECRETARIA DE CULTURA, ESPORTE E JUVENTUDE

Nº do Programa: 0040 GESTÃO DOS SERVIÇOS DE DESPORTO E LAZER

AÇÃO	UNIDADE MEDIDA	TIPO	VALOR	2022	2023	2024	2025	TOTAL	
MELHORAMENTOS NO ESTADIO MUNICIPAL FERREIRÃO, NO DISTRITO DE CANAÃ.	UND	P	R\$	51.500,00	53.045,00	54.636,35	56.275,44	215.456,79	
Dados Financeiros R\$				TOTAL DE AÇÕES	2022	2023	2024	2025	TOTAL GERAL
				1	51.500,00	53.045,00	54.636,35	56.275,44	215.456,79

Secretaria/Fundo: SECRETARIA DE CULTURA, ESPORTE E JUVENTUDE

Nº do Programa: 0040 GESTÃO DOS SERVIÇOS DE DESPORTO E LAZER

AÇÃO	UNIDADE MEDIDA	TIPO	VALOR	2022	2023	2024	2025	TOTAL
IMPLANTAÇÃO DE CENTROS DE ESPORTES PARA FUTEBOL - ARENINHAS	UND	P	R\$	257.500,00	265.225,00	273.181,75	281.377,20	1.077.283,95



PREFEITURA MUNICIPAL DE TRAIRI

PLANO PLURIANUAL

2022 - 2025



ANEXO III - DETALHAMENTO DOS PROGRAMAS, AÇÕES POR SECRETARIA - CONSOLIDADO

Dados Financeiros R\$	TOTAL DE AÇÕES	2022	2023	2024	2025	TOTAL GERAL
	1	257.500,00	265.225,00	273.181,75	281.377,20	1.077.283,95

Secretaria/Fundo: SECRETARIA DE CULTURA, ESPORTE E JUVENTUDE

Nº do Programa: 0040 GESTÃO DOS SERVIÇOS DE DESPORTO E LAZER

AÇÃO	UNIDADE MEDIDA	TIPO	VALOR	2022	2023	2024	2025	TOTAL
CONSTRUÇÃO DE ACADEMIAS E ESPAÇOS DE LAZER	UND	P	R\$	60.000,00	60.000,00	60.000,00	60.000,00	240.000,00

Dados Financeiros R\$	TOTAL DE AÇÕES	2022	2023	2024	2025	TOTAL GERAL
	1	60.000,00	60.000,00	60.000,00	60.000,00	240.000,00

Secretaria/Fundo: FUNDO MUNICIPAL DE ASSISTÊNCIA SOCIAL

Nº do Programa: 0019 GESTÃO DA POLITICA DE ASSISTÊNCIA SOCIAL

AÇÃO	UNIDADE MEDIDA	TIPO	VALOR	2022	2023	2024	2025	TOTAL
CONSTRUÇÃO DA SEDE PARA OS CONSELHOS DA ASSISTÊNCIA SOCIAL	UND	P	R\$	300.000,00	300.000,00	300.000,00	300.000,00	1.200.000,00

Dados Financeiros R\$	TOTAL DE AÇÕES	2022	2023	2024	2025	TOTAL GERAL
	1	300.000,00	300.000,00	300.000,00	300.000,00	1.200.000,00

Secretaria/Fundo: FUNDO MUNICIPAL DE ASSISTÊNCIA SOCIAL

Nº do Programa: 0019 GESTÃO DA POLITICA DE ASSISTÊNCIA SOCIAL

AÇÃO	UNIDADE MEDIDA	TIPO	VALOR	2022	2023	2024	2025	TOTAL
------	-------------------	------	-------	------	------	------	------	-------



PREFEITURA MUNICIPAL DE TRAIRI
PLANO PLURIANUAL
2022 - 2025



ANEXO III - DETALHAMENTO DOS PROGRAMAS, AÇÕES POR SECRETARIA - CONSOLIDADO

CONSTRUÇÃO DO CENTRO DE CONVIVÊNCIA DO IDOSO

UND P R\$ 200.000,00 200.000,00 200.000,00 200.000,00 800.000,00

Dados Financeiros R\$	TOTAL DE AÇÕES	2022	2023	2024	2025	TOTAL GERAL
	1	200.000,00	200.000,00	200.000,00	200.000,00	800.000,00

Secretaria/Fundo: FUNDO MUNICIPAL DE ASSISTÊNCIA SOCIAL

Nº do Programa: 0019 GESTÃO DA POLÍTICA DE ASSISTÊNCIA SOCIAL

AÇÃO	UNIDADE MEDIDA	TIPO	VALOR	2022	2023	2024	2025	TOTAL
PROGRAMA PRIMEIRA INFÂNCIA NO SUAS - CRIANÇA FELIZ	%	A	R\$	362.560,00	373.436,80	384.639,90	396.179,10	1.516.815,80

Dados Financeiros R\$	TOTAL DE AÇÕES	2022	2023	2024	2025	TOTAL GERAL
	1	362.560,00	373.436,80	384.639,90	396.179,10	1.516.815,80

Secretaria/Fundo: FUNDO MUNICIPAL DE ASSISTÊNCIA SOCIAL

Nº do Programa: 0019 GESTÃO DA POLÍTICA DE ASSISTÊNCIA SOCIAL

AÇÃO	UNIDADE MEDIDA	TIPO	VALOR	2022	2023	2024	2025	TOTAL
PROGRAMA DE ERRADICAÇÃO DO TRABALHO INFANTIL - AEPETI	%	A	R\$	105.060,00	108.211,80	111.458,15	114.801,89	439.531,84

Dados Financeiros R\$	TOTAL DE AÇÕES	2022	2023	2024	2025	TOTAL GERAL
	1	105.060,00	108.211,80	111.458,15	114.801,89	439.531,84



PREFEITURA MUNICIPAL DE TRAIRI
PLANO PLURIANUAL
2022 - 2025



ANEXO III - DETALHAMENTO DOS PROGRAMAS, AÇÕES POR SECRETARIA - CONSOLIDADO

Secretaria/Fundo: FUNDO MUNICIPAL DE ASSISTÊNCIA SOCIAL

Nº do Programa: 0019 GESTÃO DA POLITICA DE ASSISTÊNCIA SOCIAL

AÇÃO	UNIDADE MEDIDA	TIPO	VALOR	2022	2023	2024	2025	TOTAL	
GESTÃO DOS SERVIÇOS DE PROTEÇÃO SOCIAL BÁSICA - PSB	%	A	R\$	996.010,00	1.025.890,30	1.056.667,01	1.088.367,02	4.166.934,33	
Dados Financeiros R\$				TOTAL DE AÇÕES	2022	2023	2024	2025	TOTAL GERAL
				1	996.010,00	1.025.890,30	1.056.667,01	1.088.367,02	4.166.934,33

Secretaria/Fundo: FUNDO MUNICIPAL DE ASSISTÊNCIA SOCIAL

Nº do Programa: 0019 GESTÃO DA POLITICA DE ASSISTÊNCIA SOCIAL

AÇÃO	UNIDADE MEDIDA	TIPO	VALOR	2022	2023	2024	2025	TOTAL	
GESTÃO DOS SERVIÇOS DE PROTEÇÃO SOCIAL ESPECIAL - PSE	%	A	R\$	288.400,00	297.052,00	305.963,56	315.142,47	1.206.558,03	
Dados Financeiros R\$				TOTAL DE AÇÕES	2022	2023	2024	2025	TOTAL GERAL
				1	288.400,00	297.052,00	305.963,56	315.142,47	1.206.558,03

Secretaria/Fundo: FUNDO MUNICIPAL DE ASSISTÊNCIA SOCIAL

Nº do Programa: 0019 GESTÃO DA POLITICA DE ASSISTÊNCIA SOCIAL

AÇÃO	UNIDADE MEDIDA	TIPO	VALOR	2022	2023	2024	2025	TOTAL
CONCESSÃO DE BENEFÍCIOS EVENTUAIS	%	A	R\$	208.266,00	214.513,98	220.949,40	227.577,88	871.307,26



PREFEITURA MUNICIPAL DE TRAIRI
PLANO PLURIANUAL
2022 - 2025



ANEXO III - DETALHAMENTO DOS PROGRAMAS, AÇÕES POR SECRETARIA - CONSOLIDADO

Dados Financeiros R\$	TOTAL DE AÇÕES	2022	2023	2024	2025	TOTAL GERAL
	1	209.266,00	214.513,99	220.949,40	227.577,88	871.307,26

Secretaria/Fundo: FUNDO MUNICIPAL DE ASSISTÊNCIA SOCIAL

Nº do Programa: 0019 GESTÃO DA POLITICA DE ASSISTÊNCIA SOCIAL

AÇÃO	UNIDADE MEDIDA	TIPO	VALOR	2022	2023	2024	2025	TOTAL
MANUTENÇÃO DO ACESSUAS	%	A	R\$	111.240,00	114.577,20	118.014,52	121.554,96	465.386,68

Dados Financeiros R\$	TOTAL DE AÇÕES	2022	2023	2024	2025	TOTAL GERAL
	1	111.240,00	114.577,20	118.014,52	121.554,96	465.386,68

Secretaria/Fundo: FUNDO MUNICIPAL DE ASSISTÊNCIA SOCIAL

Nº do Programa: 0019 GESTÃO DA POLITICA DE ASSISTÊNCIA SOCIAL

AÇÃO	UNIDADE MEDIDA	TIPO	VALOR	2022	2023	2024	2025	TOTAL
APRIMORAMENTO DA GESTÃO DO SUAS - IGD SUAS	%	A	R\$	76.220,00	78.506,60	80.861,80	83.287,65	318.876,05

Dados Financeiros R\$	TOTAL DE AÇÕES	2022	2023	2024	2025	TOTAL GERAL
	1	76.220,00	78.506,60	80.861,80	83.287,65	318.876,05

Secretaria/Fundo: FUNDO MUNICIPAL DE ASSISTÊNCIA SOCIAL

Nº do Programa: 0019 GESTÃO DA POLITICA DE ASSISTÊNCIA SOCIAL

AÇÃO	UNIDADE MEDIDA	TIPO	VALOR	2022	2023	2024	2025	TOTAL
------	----------------	------	-------	------	------	------	------	-------



PREFEITURA MUNICIPAL DE TRAIRI
PLANO PLURIANUAL
2022 - 2025



ANEXO III - DETALHAMENTO DOS PROGRAMAS, AÇÕES POR SECRETARIA - CONSOLIDADO

FORTALECIMENTO DO CONTROLE SOCIAL DO IGD SUAS

	%	A	R\$	9.270,00	9.548,10	9.834,54	10.129,58	38.782,22
Dados Financeiros R\$	TOTAL DE AÇÕES			2022	2023	2024	2025	TOTAL GERAL
		1		9.270,00	9.548,10	9.834,54	10.129,58	38.782,22

Secretaria/Fundo: FUNDO MUNICIPAL DE ASSISTÊNCIA SOCIAL

Nº do Programa: 0019 GESTÃO DA POLITICA DE ASSISTÊNCIA SOCIAL

AÇÃO	UNIDADE MEDIDA	TIPO	VALOR	2022	2023	2024	2025	TOTAL
GESTÃO DO PROGRAMA BOLSA FAMÍLIA-IGD BF	%	A	R\$	303.850,00	312.965,50	322.354,47	332.025,10	1.271.195,07
Dados Financeiros R\$	TOTAL DE AÇÕES			2022	2023	2024	2025	TOTAL GERAL
		1		303.850,00	312.965,50	322.354,47	332.025,10	1.271.195,07

Secretaria/Fundo: FUNDO MUNICIPAL DE ASSISTÊNCIA SOCIAL

Nº do Programa: 0019 GESTÃO DA POLITICA DE ASSISTÊNCIA SOCIAL

AÇÃO	UNIDADE MEDIDA	TIPO	VALOR	2022	2023	2024	2025	TOTAL
GESTÃO DO PROGRAMA DE ACESSO AO MUNDO DO TRABALHO - ACESSUAS	%	A	R\$	40.170,00	41.375,10	42.616,35	43.894,84	168.056,29
Dados Financeiros R\$	TOTAL DE AÇÕES			2022	2023	2024	2025	TOTAL GERAL
		1		40.170,00	41.375,10	42.616,35	43.894,84	168.056,29



PREFEITURA MUNICIPAL DE TRAIRI
PLANO PLURIANUAL
2022 - 2025



ANEXO III - DETALHAMENTO DOS PROGRAMAS, AÇÕES POR SECRETARIA - CONSOLIDADO

Secretaria/Fundo: FUNDO MUNICIPAL DIR.DA CRIANÇA E ADOLESCENTES

Nº do Programa: 0019 GESTÃO DA POLITICA DE ASSISTÊNCIA SOCIAL

AÇÃO	UNIDADE MEDIDA	TIPO	VALOR	2022	2023	2024	2025	TOTAL
MANUTENÇÃO E FORTALECIMENTO DA POLITICA DE CRIANÇA E ADOLESCENTE/EXECUÇÃO DIRETA	%	A	R\$	41.200,00	42.436,00	43.709,08	45.020,35	172.365,43

Dados Financeiros R\$	TOTAL DE AÇÕES	2022	2023	2024	2025	TOTAL GERAL
	1	41.200,00	42.436,00	43.709,08	45.020,35	172.365,43

Secretaria/Fundo: SEC. DE ASSISTÊNCIA SOCIAL E TRABALHO

Nº do Programa: 0002 GESTÃO ADMINISTRATIVA

AÇÃO	UNIDADE MEDIDA	TIPO	VALOR	2022	2023	2024	2025	TOTAL
GERENCIAMENTO ADMINISTRATIVO E ESTRATÉGICO DA SEC. DO TRABALHO E ASSIST. SOCIAL	%	A	R\$	3.409.300,00	3.511.579,00	3.616.926,37	3.725.434,16	14.263.239,53

Dados Financeiros R\$	TOTAL DE AÇÕES	2022	2023	2024	2025	TOTAL GERAL
	1	3.409.300,00	3.511.579,00	3.616.926,37	3.725.434,16	14.263.239,53

Secretaria/Fundo: SEC. DE ASSISTÊNCIA SOCIAL E TRABALHO

Nº do Programa: 0002 GESTÃO ADMINISTRATIVA

AÇÃO	UNIDADE MEDIDA	TIPO	VALOR	2022	2023	2024	2025	TOTAL
MANUTENÇÃO DOS CONSELHOS VINCULADOS	%	A	R\$	23.690,00	24.400,70	25.132,72	25.886,70	99.110,12



PREFEITURA MUNICIPAL DE TRAIRI
PLANO PLURIANUAL
2022 - 2025



ANEXO III - DETALHAMENTO DOS PROGRAMAS, AÇÕES POR SECRETARIA - CONSOLIDADO

Dados Financeiros R\$	TOTAL DE AÇÕES	2022	2023	2024	2025	TOTAL GERAL
	1	23.690,00	24.400,70	25.132,72	25.886,70	99.110,12

Secretaria/Fundo: SEC. DE ASSISTÊNCIA SOCIAL E TRABALHO

Nº do Programa: 0002 GESTÃO ADMINISTRATIVA

AÇÃO	UNIDADE MEDIDA	TIPO	VALOR	2022	2023	2024	2025	TOTAL
MANUTENÇÃO DO CONSELHO TUTELAR	%	A	R\$	185.400,00	190.962,00	196.690,86	202.591,59	775.644,45

Dados Financeiros R\$	TOTAL DE AÇÕES	2022	2023	2024	2025	TOTAL GERAL
	1	185.400,00	190.962,00	196.690,86	202.591,59	775.644,45

Secretaria/Fundo: SEC. DE ASSISTÊNCIA SOCIAL E TRABALHO

Nº do Programa: 0019 GESTÃO DA POLÍTICA DE ASSISTÊNCIA SOCIAL

AÇÃO	UNIDADE MEDIDA	TIPO	VALOR	2022	2023	2024	2025	TOTAL
REALIZAÇÃO DE FÓRUMS, SEMINÁRIOS E CONFERÊNCIAS	%	A	R\$	25.750,00	26.522,50	27.318,18	28.137,73	107.728,41

Dados Financeiros R\$	TOTAL DE AÇÕES	2022	2023	2024	2025	TOTAL GERAL
	1	25.750,00	26.522,50	27.318,18	28.137,73	107.728,41

Secretaria/Fundo: SEC. DE ASSISTÊNCIA SOCIAL E TRABALHO

Nº do Programa: 0020 PROMOÇÃO DO TRABALHO E GERAÇÃO DE RENDA

AÇÃO	UNIDADE MEDIDA	TIPO	VALOR	2022	2023	2024	2025	TOTAL
------	----------------	------	-------	------	------	------	------	-------



PREFEITURA MUNICIPAL DE TRAIRI
PLANO PLURIANUAL
2022 - 2025



ANEXO III - DETALHAMENTO DOS PROGRAMAS, AÇÕES POR SECRETARIA - CONSOLIDADO

AÇÕES PARA A GERAÇÃO DE EMPREGO E RENDA

	%	A	R\$	10.300,00	10.609,00	10.927,27	11.255,09	43.091,36
Dados Financeiros R\$	TOTAL DE AÇÕES			2022	2023	2024	2025	TOTAL GERAL
		1		10.300,00	10.609,00	10.927,27	11.255,09	43.091,36

Secretaria/Fundo: SEC. DE ASSISTÊNCIA SOCIAL E TRABALHO

Nº do Programa: 0055 AMPARO ASSISTENCIAL A CRIANÇA E AO ADOLESCENTE

AÇÃO	UNIDADE MEDIDA	TIPO	VALOR	2022	2023	2024	2025	TOTAL
CONSTRUÇÃO DA PRAÇA MAIS INFÂNCIA	UND	P	R\$	309.000,00	318.270,00	327.818,10	337.652,64	1.292.740,74
Dados Financeiros R\$	TOTAL DE AÇÕES			2022	2023	2024	2025	TOTAL GERAL
		1		309.000,00	318.270,00	327.818,10	337.652,64	1.292.740,74

Secretaria/Fundo: AUTARQUIA MUNICIPAL DE TRANSITO

Nº do Programa: 0002 GESTÃO ADMINISTRATIVA

AÇÃO	UNIDADE MEDIDA	TIPO	VALOR	2022	2023	2024	2025	TOTAL
FUNCIONAMENTO DA AUTARQUIA MUNICIPAL DE TRANSITO DE TRAIRI - AMTT	%	A	R\$	721.000,00	742.630,00	764.908,90	787.856,17	3.016.395,07
Dados Financeiros R\$	TOTAL DE AÇÕES			2022	2023	2024	2025	TOTAL GERAL
		1		721.000,00	742.630,00	764.908,90	787.856,17	3.016.395,07



PREFEITURA MUNICIPAL DE TRAIRI
PLANO PLURIANUAL
2022 - 2025



ANEXO III - DETALHAMENTO DOS PROGRAMAS, AÇÕES POR SECRETARIA - CONSOLIDADO

Secretaria/Fundo: AUTARQUIA MUNICIPAL DE TRANSITO

Nº do Programa: 0009 EDIFICAÇÕES PÚBLICAS

AÇÃO	UNIDADE MEDIDA	TIPO	VALOR	2022	2023	2024	2025	TOTAL
CONSTRUÇÃO DO PRÉDIO SEDE DA AUTARQUIA DE TRÂNSITO	UND	P	R\$	206.000,00	212.180,00	218.545,40	225.101,76	861.827,16

Dados Financeiros R\$	TOTAL DE AÇÕES	2022	2023	2024	2025	TOTAL GERAL
	1	206.000,00	212.180,00	218.545,40	225.101,76	861.827,16

Secretaria/Fundo: AUTARQUIA MUNICIPAL DE TRANSITO

Nº do Programa: 0017 PROTEÇÃO A CIDADANIA

AÇÃO	UNIDADE MEDIDA	TIPO	VALOR	2022	2023	2024	2025	TOTAL
MANUTENÇÃO DE ATIVIDADES OPERACIONAIS E EDUCACIONAIS DE TRÂNSITO.	%	A	RS	797.220,00	821.136,60	845.770,70	871.143,82	3.335.271,12

Dados Financeiros R\$	TOTAL DE AÇÕES	2022	2023	2024	2025	TOTAL GERAL
	1	797.220,00	821.136,60	845.770,70	871.143,82	3.335.271,12

Secretaria/Fundo: AUTARQUIA MUNICIPAL DE TRANSITO

Nº do Programa: 0043 NORMATIZAÇÃO E FISCALIZAÇÃO

AÇÃO	UNIDADE MEDIDA	TIPO	VALOR	2022	2023	2024	2025	TOTAL
IMPLANTAÇÃO DA ESCOLA DE TRÂNSITO	UND	P	R\$	206.000,00	212.180,00	218.545,40	225.101,76	861.827,16



PREFEITURA MUNICIPAL DE TRAIRI
PLANO PLURIANUAL
2022 - 2025



ANEXO III - DETALHAMENTO DOS PROGRAMAS, AÇÕES POR SECRETARIA - CONSOLIDADO

Dados Financeiros R\$	TOTAL DE AÇÕES	2022	2023	2024	2025	TOTAL GERAL
	1	206.000,00	212.180,00	218.545,40	225.101,76	861.827,16

Secretaria/Fundo: SECRETARIA DE INFRA ESTRUTURA

Nº do Programa: 0002 GESTÃO ADMINISTRATIVA

AÇÃO	UNIDADE MEDIDA	TIPO	VALOR	2022	2023	2024	2025	TOTAL
FUNCIONAMENTO DA SECRETARIA DE INFRA-ESTRUTURA	%	A	R\$	3.991.250,00	4.110.987,50	4.234.317,13	4.361.346,64	16.697.901,27

Dados Financeiros R\$	TOTAL DE AÇÕES	2022	2023	2024	2025	TOTAL GERAL
	1	3.991.250,00	4.110.987,50	4.234.317,13	4.361.346,64	16.697.901,27

Secretaria/Fundo: SECRETARIA DE INFRA ESTRUTURA

Nº do Programa: 0009 EDIFICAÇÕES PÚBLICAS

AÇÃO	UNIDADE MEDIDA	TIPO	VALOR	2022	2023	2024	2025	TOTAL
CONSTRUÇÃO DO PRÉDIO SEDE DA SECRETARIA DE EDUCAÇÃO	UND	F	R\$	500.000,00	500.000,00	0,00	0,00	1.000.000,00

Dados Financeiros R\$	TOTAL DE AÇÕES	2022	2023	2024	2025	TOTAL GERAL
	1	500.000,00	500.000,00	0,00	0,00	1.000.000,00

Secretaria/Fundo: SECRETARIA DE INFRA ESTRUTURA

Nº do Programa: 0009 EDIFICAÇÕES PÚBLICAS

AÇÃO	UNIDADE MEDIDA	TIPO	VALOR	2022	2023	2024	2025	TOTAL
------	----------------	------	-------	------	------	------	------	-------



PREFEITURA MUNICIPAL DE TRAIRI
PLANO PLURIANUAL
2022 - 2025



ANEXO III - DETALHAMENTO DOS PROGRAMAS, AÇÕES POR SECRETARIA - CONSOLIDADO

CONSTRUÇÃO DO PRÉDIO SEDE DA SECRETARIA MUNICIPAL DE SAÚDE

	UND	P	R\$	500.000,00	500.000,00	0,00	0,00	1.000.000,00
Dados Financeiros R\$	TOTAL DE AÇÕES			2022	2023	2024	2025	TOTAL GERAL
		1		500.000,00	500.000,00	0,00	0,00	1.000.000,00

Secretaria/Fundo: SECRETARIA DE INFRA ESTRUTURA

Nº do Programa: 0009 EDIFICAÇÕES PÚBLICAS

AÇÃO	UNIDADE MEDIDA	TIPO	VALOR	2022	2023	2024	2025	TOTAL
CONSTRUÇÃO DO PRÉDIO SEDE DA SECRETARIA DE ASSISTÊNCIA SOCIAL E TRABALHO	UND	P	R\$	500.000,00	500.000,00	0,00	0,00	1.000.000,00
Dados Financeiros R\$	TOTAL DE AÇÕES			2022	2023	2024	2025	TOTAL GERAL
		1		500.000,00	500.000,00	0,00	0,00	1.000.000,00

Secretaria/Fundo: SECRETARIA DE INFRA ESTRUTURA

Nº do Programa: 0009 EDIFICAÇÕES PÚBLICAS

AÇÃO	UNIDADE MEDIDA	TIPO	VALOR	2022	2023	2024	2025	TOTAL
CONSTRUÇÃO, AMPLIAÇÃO E ADEQUAÇÃO DE PREDIOS PÚBLICOS.	UND	P	R\$	257.500,00	265.225,00	273.181,75	281.377,20	1.077.283,95
Dados Financeiros R\$	TOTAL DE AÇÕES			2022	2023	2024	2025	TOTAL GERAL
		1		257.500,00	265.225,00	273.181,75	281.377,20	1.077.283,95



PREFEITURA MUNICIPAL DE TRAIRI
PLANO PLURIANUAL
2022 - 2025



ANEXO III - DETALHAMENTO DOS PROGRAMAS, AÇÕES POR SECRETARIA - CONSOLIDADO

Secretaria/Fundo: SECRETARIA DE INFRA ESTRUTURA

Nº do Programa: 0009 EDIFICAÇÕES PÚBLICAS

AÇÃO	UNIDADE MEDIDA	TIPO	VALOR	2022	2023	2024	2025	TOTAL	
CONSTRUÇÃO DO PRÉDIO DO CENTRO ADMINISTRATIVO	UND	P	R\$	3.000.000,00	2.000.000,00	0,00	0,00	5.000.000,00	
Dados Financeiros R\$				TOTAL DE AÇÕES	2022	2023	2024	2025	TOTAL GERAL
				1	3.000.000,00	2.000.000,00	0,00	0,00	5.000.000,00

Secretaria/Fundo: SECRETARIA DE INFRA ESTRUTURA

Nº do Programa: 0019 GESTÃO DA POLITICA DE ASSISTÊNCIA SOCIAL

AÇÃO	UNIDADE MEDIDA	TIPO	VALOR	2022	2023	2024	2025	TOTAL	
CONSTRUÇÃO E AMPLIAÇÃO DOS CRAS	UND	P	R\$	154.500,00	159.135,00	163.909,05	168.826,32	646.370,37	
Dados Financeiros R\$				TOTAL DE AÇÕES	2022	2023	2024	2025	TOTAL GERAL
				1	154.500,00	159.135,00	163.909,05	168.826,32	646.370,37

Secretaria/Fundo: SECRETARIA DE INFRA ESTRUTURA

Nº do Programa: 0019 GESTÃO DA POLITICA DE ASSISTÊNCIA SOCIAL

AÇÃO	UNIDADE MEDIDA	TIPO	VALOR	2022	2023	2024	2025	TOTAL
CONSTRUÇÃO DO CREAS	UND	P	R\$	154.500,00	159.135,00	163.909,05	168.826,32	646.370,37



PREFEITURA MUNICIPAL DE TRAIRI

PLANO PLURIANUAL

2022 - 2025



ANEXO III - DETALHAMENTO DOS PROGRAMAS, AÇÕES POR SECRETARIA - CONSOLIDADO

Dados Financeiros R\$	TOTAL DE AÇÕES	2022	2023	2024	2025	TOTAL GERAL
	1	154.500,00	159.135,00	163.909,05	168.826,32	646.370,37

Secretaria/Fundo: SECRETARIA DE INFRA ESTRUTURA

Nº do Programa: 0027 GESTÃO DOS SERVIÇOS DE ABASTECIMENTO D'ÁGUA

AÇÃO	UNIDADE MEDIDA	TIPO	VALOR	2022	2023	2024	2025	TOTAL
CONSTRUÇÃO E AMPLIAÇÃO DO SISTEMA DE ABASTECIMENTO D'ÁGUA DAS LOCALIDADES: RIACHO DO MEIO, MARREAS E BATALHA.	UND	P	R\$	103.000,00	106.090,00	109.272,70	112.550,88	430.913,58

Dados Financeiros R\$	TOTAL DE AÇÕES	2022	2023	2024	2025	TOTAL GERAL
	1	103.000,00	106.090,00	109.272,70	112.550,88	430.913,58

Secretaria/Fundo: SECRETARIA DE INFRA ESTRUTURA

Nº do Programa: 0027 GESTÃO DOS SERVIÇOS DE ABASTECIMENTO D'ÁGUA

AÇÃO	UNIDADE MEDIDA	TIPO	VALOR	2022	2023	2024	2025	TOTAL
CONSTRUÇÃO E AMPLIAÇÃO DE POÇOS PROFUNDOS E CHAFARIZES PÚBLICOS.	UND	P	R\$	51.500,00	53.045,00	54.636,35	56.275,44	215.456,79

Dados Financeiros R\$	TOTAL DE AÇÕES	2022	2023	2024	2025	TOTAL GERAL
	1	51.500,00	53.045,00	54.636,35	56.275,44	215.456,79

Secretaria/Fundo: SECRETARIA DE INFRA ESTRUTURA

Nº do Programa: 0028 GESTÃO DOS SERVIÇOS DE INFRA ESTRUTURA URBANA

AÇÃO	UNIDADE MEDIDA	TIPO	VALOR	2022	2023	2024	2025	TOTAL
------	----------------	------	-------	------	------	------	------	-------



PREFEITURA MUNICIPAL DE TRAIRI
PLANO PLURIANUAL
2022 - 2025



ANEXO III - DETALHAMENTO DOS PROGRAMAS, AÇÕES POR SECRETARIA - CONSOLIDADO

CONSTRUÇÃO E AMPLIAÇÃO DE CEMITÉRIOS PÚBLICOS.

	UND	P	R\$	51.500,00	53.045,00	54.636,35	56.275,44	215.456,79
Dados Financeiros R\$	TOTAL DE AÇÕES			2022	2023	2024	2025	TOTAL GERAL
	1			51.500,00	53.045,00	54.636,35	56.275,44	215.456,79

Secretaria/Fundo: SECRETARIA DE INFRA ESTRUTURA

Nº do Programa: 0028 GESTÃO DOS SERVIÇOS DE INFRA ESTRUTURA URBANA

AÇÃO	UNIDADE MEDIDA	TIPO	VALOR	2022	2023	2024	2025	TOTAL
AMPLIAÇÃO E MELHORIA DA REDE DE ILUMINAÇÃO PÚBLICA - SEDE E DISTRITOS	M	P	R\$	51.500,00	53.045,00	54.636,35	56.275,44	215.456,79
Dados Financeiros R\$	TOTAL DE AÇÕES			2022	2023	2024	2025	TOTAL GERAL
	1			51.500,00	53.045,00	54.636,35	56.275,44	215.456,79

Secretaria/Fundo: SECRETARIA DE INFRA ESTRUTURA

Nº do Programa: 0028 GESTÃO DOS SERVIÇOS DE INFRA ESTRUTURA URBANA

AÇÃO	UNIDADE MEDIDA	TIPO	VALOR	2022	2023	2024	2025	TOTAL
CONSTRUÇÃO E PAVIMENTAÇÃO, DE VIAS E LOGRADOUROS PÚBLICOS - SEDE E DISTRITOS	M2	P	R\$	206.000,00	212.180,00	218.545,40	225.101,76	861.827,16
Dados Financeiros R\$	TOTAL DE AÇÕES			2022	2023	2024	2025	TOTAL GERAL
	1			206.000,00	212.180,00	218.545,40	225.101,76	861.827,16



PREFEITURA MUNICIPAL DE TRAIRI
PLANO PLURIANUAL
2022 - 2025



ANEXO III - DETALHAMENTO DOS PROGRAMAS, AÇÕES POR SECRETARIA - CONSOLIDADO

Secretaria/Fundo: SECRETARIA DE INFRA ESTRUTURA

Nº do Programa: 0028 GESTÃO DOS SERVIÇOS DE INFRA ESTRUTURA URBANA

AÇÃO	UNIDADE MEDIDA	TIPO	VALOR	2022	2023	2024	2025	TOTAL	
IMPLANTAÇÃO E URBANIZAÇÃO DE POLOS DE LAZER - PARQUE CARRAPICHO	UND	P	R\$	206.000,00	212.180,00	218.545,40	225.101,76	861.827,16	
Dados Financeiros R\$				TOTAL DE AÇÕES	2022	2023	2024	2025	TOTAL GERAL
				1	206.000,00	212.180,00	218.545,40	225.101,76	861.827,16

Secretaria/Fundo: SECRETARIA DE INFRA ESTRUTURA

Nº do Programa: 0028 GESTÃO DOS SERVIÇOS DE INFRA ESTRUTURA URBANA

AÇÃO	UNIDADE MEDIDA	TIPO	VALOR	2022	2023	2024	2025	TOTAL	
CONSTRUÇÃO, AMPLIAÇÃO E REVITALIZAÇÃO DE PRAÇAS PÚBLICAS, NA SEDE, DISTRITOS E NAS LOCALIDADES DE: MUNDAÚ, CANAÃ, LOCALIDADES DE PORÃO, PEIXINHOS, SEDE, CORREGO DE SÃO GONÇALO, SERROTE, BATALHA, FAZENDA VELHA, MARRECAS, TIMBAÚBAS.	UND	P	R\$	154.500,00	159.135,00	163.909,05	168.826,32	646.370,37	
Dados Financeiros R\$				TOTAL DE AÇÕES	2022	2023	2024	2025	TOTAL GERAL
				1	154.500,00	159.135,00	163.909,05	168.826,32	646.370,37

Secretaria/Fundo: SECRETARIA DE INFRA ESTRUTURA

Nº do Programa: 0029 GESTÃO DOS SERVIÇOS URBANOS

AÇÃO	UNIDADE MEDIDA	TIPO	VALOR	2022	2023	2024	2025	TOTAL
MANUTENÇÃO DE PRAÇAS, PARQUES E JARDINS	%	A	R\$	77.250,00	79.567,50	81.954,53	84.413,17	323.185,20



PREFEITURA MUNICIPAL DE TRAIRI
PLANO PLURIANUAL
2022 - 2025



ANEXO III - DETALHAMENTO DOS PROGRAMAS, AÇÕES POR SECRETARIA - CONSOLIDADO

Dados Financeiros R\$	TOTAL DE AÇÕES	2022	2023	2024	2025	TOTAL GERAL
	1	77.250,00	79.567,50	81.954,53	84.413,17	323.165,20

Secretaria/Fundo: SECRETARIA DE INFRA ESTRUTURA

Nº do Programa: 0029 GESTÃO DOS SERVIÇOS URBANOS

AÇÃO	UNIDADE MEDIDA	TIPO	VALOR	2022	2023	2024	2025	TOTAL
MANUTENÇÃO DA ILUMINAÇÃO PÚBLICA	%	A	R\$	1.762.930,00	1.836.417,90	1.891.510,44	1.948.255,75	7.459.114,09

Dados Financeiros R\$	TOTAL DE AÇÕES	2022	2023	2024	2025	TOTAL GERAL
	1	1.762.930,00	1.836.417,90	1.891.510,44	1.948.255,75	7.459.114,09

Secretaria/Fundo: SECRETARIA DE INFRA ESTRUTURA

Nº do Programa: 0029 GESTÃO DOS SERVIÇOS URBANOS

AÇÃO	UNIDADE MEDIDA	TIPO	VALOR	2022	2023	2024	2025	TOTAL
MANUT. DOS SERVIÇOS DE CONSERVAÇÃO E REFORMA DE VIAS E LOGRADOUROS PÚBLICOS.	%	A	R\$	307.970,00	317.209,10	326.725,37	336.527,13	1.268.431,60

Dados Financeiros R\$	TOTAL DE AÇÕES	2022	2023	2024	2025	TOTAL GERAL
	1	307.970,00	317.209,10	326.725,37	336.527,13	1.268.431,60

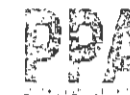
Secretaria/Fundo: SECRETARIA DE INFRA ESTRUTURA

Nº do Programa: 0029 GESTÃO DOS SERVIÇOS URBANOS

AÇÃO	UNIDADE MEDIDA	TIPO	VALOR	2022	2023	2024	2025	TOTAL
------	----------------	------	-------	------	------	------	------	-------



PREFEITURA MUNICIPAL DE TRAIRI
PLANO PLURIANUAL
2022 - 2025



ANEXO III - DETALHAMENTO DOS PROGRAMAS, AÇÕES POR SECRETARIA - CONSOLIDADO

MANUTENÇÃO DOS SERVIÇOS DE LIMPEZA PÚBLICA E COLETA DE LIXO SELETIVO

MANUTENÇÃO DOS SERVIÇOS DE LIMPEZA PÚBLICA E COLETA DE LIXO SELETIVO	%	A	R\$	3.306.300,00	3.405.489,00	3.507.653,67	3.612.883,28	13.832.325,95
Dados Financeiros R\$	TOTAL DE AÇÕES			2022	2023	2024	2025	TOTAL GERAL
	1			3.306.300,00	3.405.489,00	3.507.653,67	3.612.883,28	13.832.325,95

Secretaria/Fundo: SECRETARIA DE INFRA ESTRUTURA

Nº do Programa: 0030 PROGRAMA DE HABITAÇÕES POPULARES

AÇÃO	UNIDADE MEDIDA	TIPO	VALOR	2022	2023	2024	2025	TOTAL
CONSTRUÇÃO E IMPLANTAÇÃO DE HABITAÇÕES URBANAS.	UND	P	R\$	515.000,00	530.450,00	546.363,50	562.754,41	2.154.567,91
Dados Financeiros R\$			TOTAL DE AÇÕES	2022	2023	2024	2025	TOTAL GERAL
			1	515.000,00	530.450,00	546.363,50	562.754,41	2.154.567,91

Secretaria/Fundo: SECRETARIA DE INFRA ESTRUTURA

Nº do Programa: 0032 GESTÃO DOS SERVIÇOS DE SANEAMENTO BÁSICO

AÇÃO	UNIDADE MEDIDA	TIPO	VALOR	2022	2023	2024	2025	TOTAL
DRENAGEM E SANEAMENTO DE ÁREAS URBANAS	M2	P	R\$	206.000,00	212.180,00	218.545,40	225.101,76	861.827,16
Dados Financeiros R\$			TOTAL DE AÇÕES	2022	2023	2024	2025	TOTAL GERAL
			1	206.000,00	212.180,00	218.545,40	225.101,76	861.827,16



PREFEITURA MUNICIPAL DE TRAIRI
PLANO PLURIANUAL
2022 - 2025



ANEXO III - DETALHAMENTO DOS PROGRAMAS, AÇÕES POR SECRETARIA - CONSOLIDADO

Secretaria/Fundo: SECRETARIA DE INFRA ESTRUTURA

Nº do Programa: 0032 GESTÃO DOS SERVIÇOS DE SANEAMENTO BÁSICO

AÇÃO	UNIDADE MEDIDA	TIPO	VALOR	2022	2023	2024	2025	TOTAL	
CONSTRUÇÃO DO ATERRO SANITÁRIO	M	P	R\$	172.010,00	177.170,30	182.485,41	187.959,97	719.625,68	
Dados Financeiros R\$				TOTAL DE AÇÕES	2022	2023	2024	2025	TOTAL GERAL
				1	172.010,00	177.170,30	182.485,41	187.959,97	719.625,68

Secretaria/Fundo: SECRETARIA DE INFRA ESTRUTURA

Nº do Programa: 0032 GESTÃO DOS SERVIÇOS DE SANEAMENTO BÁSICO

AÇÃO	UNIDADE MEDIDA	TIPO	VALOR	2022	2023	2024	2025	TOTAL	
AMPLIAÇÃO DA REDE DE ESGOTO DO MUNICÍPIO.	M	P	R\$	206.000,00	212.180,00	218.545,40	225.101,76	861.827,16	
Dados Financeiros R\$				TOTAL DE AÇÕES	2022	2023	2024	2025	TOTAL GERAL
				1	206.000,00	212.180,00	218.545,40	225.101,76	861.827,16

Secretaria/Fundo: SECRETARIA DE INFRA ESTRUTURA

Nº do Programa: 0034 GESTÃO DOS SERVIÇOS DE RECURSOS HÍDRICOS

AÇÃO	UNIDADE MEDIDA	TIPO	VALOR	2022	2023	2024	2025	TOTAL
CONSTRUÇÃO E AMPLIAÇÃO DE AÇUDES E BARRAGENS	UND	P	R\$	404.188,48	416.314,13	428.803,55	441.667,66	1.690.973,82



PREFEITURA MUNICIPAL DE TRAIRI
PLANO PLURIANUAL
2022 - 2025



ANEXO III - DETALHAMENTO DOS PROGRAMAS, AÇÕES POR SECRETARIA - CONSOLIDADO

Dados Financeiros R\$	TOTAL DE AÇÕES	2022	2023	2024	2025	TOTAL GERAL
	1	404.188,48	416.314,13	428.803,55	441.667,66	1.690.973,82

Secretaria/Fundo: SECRETARIA DE INFRA ESTRUTURA

Nº do Programa: 0039 GESTÃO DOS SERVIÇOS DE TRANSPORTE RODOVIÁRIO

AÇÃO	UNIDADE MEDIDA	TIPO	VALOR	2022	2023	2024	2025	TOTAL
CONSTRUÇÃO DO TERMINAL RODOVIÁRIO MUNICIPAL - SEDE	UND	P	R\$	2.060.000,00	2.121.800,00	2.185.454,00	2.251.017,62	8.618.271,62

Dados Financeiros R\$	TOTAL DE AÇÕES	2022	2023	2024	2025	TOTAL GERAL
	1	2.060.000,00	2.121.800,00	2.185.454,00	2.251.017,62	8.618.271,62

Secretaria/Fundo: SECRETARIA DE INFRA ESTRUTURA

Nº do Programa: 0039 GESTÃO DOS SERVIÇOS DE TRANSPORTE RODOVIÁRIO

AÇÃO	UNIDADE MEDIDA	TIPO	VALOR	2022	2023	2024	2025	TOTAL
CONSTRUÇÃO E AMPLIAÇÃO DA MALHA VIÁRIA MUNICIPAL	KM	P	R\$	618.000,00	636.540,00	655.636,20	675.305,29	2.585.481,49

Dados Financeiros R\$	TOTAL DE AÇÕES	2022	2023	2024	2025	TOTAL GERAL
	1	618.000,00	636.540,00	655.636,20	675.305,29	2.585.481,49

Secretaria/Fundo: SECRETARIA DE INFRA ESTRUTURA

Nº do Programa: 0039 GESTÃO DOS SERVIÇOS DE TRANSPORTE RODOVIÁRIO

AÇÃO	UNIDADE MEDIDA	TIPO	VALOR	2022	2023	2024	2025	TOTAL
------	----------------	------	-------	------	------	------	------	-------



PREFEITURA MUNICIPAL DE TRAIRI
PLANO PLURIANUAL
2022 - 2025



ANEXO III - DETALHAMENTO DOS PROGRAMAS, AÇÕES POR SECRETARIA - CONSOLIDADO

CONSTRUÇÃO E AMPLIAÇÃO DE BUEIROS, PONTES E PASSAGENS MOLHADAS

	UND	P	R\$	195.700,00	201.571,00	207.618,13	213.846,67	818.735,80
Dados Financeiros R\$	TOTAL DE AÇÕES			2022	2023	2024	2025	TOTAL GERAL
	1			195.700,00	201.571,00	207.618,13	213.846,67	818.735,80

Secretaria/Fundo: SECRETARIA DE INFRA ESTRUTURA

Nº do Programa: 0039 GESTÃO DOS SERVIÇOS DE TRANSPORTE RODOVIÁRIO

AÇÃO	UNIDADE MEDIDA	TIPO	VALOR	2022	2023	2024	2025	TOTAL
MANUTENÇÃO E CONSERVAÇÃO DA MALHA VIÁRIA MUNICIPAL	%	A	R\$	1.565.600,00	1.612.568,00	1.660.945,04	1.710.773,39	6.549.886,43
Dados Financeiros R\$	TOTAL DE AÇÕES			2022	2023	2024	2025	TOTAL GERAL
	1			1.565.600,00	1.612.568,00	1.660.945,04	1.710.773,39	6.549.886,43

Secretaria/Fundo: SECRETARIA DE INFRA ESTRUTURA

Nº do Programa: 0043 NORMATIZAÇÃO E FISCALIZAÇÃO

AÇÃO	UNIDADE MEDIDA	TIPO	VALOR	2022	2023	2024	2025	TOTAL
SINALIZAÇÃO DE TRÂNSITO EM VIAS E LOGRADOUROS PÚBLICOS	%	A	R\$	206.000,00	212.180,00	218.545,40	225.101,76	861.827,16
Dados Financeiros R\$	TOTAL DE AÇÕES			2022	2023	2024	2025	TOTAL GERAL
	1			206.000,00	212.180,00	218.545,40	225.101,76	861.827,16



PREFEITURA MUNICIPAL DE TRAIRI
PLANO PLURIANUAL
2022 - 2025



ANEXO III - DETALHAMENTO DOS PROGRAMAS, AÇÕES POR SECRETARIA - CONSOLIDADO

Secretaria/Fundo: SECRETARIA DE INFRA ESTRUTURA

Nº do Programa: 0063 PREVENÇÃO E CONTROLE DE DOENÇAS

AÇÃO	UNIDADE MEDIDA	TIPO	VALOR	2022	2023	2024	2025	TOTAL	
CONSTRUÇÃO DE HABITAÇÕES PARA CONTROLE DE DOENÇA DE CHAGAS	UND	P	R\$	206.000,00	212.180,00	218.545,40	225.101,76	861.827,16	
Dados Financeiros R\$				TOTAL DE AÇÕES	2022	2023	2024	2025	TOTAL GERAL
				1	206.000,00	212.180,00	218.545,40	225.101,76	861.827,16

Secretaria/Fundo: SECRETARIA DE INFRA ESTRUTURA

Nº do Programa: 0132 CONSERVAÇÃO E PRESERVAÇÃO DE RECURSOS HÍDRICOS

AÇÃO	UNIDADE MEDIDA	TIPO	VALOR	2022	2023	2024	2025	TOTAL	
LIMPEZA DE RIOS, AÇUDES E BARRAGENS	UND	P	R\$	103.000,00	106.090,00	109.272,70	112.550,88	430.913,58	
Dados Financeiros R\$				TOTAL DE AÇÕES	2022	2023	2024	2025	TOTAL GERAL
				1	103.000,00	106.090,00	109.272,70	112.550,88	430.913,58

Secretaria/Fundo: SECRETARIA DE INFRA ESTRUTURA

Nº do Programa: 0132 CONSERVAÇÃO E PRESERVAÇÃO DE RECURSOS HÍDRICOS

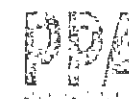
AÇÃO	UNIDADE MEDIDA	TIPO	VALOR	2022	2023	2024	2025	TOTAL
URBANIZAÇÃO DE RIOS E LAGOAS NA SEDE E DISTRITOS - LAGOA ALMECEGAS	UND	P	R\$	103.000,00	106.090,00	109.272,70	112.550,88	430.913,58



PREFEITURA MUNICIPAL DE TRAIRI

PLANO PLURIANUAL

2022 - 2025



ANEXO III - DETALHAMENTO DOS PROGRAMAS, AÇÕES POR SECRETARIA - CONSOLIDADO

Dados Financeiros R\$	TOTAL DE AÇÕES	2022	2023	2024	2025	TOTAL GERAL
	1	103.000,00	106.090,00	109.272,70	112.550,88	430.913,58

Secretaria/Fundo: CÂMARA MUNICIPAL DE TRAIRI

Nº do Programa: 0001 AÇÃO LEGISLATIVA

AÇÃO	UNIDADE MEDIDA	TIPO	VALOR	2022	2023	2024	2025	TOTAL
CONSTRUÇÃO DE NOVA SEDE DO PODER LEGISLATIVO MUNICIPAL	UND	P	R\$	250.000,00	350.000,00	0,00	0,00	600.000,00

Dados Financeiros R\$	TOTAL DE AÇÕES	2022	2023	2024	2025	TOTAL GERAL
	1	250.000,00	350.000,00	0,00	0,00	600.000,00

Secretaria/Fundo: CÂMARA MUNICIPAL DE TRAIRI

Nº do Programa: 0001 AÇÃO LEGISLATIVA

AÇÃO	UNIDADE MEDIDA	TIPO	VALOR	2022	2023	2024	2025	TOTAL
MANUTENÇÃO E FUNCIONAMENTO DO LEGISLATIVO MUNICIPAL	%	A	R\$	4.576.200,00	4.816.486,00	4.960.980,58	5.109.810,00	19.563.476,58

Dados Financeiros R\$	TOTAL DE AÇÕES	2022	2023	2024	2025	TOTAL GERAL
	1	4.676.200,00	4.816.486,00	4.960.980,58	5.109.810,00	19.563.476,58

Secretaria/Fundo: SEC. DE AGRICULTURA, PESCA E RECURSOS HÍDRICOS

Nº do Programa: 0002 GESTÃO ADMINISTRATIVA

AÇÃO	UNIDADE MEDIDA	TIPO	VALOR	2022	2023	2024	2025	TOTAL
------	----------------	------	-------	------	------	------	------	-------



PREFEITURA MUNICIPAL DE TRAIRI

PLANO PLURIANUAL

2022 - 2025



ANEXO III - DETALHAMENTO DOS PROGRAMAS, AÇÕES POR SECRETARIA - CONSOLIDADO

FUNCIONAMENTO DA SEC. DE AGRICULTURA, PESCA E RECURSOS HÍDRICOS

	%	A	R\$	515.000,00	530.450,00	546.363,50	562.754,41	2.154.567,91
Dados Financeiros R\$	TOTAL DE AÇÕES			2022	2023	2024	2025	TOTAL GERAL
	1			515.000,00	530.450,00	546.363,50	562.754,41	2.154.567,91

Secretaria/Fundo: SEC. DE AGRICULTURA, PESCA E RECURSOS HIDRICOS

Nº do Programa: 0034 GESTÃO DOS SERVIÇOS DE RECURSOS HIDRICOS

AÇÃO	UNIDADE MEDIDA	TIPO	VALOR	2022	2023	2024	2025	TOTAL
MANUTENÇÃO DO SISTEMA DE ABASTECIMENTO D'ÁGUA	%	A	R\$	36.050,00	37.131,50	38.245,45	39.392,81	150.819,76
Dados Financeiros R\$	TOTAL DE AÇÕES			2022	2023	2024	2025	TOTAL GERAL
	1			36.050,00	37.131,50	38.245,45	39.392,81	150.819,76

Secretaria/Fundo: SEC. DE AGRICULTURA, PESCA E RECURSOS HIDRICOS

Nº do Programa: 0035 GESTÃO DOS SERVIÇOS DE ABASTECIMENTO

AÇÃO	UNIDADE MEDIDA	TIPO	VALOR	2022	2023	2024	2025	TOTAL
AMPLIAÇÃO E REFORMA DO MERCADO PÚBLICO	UND	P	R\$	103.000,00	106.090,00	109.272,70	112.550,88	430.913,58
Dados Financeiros R\$	TOTAL DE AÇÕES			2022	2023	2024	2025	TOTAL GERAL
	1			103.000,00	106.090,00	109.272,70	112.550,88	430.913,58



PREFEITURA MUNICIPAL DE TRAIRI

PLANO PLURIANUAL

2022 - 2025



ANEXO III - DETALHAMENTO DOS PROGRAMAS, AÇÕES POR SECRETARIA - CONSOLIDADO

Secretaria/Fundo: SEC. DE AGRICULTURA, PESCA E RECURSOS HIDRICOS

Nº do Programa: 0035 GESTÃO DOS SERVIÇOS DE ABASTECIMENTO

AÇÃO	UNIDADE MEDIDA	TIPO	VALOR	2022	2023	2024	2025	TOTAL	
FUNCIONAMENTO DO SISTEMA DE ABASTECIMENTO	%	A	R\$	15.450,00	15.913,50	16.390,91	16.882,64	64.637,05	
Dados Financeiros R\$				TOTAL DE AÇÕES	2022	2023	2024	2025	TOTAL GERAL
				1	15.450,00	15.913,50	16.390,91	16.882,64	64.637,05

Secretaria/Fundo: SEC. DE AGRICULTURA, PESCA E RECURSOS HIDRICOS

Nº do Programa: 0036 APOIO TÉCNICO E MATERIAL AO HOMEM DO CAMPO

AÇÃO	UNIDADE MEDIDA	TIPO	VALOR	2022	2023	2024	2025	TOTAL	
APOIO PARA FORTALECIMENTO DAS AQUICULTURA E PESCA	%	A	R\$	10.300,00	10.609,00	10.927,27	11.255,09	43.091,36	
Dados Financeiros R\$				TOTAL DE AÇÕES	2022	2023	2024	2025	TOTAL GERAL
				1	10.300,00	10.609,00	10.927,27	11.255,09	43.091,36

Secretaria/Fundo: SEC. DE AGRICULTURA, PESCA E RECURSOS HIDRICOS

Nº do Programa: 0036 APOIO TÉCNICO E MATERIAL AO HOMEM DO CAMPO

AÇÃO	UNIDADE MEDIDA	TIPO	VALOR	2022	2023	2024	2025	TOTAL
GARANTIA DO SEGURO SAFRA%	%	A	R\$	25.750,00	26.522,50	27.318,18	28.137,73	107.728,41



PREFEITURA MUNICIPAL DE TRAIRI
PLANO PLURIANUAL
2022 - 2025



ANEXO III - DETALHAMENTO DOS PROGRAMAS, AÇÕES POR SECRETARIA - CONSOLIDADO

Dados Financeiros R\$	TOTAL DE AÇÕES	2022	2023	2024	2025	TOTAL GERAL
	1	25.750,00	26.522,50	27.318,18	28.137,73	107.728,41

Secretaria/Fundo: SEC. DE AGRICULTURA, PESCA E RECURSOS HIDRICOS

Nº do Programa: 0036 APOIO TÉCNICO E MATERIAL AO HOMEM DO CAMPO

AÇÃO	UNIDADE MEDIDA	TIPO	VALOR	2022	2023	2024	2025	TOTAL
APOIO TÉCNICO E MATERIAL AO HOMEM DO CAMPO	%	A	R\$	41.200,00	42.436,00	43.709,08	45.020,35	172.365,43

Dados Financeiros R\$	TOTAL DE AÇÕES	2022	2023	2024	2025	TOTAL GERAL
	1	41.200,00	42.436,00	43.709,08	45.020,35	172.365,43

Secretaria/Fundo: SEC. DE AGRICULTURA, PESCA E RECURSOS HIDRICOS

Nº do Programa: 0168 COMERCIALIZAÇÃO DE ALIMENTOS

AÇÃO	UNIDADE MEDIDA	TIPO	VALOR	2022	2023	2024	2025	TOTAL
CONSTRUÇÃO E AMPLIAÇÃO DE ABRIGO PARA FEIRANTES	UND	P	R\$	103.000,00	106.090,00	109.272,70	112.550,88	430.913,58

Dados Financeiros R\$	TOTAL DE AÇÕES	2022	2023	2024	2025	TOTAL GERAL
	1	103.000,00	106.090,00	109.272,70	112.550,88	430.913,58



PREFEITURA MUNICIPAL DE TRAIRI

PLANO PLURIANUAL

2022 - 2025



ANEXO III - DETALHAMENTO DOS PROGRAMAS, AÇÕES POR SECRETARIA - CONSOLIDADO

Dados Financeiros Total R\$	TOTAL DE AÇÕES	2022	2023	2024	2025	TOTAL GERAL
	133	149.664.150,00	154.154.074,50	158.778.696,73	163.542.057,64	626.138.978,87



ESTADO DO CEARÁ
PREFEITURA MUNICIPAL DE TRAIRI
GABINETE DO PREFEITO
PODER EXECUTIVO

PPA 2022/2025

ANEXO IV – FUNÇÃO / SUB-FUNÇÃO E PROGRAMAS



PREFEITURA MUNICIPAL DE TRAIRI
PLANO PLURIANUAL
2022 - 2025
ANEXO IV - FUNÇÕES SUB-FUNÇÃO E PROGRAMAS



UNIDADE EXECUTORA SECRETARIA DE FINANÇAS
 PROGRAMA: 0002 GESTÃO ADMINISTRATIVA

FUNÇÃO	SUB-FUNÇÃO	DESCRIÇÃO	AÇÃO	VALOR R\$ 2022 a 2025
04		ADMINISTRAÇÃO	FUNCIONAMENTO DA SECRETARIA DE FINANÇAS	
	123	ADMINISTRAÇÃO FINANCEIRA		9.350.824,71
SUBTOTAL				9.350.824,71

UNIDADE EXECUTORA SECRETARIA DE FINANÇAS
 PROGRAMA: 0005 GESTÃO FINANCEIRA

FUNÇÃO	SUB-FUNÇÃO	DESCRIÇÃO	AÇÃO	VALOR R\$ 2022 a 2025
04		ADMINISTRAÇÃO	MODERNIZAÇÃO DO SETOR TRIBUTÁRIO DO MUNICÍPIO	
	123	ADMINISTRAÇÃO FINANCEIRA		129.274,07
SUBTOTAL				129.274,07

UNIDADE EXECUTORA SECRETARIA DE FINANÇAS
 PROGRAMA: 0006 SERVIÇOS DA DÍVIDA INTERNA CONTRATADA

FUNÇÃO	SUB-FUNÇÃO	DESCRIÇÃO	AÇÃO	VALOR R\$ 2022 a 2025
28		ENCARGOS ESPECIAIS	AMORTIZAÇÃO DA DÍVIDA INTERNA	
	843	SERVIÇOS DA DÍVIDA INTERNA		4.524.592,60
SUBTOTAL				4.524.592,60



PREFEITURA MUNICIPAL DE TRAIRI
PLANO PLURIANUAL
2022 - 2025
ANEXO IV - FUNÇÕES SUB-FUNÇÃO E PROGRAMAS



UNIDADE EXECUTORA SECRETARIA DE FINANÇAS

PROGRAMA: 0007 CONTRIBUIÇÃO PARA FORMAÇÃO DO PASEP

FUNÇÃO	SUB-FUNÇÃO	DESCRIÇÃO	AÇÃO	VALOR R\$ 2022 a 2025
28		ENCARGOS ESPECIAIS	CONTRIBUIÇÃO PARA FORMAÇÃO DO PASEP	
	845	OUTRAS TRANSFERÊNCIAS		3.231.851,86
SUBTOTAL				3.231.851,86

UNIDADE EXECUTORA SECRETARIA DE FINANÇAS

PROGRAMA: 0008 SENTENÇAS JUDICIAIS

FUNÇÃO	SUB-FUNÇÃO	DESCRIÇÃO	AÇÃO	VALOR R\$ 2022 a 2025
28		ENCARGOS ESPECIAIS	PAGAMENTO DE PRECATORIOS	
	846	OUTROS ENCARGOS ESPECIAIS		1.077.283,95
SUBTOTAL				1.077.283,95

UNIDADE EXECUTORA SECRETARIA DE FINANÇAS

PROGRAMA: 0197 RESERVA DE CONTIGÊNCIA

FUNÇÃO	SUB-FUNÇÃO	DESCRIÇÃO	AÇÃO	VALOR R\$ 2022 a 2025
99		RESERVA DE CONTINGÊNCIA	RESERVA DE CONTINGENCIA	
	999	RESERVA DE CONTIGÊNCIA		2.800.938,28
SUBTOTAL				2.800.938,28



PREFEITURA MUNICIPAL DE TRAIRI
PLANO PLURIANUAL
2022 - 2025
ANEXO IV - FUNÇÃOSUB-FUNÇÃO E PROGRAMAS

PPA
2022-2025

UNIDADE EXECUTORA FUNDEB

PROGRAMA: 0010 GESTÃO DOS SERVIÇOS DO ENSINO FUNDAMENTAL

FUNÇÃO	SUB-FUNÇÃO	DESCRIÇÃO	AÇÃO	VALOR R\$ 2022 a 2025
12	361	EDUCAÇÃO ENSINO FUNDAMENTAL	CONSTRUÇÃO E AMPLIAÇÃO DE ESCOLAS DO ENSINO FUNDAMENTAL - FUNDEB 30%	2.585.481,49
SUBTOTAL				2.585.481,49

UNIDADE EXECUTORA FUNDEB

PROGRAMA: 0010 GESTÃO DOS SERVIÇOS DO ENSINO FUNDAMENTAL

FUNÇÃO	SUB-FUNÇÃO	DESCRIÇÃO	AÇÃO	VALOR R\$ 2022 a 2025
12	361	EDUCAÇÃO ENSINO FUNDAMENTAL	MANUTENÇÃO DAS ATIVIDADES DO ENSINO FUNDAMENTAL - FUNDEB 30%	41.216.884,03
SUBTOTAL				41.216.884,03

UNIDADE EXECUTORA FUNDEB

PROGRAMA: 0010 GESTÃO DOS SERVIÇOS DO ENSINO FUNDAMENTAL

FUNÇÃO	SUB-FUNÇÃO	DESCRIÇÃO	AÇÃO	VALOR R\$ 2022 a 2025
12	361	EDUCAÇÃO ENSINO FUNDAMENTAL	REMUNERAÇÃO DOS PROFISSIONAIS DO ENSINO FUNDAMENTAL - FUNDEB 70%.	173.335.483,17
SUBTOTAL				173.335.483,17



PREFEITURA MUNICIPAL DE TRAIRI
PLANO PLURIANUAL
2022 - 2025
ANEXO IV - FUNÇÕES SUB-FUNÇÃO E PROGRAMAS



UNIDADE EXECUTORA FUNDEB

PROGRAMA: 0010 GESTÃO DOS SERVIÇOS DO ENSINO FUNDAMENTAL

FUNÇÃO	SUB-FUNÇÃO	DESCRIÇÃO	AÇÃO	VALOR R\$ 2022 a 2025
12	361	EDUCAÇÃO ENSINO FUNDAMENTAL	IMPLANTAÇÃO DE FUNCIONAMENTO DE LABORATÓRIOS DE INFORMÁTICA NAS UES - FUNDEB 30%	430.913,59
SUBTOTAL				430.913,58

UNIDADE EXECUTORA FUNDEB

PROGRAMA: 0013 GESTÃO DOS SERVIÇOS DA EDUCAÇÃO INFANTIL

FUNÇÃO	SUB-FUNÇÃO	DESCRIÇÃO	AÇÃO	VALOR R\$ 2022 a 2025
12	365	EDUCAÇÃO EDUCAÇÃO INFANTIL	CONSTRUÇÃO E AMPLIAÇÃO DE ESCOLAS DO ENSINO INFANTIL NA SEDE E DISTRITOS-FUNDEB 30%	1.120.375,31
SUBTOTAL				1.120.375,31

UNIDADE EXECUTORA FUNDEB

PROGRAMA: 0013 GESTÃO DOS SERVIÇOS DA EDUCAÇÃO INFANTIL

FUNÇÃO	SUB-FUNÇÃO	DESCRIÇÃO	AÇÃO	VALOR R\$ 2022 a 2025
12	365	EDUCAÇÃO EDUCAÇÃO INFANTIL	MANUTENÇÃO E DESENVOLVIMENTO DA EDUCAÇÃO INFANTIL - FUNDEB 30%	9.682.628,17
SUBTOTAL				9.682.628,17



PREFEITURA MUNICIPAL DE TRAIRI
PLANO PLURIANUAL
2022 - 2025
ANEXO IV - FUNÇÕES SUB-FUNÇÃO E PROGRAMAS



UNIDADE EXECUTORA FUNDEB

PROGRAMA: 0014 GESTÃO DOS SERVIÇOS DA EDUCAÇÃO ESPECIAL

FUNÇÃO	SUB-FUNÇÃO	DESCRIÇÃO	AÇÃO	VALOR R\$ 2022 a 2025
12		EDUCAÇÃO	MANUTENÇÃO DAS ATIVIDADES DA EDUCAÇÃO ESPECIAL - FUNDEB 30%	
	367	EDUCAÇÃO ESPECIAL		577.424,20
SUBTOTAL				577.424,20

UNIDADE EXECUTORA FUNDEB

PROGRAMA: 0015 GESTÃO DOS SERVIÇOS DA EDUCAÇÃO DE JOVENS E ADULTOS

FUNÇÃO	SUB-FUNÇÃO	DESCRIÇÃO	AÇÃO	VALOR R\$ 2022 a 2025
12		EDUCAÇÃO	MANUTENÇÃO DA EDUCAÇÃO DE JOVENS E ADULTOS - FUNDEB 30%	
	366	EDUCAÇÃO DE JOVENS E ADULTOS		732.553,09
SUBTOTAL				732.553,09

UNIDADE EXECUTORA FUNDO MUNICIPAL DE EDUCAÇÃO

PROGRAMA: 0002 GESTÃO ADMINISTRATIVA

FUNÇÃO	SUB-FUNÇÃO	DESCRIÇÃO	AÇÃO	VALOR R\$ 2022 a 2025
12		EDUCAÇÃO	FUNCIONAMENTO DOS CONSELHOS MUNICIPAIS DE EDUCAÇÃO.	
	122	ADMINISTRAÇÃO GERAL		56.018,76
SUBTOTAL				56.018,76



PREFEITURA MUNICIPAL DE TRAIRI
PLANO PLURIANUAL
2022 - 2025
ANEXO IV - FUNÇÕES SUB-FUNÇÃO E PROGRAMAS



UNIDADE EXECUTORA FUNDO MUNICIPAL DE EDUCAÇÃO

PROGRAMA: 0002 GESTÃO ADMINISTRATIVA

FUNÇÃO	SUB-FUNÇÃO	DESCRIÇÃO	AÇÃO	VALOR R\$ 2022 a 2025
12	122	EDUCAÇÃO ADMINISTRAÇÃO GERAL	FUNCIONAMENTO DA SECRETARIA DE EDUCAÇÃO.	22.292.210,98
SUBTOTAL				22.292.210,98

UNIDADE EXECUTORA FUNDO MUNICIPAL DE EDUCAÇÃO

PROGRAMA: 0010 GESTÃO DOS SERVIÇOS DO ENSINO FUNDAMENTAL

FUNÇÃO	SUB-FUNÇÃO	DESCRIÇÃO	AÇÃO	VALOR R\$ 2022 a 2025
12	361	EDUCAÇÃO ENSINO FUNDAMENTAL	CONSTRUÇÃO, AMPLIAÇÃO DE UNIDADES ESCOLARES DO ENSINO FUNDAMENTAL - OUTROS RECURSOS	1.749.509,13
SUBTOTAL				1.749.509,13

UNIDADE EXECUTORA FUNDO MUNICIPAL DE EDUCAÇÃO

PROGRAMA: 0010 GESTÃO DOS SERVIÇOS DO ENSINO FUNDAMENTAL

FUNÇÃO	SUB-FUNÇÃO	DESCRIÇÃO	AÇÃO	VALOR R\$ 2022 a 2025
12	361	EDUCAÇÃO ENSINO FUNDAMENTAL	CONSTRUÇÃO E AMPLIAÇÃO DE OVAIS DE ESPORTES NAS ESCOLAS	904.918,52
SUBTOTAL				904.918,52



PREFEITURA MUNICIPAL DE TRAIRI
PLANO PLURIANUAL
2022 - 2025
ANEXO IV - FUNÇÕES SUB-FUNÇÃO E PROGRAMAS

PPA
 2022 - 2025

UNIDADE EXECUTORA FUNDO MUNICIPAL DE EDUCAÇÃO
 PROGRAMA: 0010 GESTÃO DOS SERVIÇOS DO ENSINO FUNDAMENTAL

FUNÇÃO	SUB-FUNÇÃO	DESCRIÇÃO	AÇÃO	VALOR R\$ 2022 a 2025
12	361	EDUCAÇÃO ENSINO FUNDAMENTAL	MANUTENÇÃO DA REDE DE ENSINO FUNDAMENTAL	3.520.563,96
SUBTOTAL				3.520.563,96

UNIDADE EXECUTORA FUNDO MUNICIPAL DE EDUCAÇÃO
 PROGRAMA: 0011 PROGRAMA DE MERENDA ESCOLAR

FUNÇÃO	SUB-FUNÇÃO	DESCRIÇÃO	AÇÃO	VALOR R\$ 2022 a 2025
12	361	EDUCAÇÃO ENSINO FUNDAMENTAL	MANUTENÇÃO DO PROGRAMA NACIONAL DE ALIMENTAÇÃO ESCOLAR - PNAE FUNDAMENTAL	4.222.953,09
SUBTOTAL				4.222.953,09

UNIDADE EXECUTORA FUNDO MUNICIPAL DE EDUCAÇÃO
 PROGRAMA: 0012 PROGRAMA DE TRANSPORTE ESCOLAR

FUNÇÃO	SUB-FUNÇÃO	DESCRIÇÃO	AÇÃO	VALOR R\$ 2022 a 2025
12	361	EDUCAÇÃO ENSINO FUNDAMENTAL	AQUISIÇÃO DE ÔNIBUS PARA O TRANSPORTE ESCOLAR.	861.827,16
SUBTOTAL				861.827,16



PREFEITURA MUNICIPAL DE TRAIRI
PLANO PLURIANUAL
2022 - 2025
ANEXO IV - FUNÇÕES SUB-FUNÇÃO E PROGRAMAS



UNIDADE EXECUTORA FUNDO MUNICIPAL DE EDUCAÇÃO
 PROGRAMA: 0012 PROGRAMA DE TRANSPORTE ESCOLAR

FUNÇÃO	SUB-FUNÇÃO	DESCRIÇÃO	AÇÃO	VALOR R\$ 2022 a 2025
12	361	EDUCAÇÃO ENSINO FUNDAMENTAL	MANUT. DO PROGRAMA NACIONAL DE TRANSPORTE ESCOLAR - ENSINO FUNDAMENTAL PNATE	4.830.541,25
SUBTOTAL				4.830.541,25

UNIDADE EXECUTORA FUNDO MUNICIPAL DE EDUCAÇÃO
 PROGRAMA: 0012 PROGRAMA DE TRANSPORTE ESCOLAR

FUNÇÃO	SUB-FUNÇÃO	DESCRIÇÃO	AÇÃO	VALOR R\$ 2022 a 2025
12	362	EDUCAÇÃO ENSINO MÉDIO	MANUTENÇÃO DO PROGRAMA DE TRANSPORTE ESCOLAR - ENSINO MÉDIO	1.357.377,79
SUBTOTAL				1.357.377,79

UNIDADE EXECUTORA FUNDO MUNICIPAL DE EDUCAÇÃO
 PROGRAMA: 0013 GESTÃO DOS SERVIÇOS DA EDUCAÇÃO INFANTIL

FUNÇÃO	SUB-FUNÇÃO	DESCRIÇÃO	AÇÃO	VALOR R\$ 2022 a 2025
12	365	EDUCAÇÃO EDUCAÇÃO INFANTIL	PROSSEGUIMENTO E CONCLUSÃO DE OBRAS DE PRÉDIOS ESCOLARES	861.827,16
SUBTOTAL				861.827,16



PREFEITURA MUNICIPAL DE TRAIRI
PLANO PLURIANUAL
2022 - 2025
ANEXO IV - FUNÇÃOSUB-FUNÇÃO E PROGRAMAS



UNIDADE EXECUTORA FUNDO MUNICIPAL DE EDUCAÇÃO
 PROGRAMA: 0013 GESTÃO DOS SERVIÇOS DA EDUCAÇÃO INFANTIL

FUNÇÃO	SUB-FUNÇÃO	DESCRIÇÃO	AÇÃO	VALOR R\$ 2022 a 2025
12	365	EDUCAÇÃO EDUCAÇÃO INFANTIL	CONSTRUÇÃO E AMPLIAÇÃO DE ESCOLAS DO ENSINO INFANTIL - SEDE E DISTRITOS - OUTROS RECURSOS	818.735,80
SUBTOTAL				818.735,80

UNIDADE EXECUTORA FUNDO MUNICIPAL DE EDUCAÇÃO
 PROGRAMA: 0013 GESTÃO DOS SERVIÇOS DA EDUCAÇÃO INFANTIL

FUNÇÃO	SUB-FUNÇÃO	DESCRIÇÃO	AÇÃO	VALOR R\$ 2022 a 2025
12	365	EDUCAÇÃO EDUCAÇÃO INFANTIL	MANUTENÇÃO DA REDE DE ENSINO INFANTIL	3.223.233,59
SUBTOTAL				3.223.233,59

UNIDADE EXECUTORA FUNDO MUNICIPAL DE EDUCAÇÃO
 PROGRAMA: 0015 GESTÃO DOS SERVIÇOS DA EDUCAÇÃO DE JOVENS E ADULTOS

FUNÇÃO	SUB-FUNÇÃO	DESCRIÇÃO	AÇÃO	VALOR R\$ 2022 a 2025
12	366	EDUCAÇÃO EDUCAÇÃO DE JOVENS E ADULTOS	MANUTENÇÃO DA EDUCAÇÃO DE JOVENS E ADULTOS	155.128,89
SUBTOTAL				155.128,89



PREFEITURA MUNICIPAL DE TRAIRI
PLANO PLURIANUAL
2022 - 2025
ANEXO IV - FUNÇÕES SUB-FUNÇÃO E PROGRAMAS



UNIDADE EXECUTORA FUNDO MUNICIPAL DE EDUCAÇÃO

PROGRAMA: 0044 TREINAMENTO E CAPACITAÇÃO DE RECURSOS HUMANOS

FUNÇÃO	SUB-FUNÇÃO	DESCRIÇÃO	AÇÃO	VALOR R\$ 2022 a 2025
12	122	EDUCAÇÃO ADMINISTRAÇÃO GERAL	CAPACITAÇÃO QUALIFICAÇÃO E INCENTIVOS AOS PROFISSIONAIS DA EDUCAÇÃO.	60.327,91
SUBTOTAL				60.327,91

UNIDADE EXECUTORA FUNDO MUNICIPAL DE EDUCAÇÃO

PROGRAMA: 0091 EDUCAÇÃO INFANTIL

FUNÇÃO	SUB-FUNÇÃO	DESCRIÇÃO	AÇÃO	VALOR R\$ 2022 a 2025
12	365	EDUCAÇÃO EDUCAÇÃO INFANTIL	IMPLANTAÇÃO DE AÇÕES VOLTADAS PARA A PRIMEIRA INFANCIA	430.913,58
SUBTOTAL				430.913,58

UNIDADE EXECUTORA FUNDO MUNICIPAL DE SAÚDE

PROGRAMA: 0002 GESTÃO ADMINISTRATIVA

FUNÇÃO	SUB-FUNÇÃO	DESCRIÇÃO	AÇÃO	VALOR R\$ 2022 a 2025
10	122	SAÚDE ADMINISTRAÇÃO GERAL	FUNCIONAMENTO DA SECRETARIA DE SAÚDE	19.175.654,35
SUBTOTAL				19.175.654,35



PREFEITURA MUNICIPAL DE TRAIRI
PLANO PLURIANUAL
2022 - 2025
ANEXO IV - FUNÇÕES SUB-FUNÇÃO E PROGRAMAS



UNIDADE EXECUTORA FUNDO MUNICIPAL DE SAÚDE

PROGRAMA: 0002 GESTÃO ADMINISTRATIVA

FUNÇÃO	SUB-FUNÇÃO	DESCRIÇÃO	AÇÃO	VALOR R\$ 2022 a 2025
10	122	SAUDE ADMINISTRAÇÃO GERAL	FUNCIONAMENTO DO CONSELHO MUNICIPAL DE SAUDE	81.873,57
SUBTOTAL				81.873,57

UNIDADE EXECUTORA FUNDO MUNICIPAL DE SAÚDE

PROGRAMA: 0016 GESTÃO DOS SERVIÇOS DE ATENÇÃO BÁSICA EM SAÚDE

FUNÇÃO	SUB-FUNÇÃO	DESCRIÇÃO	AÇÃO	VALOR R\$ 2022 a 2025
10	301	SAUDE ATENÇÃO BÁSICA	CONSTRUÇÃO E AMPLIAÇÃO DE UNIDADES BÁSICAS DE SAÚDE-U.B.S. NAS LOCALIDADES DE: CORREGO FUNDO, CAMPESTRE, SERRINHA TRIÂNGULO, PURÃO, VIEIRA DOS CAVALOS, PANAN, ILHA, MARRECAS E COAÇA.	2.500.000,00
SUBTOTAL				2.500.000,00

UNIDADE EXECUTORA FUNDO MUNICIPAL DE SAÚDE

PROGRAMA: 0016 GESTÃO DOS SERVIÇOS DE ATENÇÃO BÁSICA EM SAÚDE

FUNÇÃO	SUB-FUNÇÃO	DESCRIÇÃO	AÇÃO	VALOR R\$ 2022 a 2025
10	301	SAUDE ATENÇÃO BÁSICA	CONSTRUÇÃO DO CENTRO DE PEDIATRIA - SEDE.	600.000,00
SUBTOTAL				600.000,00



PREFEITURA MUNICIPAL DE TRAIRI
PLANO PLURIANUAL
2022 - 2025
ANEXO IV - FUNÇÕES SUB-FUNÇÃO E PROGRAMAS



UNIDADE EXECUTORA FUNDO MUNICIPAL DE SAÚDE

PROGRAMA: 0016 GESTÃO DOS SERVIÇOS DE ATENÇÃO BÁSICA EM SAÚDE

FUNÇÃO	SUB-FUNÇÃO	DESCRIÇÃO	AÇÃO	VALOR R\$ 2022 a 2025
10	301	SAÚDE ATENÇÃO BÁSICA	MANUTENÇÃO DOS SERVIÇOS DE ATENÇÃO BÁSICA DE SAÚDE.	42.328.641,06
SUBTOTAL				42.328.641,06

UNIDADE EXECUTORA FUNDO MUNICIPAL DE SAÚDE

PROGRAMA: 0021 GESTÃO DOS SERVIÇOS DE ATENÇÃO HOSPITALAR E AMBULATORIAL

FUNÇÃO	SUB-FUNÇÃO	DESCRIÇÃO	AÇÃO	VALOR R\$ 2022 a 2025
10	302	SAÚDE ASSISTÊNCIA HOSPITALAR E AMBULATORIAL	CONSTRUÇÃO DE CENTRO DE ATENÇÃO PSICOSOCIAL - CAPS	600.000,00
SUBTOTAL				600.000,00

UNIDADE EXECUTORA FUNDO MUNICIPAL DE SAÚDE

PROGRAMA: 0021 GESTÃO DOS SERVIÇOS DE ATENÇÃO HOSPITALAR E AMBULATORIAL

FUNÇÃO	SUB-FUNÇÃO	DESCRIÇÃO	AÇÃO	VALOR R\$ 2022 a 2025
10	302	SAÚDE ASSISTÊNCIA HOSPITALAR E AMBULATORIAL	AMPLIAÇÃO E MELHORIAS DO HOSPITAL MUNICIPAL	2.585.481,49
SUBTOTAL				2.585.481,49



PREFEITURA MUNICIPAL DE TRAIRI
PLANO PLURIANUAL
2022 - 2025
ANEXO IV - FUNÇÕES SUB-FUNÇÃO E PROGRAMAS



UNIDADE EXECUTORA FUNDO MUNICIPAL DE SAÚDE

PROGRAMA: 0021 GESTÃO DOS SERVIÇOS DE ATENÇÃO HOSPITALAR E AMBULATORIAL

FUNÇÃO	SUB-FUNÇÃO	DESCRIÇÃO	AÇÃO	VALOR R\$ 2022 a 2025
10	302	SAÚDE	MANUTENÇÃO DO CONSÓRCIO PÚBLICO DE SAÚDE	3.694.653,04
		ASSISTÊNCIA HOSPITALAR E AMBULATORIAL		
SUBTOTAL				3.694.653,04

UNIDADE EXECUTORA FUNDO MUNICIPAL DE SAÚDE

PROGRAMA: 0021 GESTÃO DOS SERVIÇOS DE ATENÇÃO HOSPITALAR E AMBULATORIAL

FUNÇÃO	SUB-FUNÇÃO	DESCRIÇÃO	AÇÃO	VALOR R\$ 2022 a 2025
10	302	SAÚDE	MANUTENÇÃO DAS ATIVIDADES DE ATENÇÃO AMBULATORIAL E HOSPITALAR	48.348.503,79
		ASSISTÊNCIA HOSPITALAR E AMBULATORIAL		
SUBTOTAL				48.348.503,79

UNIDADE EXECUTORA FUNDO MUNICIPAL DE SAÚDE

PROGRAMA: 0022 GESTÃO DOS SERVIÇOS DE ASSISTÊNCIA FARMACÊUTICA

FUNÇÃO	SUB-FUNÇÃO	DESCRIÇÃO	AÇÃO	VALOR R\$ 2022 a 2025
10	301	SAÚDE	CONSTRUÇÃO DE SEDE DE FARMÁCIA BÁSICA	300.000,00
		ATENÇÃO BÁSICA		
SUBTOTAL				300.000,00



PREFEITURA MUNICIPAL DE TRAIRI
PLANO PLURIANUAL
2022 - 2025
ANEXO IV - FUNÇÕES SUB-FUNÇÃO E PROGRAMAS

PPA

UNIDADE EXECUTORA FUNDO MUNICIPAL DE SAÚDE

PROGRAMA: 0022 GESTÃO DOS SERVIÇOS DE ASSISTÊNCIA FARMACEUTICA

FUNÇÃO	SUB-FUNÇÃO	DESCRIÇÃO	AÇÃO	VALOR R\$ 2022 a 2025
10	303	SAÚDE SUPORTE PROFILÁTICO E TERAPÊUTICO	MANUTENÇÃO DAS ATIVIDADES DE ASSISTÊNCIA FARMACEUTICA.	1.335.832,10
SUBTOTAL				1.335.832,10

UNIDADE EXECUTORA FUNDO MUNICIPAL DE SAÚDE

PROGRAMA: 0023 GESTÃO DOS SERVIÇOS DE VIGILÂNCIA EM SAÚDE

FUNÇÃO	SUB-FUNÇÃO	DESCRIÇÃO	AÇÃO	VALOR R\$ 2022 a 2025
10	305	SAÚDE VIGILÂNCIA EPIDEMIOLÓGICA	MANUTENÇÃO DAS ATIVIDADES DE VIGILÂNCIA EM SAÚDE.	5.558.785,19
SUBTOTAL				5.558.785,19

UNIDADE EXECUTORA FUNDO MUNICIPAL DE SAÚDE

PROGRAMA: 0054 ATENÇÃO À PESSOA PORTADORA DE DEFICIÊNCIA

FUNÇÃO	SUB-FUNÇÃO	DESCRIÇÃO	AÇÃO	VALOR R\$ 2022 a 2025
10	303	SAÚDE SUPORTE PROFILÁTICO E TERAPÊUTICO	CONSTRUÇÃO DO CENTRO DE ESPECIALIDADES EM SAÚDE E REABILITAÇÃO (SAD)	1.000.000,00
SUBTOTAL				1.000.000,00



PREFEITURA MUNICIPAL DE TRAIRI
PLANO PLURIANUAL
2022 - 2025
ANEXO IV - FUNÇÃOSUB-FUNÇÃO E PROGRAMAS



UNIDADE EXECUTORA FUNDO MUNICIPAL DE SAÚDE
 PROGRAMA: 0062 ASSISTENCIA AMBULATORIAL E HOSPITALAR

FUNÇÃO	SUB-FUNÇÃO	DESCRIÇÃO	AÇÃO	VALOR R\$ 2022 a 2025
10	302	SAUDE ASSISTÊNCIA HOSPITALAR E AMBULATORIAL	CONSTRUÇÃO DO CENTRO DE SAUDE DA MULHER	1.200.000,00
SUBTOTAL				1.200.000,00

UNIDADE EXECUTORA FUNDO MUNICIPAL DE SAÚDE
 PROGRAMA: 0063 PREVENÇÃO E CONTROLE DE DOENÇAS

FUNÇÃO	SUB-FUNÇÃO	DESCRIÇÃO	AÇÃO	VALOR R\$ 2022 a 2025
10	122	SAUDE ADMINISTRAÇÃO GERAL	ENFRENTAMENTO DA EMERGENCIA NA PREVENÇÃO E COMBATE AO CORONAVÍRUS-COVID-19	1.292.740,74
SUBTOTAL				1.292.740,74

UNIDADE EXECUTORA GABINETE DO PREFEITO
 PROGRAMA: 0002 GESTÃO ADMINISTRATIVA

FUNÇÃO	SUB-FUNÇÃO	DESCRIÇÃO	AÇÃO	VALOR R\$ 2022 a 2025
04	122	ADMINISTRAÇÃO ADMINISTRAÇÃO GERAL	CONVENIOS DE COOPERAÇÃO TÉCNICA COM ENTIDADES PUBLICAS E PRIVADAS.	180.983,70
SUBTOTAL				180.983,70



PREFEITURA MUNICIPAL DE TRAIRI
PLANO PLURIANUAL
2022 - 2025
ANEXO IV - FUNÇÕES SUB-FUNÇÃO E PROGRAMAS



UNIDADE EXECUTORA GABINETE DO PREFEITO
 PROGRAMA: 0002 GESTÃO ADMINISTRATIVA

FUNÇÃO	SUB-FUNÇÃO	DESCRIÇÃO	AÇÃO	VALOR R\$ 2022 a 2025
04	122	ADMINISTRAÇÃO ADMINISTRAÇÃO GERAL	FUNCIONAMENTO DO GABINETE DO PREFEITO	16.846.997,36
SUBTOTAL				16.846.997,36

UNIDADE EXECUTORA GABINETE DO PREFEITO
 PROGRAMA: 0002 GESTÃO ADMINISTRATIVA

FUNÇÃO	SUB-FUNÇÃO	DESCRIÇÃO	AÇÃO	VALOR R\$ 2022 a 2025
04	122	ADMINISTRAÇÃO ADMINISTRAÇÃO GERAL	DIVULGAÇÃO E PROMOÇÃO DO MUNICÍPIO.	258.548,15
SUBTOTAL				258.548,15

UNIDADE EXECUTORA GABINETE DO PREFEITO
 PROGRAMA: 0002 GESTÃO ADMINISTRATIVA

FUNÇÃO	SUB-FUNÇÃO	DESCRIÇÃO	AÇÃO	VALOR R\$ 2022 a 2025
04	123	ADMINISTRAÇÃO ADMINISTRAÇÃO FINANCEIRA	FUNCIONAMENTO DA CONTROLADORIA DO MUNICÍPIO.	258.548,15
SUBTOTAL				258.548,15



PREFEITURA MUNICIPAL DE TRAIRI
PLANO PLURIANUAL
2022 - 2025
ANEXO IV - FUNÇÕES SUB-FUNÇÃO E PROGRAMAS



UNIDADE EXECUTORA SECRETARIA DE ADMINISTRAÇÃO

PROGRAMA: 0002 GESTÃO ADMINISTRATIVA

FUNÇÃO	SUB-FUNÇÃO	DESCRIÇÃO	AÇÃO	VALOR R\$ 2022 a 2025
04	122	ADMINISTRAÇÃO ADMINISTRAÇÃO GERAL	FUNCIONAMENTO DA SECRETARIA DE ADMINISTRAÇÃO	18.680.103,75
SUBTOTAL				18.680.103,75

UNIDADE EXECUTORA SECRETARIA DE ADMINISTRAÇÃO

PROGRAMA: 0042 CONCURSO PÚBLICO E PROCESSOS SELETIVOS

FUNÇÃO	SUB-FUNÇÃO	DESCRIÇÃO	AÇÃO	VALOR R\$ 2022 a 2025
04	128	ADMINISTRAÇÃO FORMAÇÃO DE RECURSO HUMANO	REALIZAÇÃO DE CONCURSO PUBLICO E/OU PROCESSOS SELETIVOS	430.913,58
SUBTOTAL				430.913,58

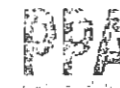
UNIDADE EXECUTORA SEC. DE PLANEJAMENTO E DESENV. ECONÔMICO

PROGRAMA: 0002 GESTÃO ADMINISTRATIVA

FUNÇÃO	SUB-FUNÇÃO	DESCRIÇÃO	AÇÃO	VALOR R\$ 2022 a 2025
04	122	ADMINISTRAÇÃO ADMINISTRAÇÃO GERAL	MANUTENÇÃO, GESTÃO E FUNCIONAMENTO DAS ATIVIDADES DA SECRETARIA	861.827,16
SUBTOTAL				861.827,16



PREFEITURAMUNICIPAL DE TRAIRI
PLANO PLURIANUAL
2022 - 2025
ANEXO IV - FUNÇÃOSUB-FUNÇÃO E PROGRAMAS



UNIDADE EXECUTORA SEC. DE PLANEJAMENTO E DESENV. ECONÔMICO
 PROGRAMA: 0002 GESTÃO ADMINISTRATIVA

FUNÇÃO	SUB-FUNÇÃO	DESCRIÇÃO	AÇÃO	VALOR R\$ 2022 a 2025
04	122	ADMINISTRAÇÃO ADMINISTRAÇÃO GERAL	FUNCIONAMENTO DA SEC. DE PLANEJAMENTO E DESENVOLVIMENTO ECONÔMICO	1.004.028,64
SUBTOTAL				1.004.028,64

UNIDADE EXECUTORA SEC. DE PLANEJAMENTO E DESENV. ECONÔMICO
 PROGRAMA: 0009 EDIFICAÇÕES PÚBLICAS

FUNÇÃO	SUB-FUNÇÃO	DESCRIÇÃO	AÇÃO	VALOR R\$ 2022 a 2025
22	661	INDUSTRIA PROMOÇÃO INDUSTRIAL	CONSTRUÇÃO E IMPLANTAÇÃO DE GALPÕES NO DISTRITO INDUSTRIAL	2.400.000,00
SUBTOTAL				2.400.000,00

UNIDADE EXECUTORA SEC. DE PLANEJAMENTO E DESENV. ECONÔMICO
 PROGRAMA: 0020 PROMOÇÃO DO TRABALHO E GERAÇÃO DE RENDA

FUNÇÃO	SUB-FUNÇÃO	DESCRIÇÃO	AÇÃO	VALOR R\$ 2022 a 2025
11	334	TRABALHO FOMENTO AO TRABALHO	IMPLANTAÇÃO DA CASA DO EMPREENDEDOR	200.000,00
SUBTOTAL				200.000,00



PREFEITURAMUNICIPAL DE TRAIRI
PLANO PLURIANUAL
2022 - 2025
ANEXO IV - FUNÇÃOSUB-FUNÇÃO E PROGRAMAS



UNIDADE EXECUTORA SEC. DE PLANEJAMENTO E DESENV. ECONÔMICO

PROGRAMA: 0052 INFORMAÇÃO E INTELIGÊNCIA

FUNÇÃO	SUB-FUNÇÃO	DESCRIÇÃO	AÇÃO	VALOR R\$ 2022 a 2025
19	571	CIENCIA E TECNOLOGIA DESENVOLVIMENTO CIENTIFICO	IMPLANTAÇÃO DOS PROGRAMAS DE PESQUISA E DESENVOLVIMENTO DO EMPREENDEDORISMO MUNICIPAL.	1.700.000,00
SUBTOTAL				1.700.000,00

UNIDADE EXECUTORA SEC. DE PLANEJAMENTO E DESENV. ECONÔMICO

PROGRAMA: 0198 PROMOÇÃO E DESENVOLVIMENTO DA TECNOLOGIA DA INFORMAÇÃO

FUNÇÃO	SUB-FUNÇÃO	DESCRIÇÃO	AÇÃO	VALOR R\$ 2022 a 2025
19	571	CIENCIA E TECNOLOGIA DESENVOLVIMENTO CIENTIFICO	IMPLANTAÇÃO DOS PROGRAMAS DE T.I.E BANCO DE INFORMAÇÕES	1.723.654,32
SUBTOTAL				1.723.654,32

UNIDADE EXECUTORA FUNDO MUNICIPAL DO MEIO AMBIENTE

PROGRAMA: 0033 GESTÃO DOS SERVIÇOS DE PRESERVAÇÃO AMBIENTAL

FUNÇÃO	SUB-FUNÇÃO	DESCRIÇÃO	AÇÃO	VALOR R\$ 2022 a 2025
18	541	GESTAO AMBIENTAL PRESERVAÇÃO E CONSERVAÇÃO AMBIENTAL	MANUT.DO CONSÓRCIO INTERM. DE GEST. INTEG. P/O ATERRO DE RESÍDUOS SÓLIDOS.	1.852.928,40
SUBTOTAL				1.852.928,40



PREFEITURA MUNICIPAL DE TRAIRI
PLANO PLURIANUAL
2022 - 2025
ANEXO IV - FUNÇÕES SUB-FUNÇÃO E PROGRAMAS



UNIDADE EXECUTORA FUNDO MUNICIPAL DO MEIO AMBIENTE

PROGRAMA: 0033 GESTÃO DOS SERVIÇOS DE PRESERVAÇÃO AMBIENTAL

FUNÇÃO	SUB-FUNÇÃO	DESCRIÇÃO	AÇÃO	VALOR R\$ 2022 a 2025
18	541	GESTÃO AMBIENTAL	POLÍTICAS E AÇÕES PARA PRESERVAR O MEIO AMBIENTE	215.456,79
		PRESERVAÇÃO E CONSERVAÇÃO AMBIENTAL		
SUBTOTAL				215.456,79

UNIDADE EXECUTORA FUNDO MUNICIPAL DO MEIO AMBIENTE

PROGRAMA: 0033 GESTÃO DOS SERVIÇOS DE PRESERVAÇÃO AMBIENTAL

FUNÇÃO	SUB-FUNÇÃO	DESCRIÇÃO	AÇÃO	VALOR R\$ 2022 a 2025
18	542	GESTÃO AMBIENTAL	GESTÃO E MANUT. DO FUNDO MUNICIPAL DO MEIO AMBIENTE	318.876,05
		CONTROLE AMBIENTAL		
SUBTOTAL				318.876,05

UNIDADE EXECUTORA SECRETARIA DE TURISMO E MEIO AMBIENTE

PROGRAMA: 0002 GESTÃO ADMINISTRATIVA

FUNÇÃO	SUB-FUNÇÃO	DESCRIÇÃO	AÇÃO	VALOR R\$ 2022 a 2025
04	122	ADMINISTRAÇÃO	FUNCIONAMENTO DA SECRETARIA DE TURISMO E MEIO AMBIENTE	2.973.303,71
		ADMINISTRAÇÃO GERAL		
SUBTOTAL				2.973.303,71



PREFEITURA MUNICIPAL DE TRAIRI
PLANO PLURIANUAL
2022 - 2025
ANEXO IV - FUNÇÕES SUB-FUNÇÃO E PROGRAMAS



UNIDADE EXECUTORA SECRETARIA DE TURISMO E MEIO AMBIENTE

PROGRAMA: 0037 GESTÃO DOS SERVIÇOS DE DESENVOLVIMENTO DO TURISMO

FUNÇÃO	SUB-FUNÇÃO	DESCRIÇÃO	AÇÃO	VALOR R\$ 2022 a 2025
23	695	COMERCIO E SERVIÇOS TURISMO	CONSTRUÇÃO E AMPLIAÇÃO DE OBRAS DE INFRAESTRUTURA TURISTICA	525.714,56
SUBTOTAL				525.714,56

UNIDADE EXECUTORA SECRETARIA DE TURISMO E MEIO AMBIENTE

PROGRAMA: 0037 GESTÃO DOS SERVIÇOS DE DESENVOLVIMENTO DO TURISMO

FUNÇÃO	SUB-FUNÇÃO	DESCRIÇÃO	AÇÃO	VALOR R\$ 2022 a 2025
23	695	COMERCIO E SERVIÇOS TURISMO	POLITICAS E AÇÕES DE PROMOÇÃO E DESENVOLVIMENTO DO TURISMO.	719.625,68
SUBTOTAL				719.625,68

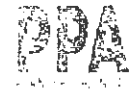
UNIDADE EXECUTORA SECRETARIA DE CULTURA, ESPORTE E JUVENTUDE

PROGRAMA: 0002 GESTÃO ADMINISTRATIVA

FUNÇÃO	SUB-FUNÇÃO	DESCRIÇÃO	AÇÃO	VALOR R\$ 2022 a 2025
04	122	ADMINISTRAÇÃO ADMINISTRAÇÃO GERAL	FUNCIONAMENTO DA SECRETARIA DE CULTURA, ESPORTE E JUVENTUDE.	3.468.854,34
SUBTOTAL				3.468.854,34



PREFEITURA MUNICIPAL DE TRAIRI
PLANO PLURIANUAL
2022 - 2025
ANEXO IV - FUNÇÕES SUB-FUNÇÃO E PROGRAMAS



UNIDADE EXECUTORA SECRETARIA DE CULTURA, ESPORTE E JUVENTUDE
 PROGRAMA: 0040 GESTÃO DOS SERVIÇOS DE DESPORTO E LAZER

FUNÇÃO	SUB-FUNÇÃO	DESCRIÇÃO	AÇÃO	VALOR R\$ 2022 a 2025
27	812	DESPORTO E LASER DESPORTO COMUNITÁRIO	CONSTRUÇÃO DE GINASIOS E QUADRAS ESPORTIVAS - SEDE/DISTRITOS	861.827,16
SUBTOTAL				961.827,16

UNIDADE EXECUTORA SECRETARIA DE CULTURA, ESPORTE E JUVENTUDE
 PROGRAMA: 0040 GESTÃO DOS SERVIÇOS DE DESPORTO E LAZER

FUNÇÃO	SUB-FUNÇÃO	DESCRIÇÃO	AÇÃO	VALOR R\$ 2022 a 2025
27	812	DESPORTO E LASER DESPORTO COMUNITÁRIO	CONSTRUÇÃO DE PISTAS PARA PRÁTICA DE ESPORTES - MOTOCROS E SKETY	503.117,45
SUBTOTAL				503.117,45

UNIDADE EXECUTORA SECRETARIA DE CULTURA, ESPORTE E JUVENTUDE
 PROGRAMA: 0040 GESTÃO DOS SERVIÇOS DE DESPORTO E LAZER

FUNÇÃO	SUB-FUNÇÃO	DESCRIÇÃO	AÇÃO	VALOR R\$ 2022 a 2025
27	812	DESPORTO E LASER DESPORTO COMUNITÁRIO	MELHORAMENTOS NO ESTADIO MUNICIPAL FERREIRA, NO DISTRITO DE CANAÃ.	215.456,79
SUBTOTAL				215.456,79



PREFEITURA MUNICIPAL DE TRAIRI
PLANO PLURIANUAL
2022 - 2025
ANEXO IV - FUNÇÕES SUB-FUNÇÃO E PROGRAMAS



UNIDADE EXECUTORA SECRETARIA DE CULTURA, ESPORTE E JUVENTUDE
 PROGRAMA: 0040 GESTÃO DOS SERVIÇOS DE DESPORTO E LAZER

FUNÇÃO	SUB-FUNÇÃO	DESCRIÇÃO	AÇÃO	VALOR R\$ 2022 a 2025
27	812	DESPORTO E LAZER DESPORTO COMUNITÁRIO	IMPLANTAÇÃO DE CENTROS DE ESPORTES PARA FUTEBOL - ARENINHAS	1.077.283,95
SUBTOTAL				1.077.283,95

UNIDADE EXECUTORA SECRETARIA DE CULTURA, ESPORTE E JUVENTUDE
 PROGRAMA: 0040 GESTÃO DOS SERVIÇOS DE DESPORTO E LAZER

FUNÇÃO	SUB-FUNÇÃO	DESCRIÇÃO	AÇÃO	VALOR R\$ 2022 a 2025
27	812	DESPORTO E LAZER DESPORTO COMUNITÁRIO	CONSTRUÇÃO DE ACADEMIAS E ESPAÇOS DE LAZER	240.000,00
SUBTOTAL				240.000,00

UNIDADE EXECUTORA FUNDO MUNICIPAL DE ASSISTÊNCIA SOCIAL
 PROGRAMA: 0019 GESTÃO DA POLÍTICA DE ASSISTÊNCIA SOCIAL

FUNÇÃO	SUB-FUNÇÃO	DESCRIÇÃO	AÇÃO	VALOR R\$ 2022 a 2025
08	241	ASSISTÊNCIA SOCIAL ASSISTÊNCIA AO IDOSO	CONSTRUÇÃO DA SEDE PARA OS CONSELHOS DA ASSISTENCIA SOCIAL	1.200.000,00
SUBTOTAL				1.200.000,00



PREFEITURA MUNICIPAL DE TRAIRI
PLANO PLURIANUAL
2022 - 2025
ANEXO IV - FUNÇÕES SUB-FUNÇÃO E PROGRAMAS



UNIDADE EXECUTORA FUNDO MUNICIPAL DE ASSISTÊNCIA SOCIAL
 PROGRAMA: 0019 GESTÃO DA POLITICA DE ASSISTÊNCIA SOCIAL

FUNÇÃO	SUB-FUNÇÃO	DESCRIÇÃO	AÇÃO	VALOR R\$ 2022 a 2025
08	241	ASSISTÊNCIA SOCIAL ASSISTÊNCIA AO IDOSO	CONSTRUÇÃO DO CENTRO DE CONVIVENCIA DO IDOSO	800.000,00
SUBTOTAL				800.000,00

UNIDADE EXECUTORA FUNDO MUNICIPAL DE ASSISTÊNCIA SOCIAL
 PROGRAMA: 0019 GESTÃO DA POLITICA DE ASSISTÊNCIA SOCIAL

FUNÇÃO	SUB-FUNÇÃO	DESCRIÇÃO	AÇÃO	VALOR R\$ 2022 a 2025
08	243	ASSISTÊNCIA SOCIAL ASSISTÊNCIA À CRIANÇA E AO ADOLESCENTE	PROGRAMA PRIMEIRA INFANCIA NO SUAS - CRIANÇA FELIZ	1.516.815,80
SUBTOTAL				1.516.815,80

UNIDADE EXECUTORA FUNDO MUNICIPAL DE ASSISTÊNCIA SOCIAL
 PROGRAMA: 0019 GESTÃO DA POLITICA DE ASSISTÊNCIA SOCIAL

FUNÇÃO	SUB-FUNÇÃO	DESCRIÇÃO	AÇÃO	VALOR R\$ 2022 a 2025
08	243	ASSISTÊNCIA SOCIAL ASSISTÊNCIA À CRIANÇA E AO ADOLESCENTE	PROGRAMA DE ERRADICAÇÃO DO TRABALHO INFANTIL - AEPETI	439.531,84
SUBTOTAL				439.531,84



PREFEITURA MUNICIPAL DE TRAIRI
PLANO PLURIANUAL
2022 - 2025
ANEXO IV - FUNÇÕES SUB-FUNÇÃO E PROGRAMAS



UNIDADE EXECUTORA FUNDO MUNICIPAL DE ASSISTÊNCIA SOCIAL
 PROGRAMA: 0019 GESTÃO DA POLÍTICA DE ASSISTÊNCIA SOCIAL

FUNÇÃO	SUB-FUNÇÃO	DESCRIÇÃO	AÇÃO	VALOR R\$ 2022 a 2025
08	244	ASSISTÊNCIA SOCIAL	GESTÃO DOS SERVIÇOS DE PROTEÇÃO SOCIAL BÁSICA - PSB	4.166.934,33
		ASSISTÊNCIA COMUNITÁRIA		
SUBTOTAL				4.166.934,33

UNIDADE EXECUTORA FUNDO MUNICIPAL DE ASSISTÊNCIA SOCIAL
 PROGRAMA: 0019 GESTÃO DA POLÍTICA DE ASSISTÊNCIA SOCIAL

FUNÇÃO	SUB-FUNÇÃO	DESCRIÇÃO	AÇÃO	VALOR R\$ 2022 a 2025
08	244	ASSISTÊNCIA SOCIAL	GESTÃO DOS SERVIÇOS DE PROTEÇÃO SOCIAL ESPECIAL - PSE	1.206.558,03
		ASSISTÊNCIA COMUNITÁRIA		
SUBTOTAL				1.206.558,03

UNIDADE EXECUTORA FUNDO MUNICIPAL DE ASSISTÊNCIA SOCIAL
 PROGRAMA: 0019 GESTÃO DA POLÍTICA DE ASSISTÊNCIA SOCIAL

FUNÇÃO	SUB-FUNÇÃO	DESCRIÇÃO	AÇÃO	VALOR R\$ 2022 a 2025
08	244	ASSISTÊNCIA SOCIAL	CONCESSÃO DE BENEFÍCIOS EVENTUAIS	871.307,26
		ASSISTÊNCIA COMUNITÁRIA		
SUBTOTAL				871.307,26



PREFEITURA MUNICIPAL DE TRAIRI
PLANO PLURIANUAL
2022 - 2025
ANEXO IV - FUNÇÕES SUB-FUNÇÃO E PROGRAMAS



UNIDADE EXECUTORA FUNDO MUNICIPAL DE ASSISTÊNCIA SOCIAL
 PROGRAMA: 0019 GESTÃO DA POLITICA DE ASSISTÊNCIA SOCIAL

FUNÇÃO	SUB-FUNÇÃO	DESCRIÇÃO	AÇÃO	VALOR R\$ 2022 a 2025
08	244	ASSISTÊNCIA SOCIAL ASSISTÊNCIA COMUNITÁRIA	MANUTENÇÃO DO ACESSUAS	465.386,68
SUBTOTAL				465.386,68

UNIDADE EXECUTORA FUNDO MUNICIPAL DE ASSISTÊNCIA SOCIAL
 PROGRAMA: 0019 GESTÃO DA POLITICA DE ASSISTÊNCIA SOCIAL

FUNÇÃO	SUB-FUNÇÃO	DESCRIÇÃO	AÇÃO	VALOR R\$ 2022 a 2025
08	244	ASSISTÊNCIA SOCIAL ASSISTÊNCIA COMUNITÁRIA	APRIMORAMENTO DA GESTÃO DO SUAS - IGD SUAS	318.876,05
SUBTOTAL				318.876,05

UNIDADE EXECUTORA FUNDO MUNICIPAL DE ASSISTÊNCIA SOCIAL
 PROGRAMA: 0019 GESTÃO DA POLITICA DE ASSISTÊNCIA SOCIAL

FUNÇÃO	SUB-FUNÇÃO	DESCRIÇÃO	AÇÃO	VALOR R\$ 2022 a 2025
08	244	ASSISTENCIA SOCIAL ASSISTÊNCIA COMUNITÁRIA	FORTELECIMENTO DO CONTROLE SOCIAL DO IGD SUAS	38.782,22
SUBTOTAL				38.782,22



PREFEITURA MUNICIPAL DE TRAIRI
PLANO PLURIANUAL
2022 - 2025
ANEXO IV - FUNÇÕES SUB-FUNÇÃO E PROGRAMAS



UNIDADE EXECUTORA FUNDO MUNICIPAL DE ASSISTÊNCIA SOCIAL
 PROGRAMA: 0019 GESTÃO DA POLITICA DE ASSISTÊNCIA SOCIAL

FUNÇÃO	SUB-FUNÇÃO	DESCRIÇÃO	AÇÃO	VALOR R\$ 2022 a 2025
08	244	ASSISTÊNCIA SOCIAL ASSISTÊNCIA COMUNITÁRIA	GESTÃO DO PROGRAMA BOLSA FAMÍLIA-IGD BF	1.271.195,07
SUBTOTAL				1.271.195,07

UNIDADE EXECUTORA FUNDO MUNICIPAL DE ASSISTÊNCIA SOCIAL
 PROGRAMA: 0019 GESTÃO DA POLITICA DE ASSISTÊNCIA SOCIAL

FUNÇÃO	SUB-FUNÇÃO	DESCRIÇÃO	AÇÃO	VALOR R\$ 2022 a 2025
08	244	ASSISTÊNCIA SOCIAL ASSISTÊNCIA COMUNITÁRIA	GESTÃO DO PROGRAMA DE ACESSO AO MUNDO DO TRABALHO - ACESSUAS	168.056,29
SUBTOTAL				168.056,29

UNIDADE EXECUTORA FUNDO MUNICIPAL DIR.DA CRIANÇA E ADOLESCENTES
 PROGRAMA: 0019 GESTÃO DA POLITICA DE ASSISTÊNCIA SOCIAL

FUNÇÃO	SUB-FUNÇÃO	DESCRIÇÃO	AÇÃO	VALOR R\$ 2022 a 2025
08	243	ASSISTÊNCIA SOCIAL ASSISTÊNCIA À CRIANÇA E AO ADOLESCENTE	MANUTENÇÃO E FORTALECIMENTO DA POLÍTICA DE CRIANÇA E ADOLESCENTE/EXECUÇÃO DIRETA	172.365,43
SUBTOTAL				172.365,43



PREFEITURA MUNICIPAL DE TRAIRI
PLANO PLURIANUAL
2022 - 2025
ANEXO IV - FUNÇÕES SUB-FUNÇÃO E PROGRAMAS



UNIDADE EXECUTORA SEC. DE ASSISTÊNCIA SOCIAL E TRABALHO
 PROGRAMA: 0002 GESTÃO ADMINISTRATIVA

FUNÇÃO	SUB-FUNÇÃO	DESCRIÇÃO	AÇÃO	VALOR R\$ 2022 a 2025
08	122	ASSISTÊNCIA SOCIAL ADMINISTRAÇÃO GERAL	GERENCIAMENTO ADMINISTRATIVO E ESTRATEGICO DA SEC. DO TRABALHO E ASSIST. SOCIAL	14.263.239,53
SUBTOTAL				14.263.239,53

UNIDADE EXECUTORA SEC. DE ASSISTÊNCIA SOCIAL E TRABALHO
 PROGRAMA: 0002 GESTÃO ADMINISTRATIVA

FUNÇÃO	SUB-FUNÇÃO	DESCRIÇÃO	AÇÃO	VALOR R\$ 2022 a 2025
08	122	ASSISTÊNCIA SOCIAL ADMINISTRAÇÃO GERAL	MANUTENÇÃO DOS CONSELHOS VINCULADOS	99.110,12
SUBTOTAL				99.110,12

UNIDADE EXECUTORA SEC. DE ASSISTÊNCIA SOCIAL E TRABALHO
 PROGRAMA: 0002 GESTÃO ADMINISTRATIVA

FUNÇÃO	SUB-FUNÇÃO	DESCRIÇÃO	AÇÃO	VALOR R\$ 2022 a 2025
08	243	ASSISTÊNCIA SOCIAL ASSISTÊNCIA À CRIANÇA E AO ADOLESCENTE	MANUTENÇÃO DO CONSELHO TUTELAR	775.644,45
SUBTOTAL				775.644,45



PREFEITURA MUNICIPAL DE TRAIRI
PLANO PLURIANUAL
2022 - 2025
ANEXO IV - FUNÇÕES SUB-FUNÇÃO E PROGRAMAS



UNIDADE EXECUTORA SEC. DE ASSISTÊNCIA SOCIAL E TRABALHO
 PROGRAMA: 0019 GESTÃO DA POLÍTICA DE ASSISTÊNCIA SOCIAL

FUNÇÃO	SUB-FUNÇÃO	DESCRIÇÃO	AÇÃO	VALOR R\$ 2022 a 2025
08		ASSISTÊNCIA SOCIAL	REALIZAÇÃO DE FÓRUMS, SEMINÁRIOS E CONFERÊNCIAS	
	122	ADMINISTRAÇÃO GERAL		107.728,41
SUBTOTAL				107.728,41

UNIDADE EXECUTORA SEC. DE ASSISTÊNCIA SOCIAL E TRABALHO
 PROGRAMA: 0020 PROMOÇÃO DO TRABALHO E GERAÇÃO DE RENDA

FUNÇÃO	SUB-FUNÇÃO	DESCRIÇÃO	AÇÃO	VALOR R\$ 2022 a 2025
11		TRABALHO	AÇÕES PARA A GERAÇÃO DE EMPREGO E RENDA	
	333	EMPREGABILIDADE		43.091,36
SUBTOTAL				43.091,36

UNIDADE EXECUTORA SEC. DE ASSISTÊNCIA SOCIAL E TRABALHO
 PROGRAMA: 0055 AMPARO ASSISTENCIAL À CRIANÇA E AO ADOLESCENTE

FUNÇÃO	SUB-FUNÇÃO	DESCRIÇÃO	AÇÃO	VALOR R\$ 2022 a 2025
08		ASSISTÊNCIA SOCIAL	CONSTRUÇÃO DA PRAÇA MAIS INFÂNCIA	
	243	ASSISTÊNCIA À CRIANÇA E AO ADOLESCENTE		1.292.740,74
SUBTOTAL				1.292.740,74



PREFEITURA MUNICIPAL DE TRAIRI
PLANO PLURIANUAL
2022 - 2025
ANEXO IV - FUNÇÕES SUB-FUNÇÃO E PROGRAMAS



UNIDADE EXECUTORA AUTARQUIA MUNICIPAL DE TRANSITO

PROGRAMA: 0002 GESTÃO ADMINISTRATIVA

FUNÇÃO	SUB-FUNÇÃO	DESCRIÇÃO	AÇÃO	VALOR R\$ 2022 a 2025
04	122	ADMINISTRAÇÃO ADMINISTRAÇÃO GERAL	FUNCIONAMENTO DA AUTARQUIA MUNICIPAL DE TRANSITO DE TRAIRI - AMTT	3.016.395,07
SUBTOTAL				3.016.395,07

UNIDADE EXECUTORA AUTARQUIA MUNICIPAL DE TRANSITO

PROGRAMA: 0009 EDIFICAÇÕES PÚBLICAS

FUNÇÃO	SUB-FUNÇÃO	DESCRIÇÃO	AÇÃO	VALOR R\$ 2022 a 2025
04	125	ADMINISTRAÇÃO NORMALIZAÇÃO E FISCALIZAÇÃO	CONSTRUÇÃO DO PRÉDIO SEDE DA AUTARQUIA DE TRANSITO	861.827,16
SUBTOTAL				861.827,16

UNIDADE EXECUTORA AUTARQUIA MUNICIPAL DE TRANSITO

PROGRAMA: 0017 PROTEÇÃO A CIDADANIA

FUNÇÃO	SUB-FUNÇÃO	DESCRIÇÃO	AÇÃO	VALOR R\$ 2022 a 2025
04	125	ADMINISTRAÇÃO NORMALIZAÇÃO E FISCALIZAÇÃO	MANUTENÇÃO DE ATIVIDADES OPERACIONAIS E EDUCACIONAIS DE TRÂNSITO.	3.335.271,12
SUBTOTAL				3.335.271,12



PREFEITURA MUNICIPAL DE TRAIRI
PLANO PLURIANUAL
2022 - 2025
ANEXO IV - FUNÇÕES SUB-FUNÇÃO E PROGRAMAS



UNIDADE EXECUTORA AUTARQUIA MUNICIPAL DE TRANSITO
 PROGRAMA: 0043 NORMATIZAÇÃO E FISCALIZAÇÃO

FUNÇÃO	SUB-FUNÇÃO	DESCRIÇÃO	AÇÃO	VALOR R\$ 2022 a 2025
04	125	ADMINISTRAÇÃO NORMALIZAÇÃO E FISCALIZAÇÃO	IMPLANTAÇÃO DA ESCOLA DE TRANSITO	861.827,16
SUBTOTAL				861.827,16

UNIDADE EXECUTORA SECRETARIA DE INFRA ESTRUTURA
 PROGRAMA: 0002 GESTÃO ADMINISTRATIVA

FUNÇÃO	SUB-FUNÇÃO	DESCRIÇÃO	AÇÃO	VALOR R\$ 2022 a 2025
04	122	ADMINISTRAÇÃO ADMINISTRAÇÃO GERAL	FUNCIONAMENTO DA SECRETARIA DE INFRA-ESTRUTURA	16.697.901,27
SUBTOTAL				16.697.901,27

UNIDADE EXECUTORA SECRETARIA DE INFRA ESTRUTURA
 PROGRAMA: 0009 EDIFICAÇÕES PÚBLICAS

FUNÇÃO	SUB-FUNÇÃO	DESCRIÇÃO	AÇÃO	VALOR R\$ 2022 a 2025
12	122	EDUCAÇÃO ADMINISTRAÇÃO GERAL	CONSTRUÇÃO DO PREDIO SEDE DA SECRETARIA DE EDUCAÇÃO	1.000.000,00
SUBTOTAL				1.000.000,00



PREFEITURA MUNICIPAL DE TRAIRI
PLANO PLURIANUAL
2022 - 2025
ANEXO IV - FUNÇÕES SUB-FUNÇÃO E PROGRAMAS



UNIDADE EXECUTORA SECRETARIA DE INFRA ESTRUTURA
 PROGRAMA: 0009 EDIFICAÇÕES PÚBLICAS

FUNÇÃO	SUB-FUNÇÃO	DESCRIÇÃO	AÇÃO	VALOR R\$ 2022 a 2025
10	122	SAUDE ADMINISTRAÇÃO GERAL	CONSTRUÇÃO DO PRÉDIO SEDE DA SECRETARIA MUNICIPAL DE SAÚDE	1.000.000,00
SUBTOTAL				1.000.000,00

UNIDADE EXECUTORA SECRETARIA DE INFRA ESTRUTURA
 PROGRAMA: 0009 EDIFICAÇÕES PÚBLICAS

FUNÇÃO	SUB-FUNÇÃO	DESCRIÇÃO	AÇÃO	VALOR R\$ 2022 a 2025
08	122	ASSISTÊNCIA SOCIAL ADMINISTRAÇÃO GERAL	CONSTRUÇÃO DO PRÉDIO SEDE DA SECRETARIA DE ASSISTENCIA SOCIAL E TRABALHO	1.000.000,00
SUBTOTAL				1.000.000,00

UNIDADE EXECUTORA SECRETARIA DE INFRA ESTRUTURA
 PROGRAMA: 0009 EDIFICAÇÕES PÚBLICAS

FUNÇÃO	SUB-FUNÇÃO	DESCRIÇÃO	AÇÃO	VALOR R\$ 2022 a 2025
04	122	ADMINISTRAÇÃO ADMINISTRAÇÃO GERAL	CONSTRUÇÃO, AMPLIAÇÃO E ADEQUAÇÃO DE PRÉDIOS PÚBLICOS.	1.077.283,95
SUBTOTAL				1.077.283,95



PREFEITURA MUNICIPAL DE TRAIRI
PLANO PLURIANUAL
2022 - 2025
ANEXO IV - FUNÇÕES SUB-FUNÇÃO E PROGRAMAS



UNIDADE EXECUTORA SECRETARIA DE INFRA ESTRUTURA

PROGRAMA: 0009 EDIFICAÇÕES PÚBLICAS

FUNÇÃO	SUB-FUNÇÃO	DESCRIÇÃO	AÇÃO	VALOR R\$ 2022 a 2025
04	122	ADMINISTRAÇÃO ADMINISTRAÇÃO GERAL	CONSTRUÇÃO DO PREDIO DO CENTRO ADMINISTRATIVO	5.000.000,00
SUBTOTAL				5.000.000,00

UNIDADE EXECUTORA SECRETARIA DE INFRA ESTRUTURA

PROGRAMA: 0019 GESTÃO DA POLÍTICA DE ASSISTÊNCIA SOCIAL

FUNÇÃO	SUB-FUNÇÃO	DESCRIÇÃO	AÇÃO	VALOR R\$ 2022 a 2025
08	244	ASSISTÊNCIA SOCIAL ASSISTÊNCIA COMUNITÁRIA	CONSTRUÇÃO E AMPLIAÇÃO DOS CRAS	646.370,37
SUBTOTAL				646.370,37

UNIDADE EXECUTORA SECRETARIA DE INFRA ESTRUTURA

PROGRAMA: 0019 GESTÃO DA POLÍTICA DE ASSISTÊNCIA SOCIAL

FUNÇÃO	SUB-FUNÇÃO	DESCRIÇÃO	AÇÃO	VALOR R\$ 2022 a 2025
08	244	ASSISTÊNCIA SOCIAL ASSISTÊNCIA COMUNITÁRIA	CONSTRUÇÃO DO CREAS	646.370,37
SUBTOTAL				646.370,37



PREFEITURA MUNICIPAL DE TRAIRI
PLANO PLURIANUAL
2022 - 2025
ANEXO IV - FUNÇÕES SUB-FUNÇÃO E PROGRAMAS



UNIDADE EXECUTORA SECRETARIA DE INFRA ESTRUTURA

PROGRAMA: 0027 GESTÃO DOS SERVIÇOS DE ABASTECIMENTO D'AGUA

FUNÇÃO	SUB-FUNÇÃO	DESCRIÇÃO	AÇÃO	VALOR R\$ 2022 a 2025
17	511	SANEAMENTO SANEAMENTO BÁSICO RURAL	CONSTRUÇÃO E AMPLIAÇÃO DO SISTEMA DE ABASTECIMENTO D'AGUA DAS LOCALIDADES: RIACHO DO MEIO, MARRECA E BATALHA	430.913,58
SUBTOTAL				430.913,58

UNIDADE EXECUTORA SECRETARIA DE INFRA ESTRUTURA

PROGRAMA: 0027 GESTÃO DOS SERVIÇOS DE ABASTECIMENTO D'AGUA

FUNÇÃO	SUB-FUNÇÃO	DESCRIÇÃO	AÇÃO	VALOR R\$ 2022 a 2025
17	512	SANEAMENTO SANEAMENTO BASICO URBANO	CONSTRUÇÃO E AMPLIAÇÃO DE POÇOS PROFUNDOS E CHAFARIZES PÚBLICOS.	215.456,79
SUBTOTAL				215.456,79

UNIDADE EXECUTORA SECRETARIA DE INFRA ESTRUTURA

PROGRAMA: 0028 GESTÃO DOS SERVIÇOS DE INFRA ESTRUTURA URBANA

FUNÇÃO	SUB-FUNÇÃO	DESCRIÇÃO	AÇÃO	VALOR R\$ 2022 a 2025
15	451	URBANISMO INFRAESTRUTURA URBANA	CONSTRUÇÃO E AMPLIAÇÃO DE CEMITÉRIOS PÚBLICOS.	215.456,79
SUBTOTAL				215.456,79



PREFEITURA MUNICIPAL DE TRAIRI
PLANO PLURIANUAL
2022 - 2025
ANEXO IV - FUNÇÕES SUB-FUNÇÃO E PROGRAMAS



UNIDADE EXECUTORA SECRETARIA DE INFRA ESTRUTURA

PROGRAMA: 0028 GESTÃO DOS SERVIÇOS DE INFRA ESTRUTURA URBANA

FUNÇÃO	SUB-FUNÇÃO	DESCRIÇÃO	AÇÃO	VALOR R\$ 2022 a 2025
15	451	URBANISMO INFRAESTRUTURA URBANA	AMPLIAÇÃO E MELHORIA DA REDE DE ILUMINAÇÃO PÚBLICA - SEDE E DISTRITOS	215.456,79
SUBTOTAL				215.456,79

UNIDADE EXECUTORA SECRETARIA DE INFRA ESTRUTURA

PROGRAMA: 0028 GESTÃO DOS SERVIÇOS DE INFRA ESTRUTURA URBANA

FUNÇÃO	SUB-FUNÇÃO	DESCRIÇÃO	AÇÃO	VALOR R\$ 2022 a 2025
15	451	URBANISMO INFRAESTRUTURA URBANA	CONSTRUÇÃO E PAVIMENTAÇÃO, DE VIAS E LOGRADOUROS PÚBLICOS - SEDE E DISTRITOS	861.827,16
SUBTOTAL				861.827,16

UNIDADE EXECUTORA SECRETARIA DE INFRA ESTRUTURA

PROGRAMA: 0028 GESTÃO DOS SERVIÇOS DE INFRA ESTRUTURA URBANA

FUNÇÃO	SUB-FUNÇÃO	DESCRIÇÃO	AÇÃO	VALOR R\$ 2022 a 2025
15	451	URBANISMO INFRAESTRUTURA URBANA	IMPLANTAÇÃO E URBANIZAÇÃO DE POLOS DE LAZER - PARQUE CARRAPICHO	861.827,16
SUBTOTAL				861.827,16

PPA

PROGRAMA: 0028 GESTÃO DOS SERVIÇOS DE INFRA ESTRUTURA URBANA

PROGRAMA: 0029 GESTÃO DOS SERVIÇOS URBANOSPROGRAMA: 0029 GESTÃO DOS SERVICOS URBANOS



PREFEITURA MUNICIPAL DE TRAIRI
PLANO PLURIANUAL
2022 - 2025
ANEXO IV - FUNÇÕES SUB-FUNÇÃO E PROGRAMAS



UNIDADE EXECUTORA SECRETARIA DE INFRA ESTRUTURA

PROGRAMA: 0029 GESTÃO DOS SERVIÇOS URBANOS

FUNÇÃO	SUB-FUNÇÃO	DESCRIÇÃO	AÇÃO	VALOR R\$ 2022 a 2025
15	451	URBANISMO INFRAESTRUTURA URBANA	MANUT. DOS SERVIÇOS DE CONSERVAÇÃO E REFORMA DE VIAS E LOGRADOUROS PÚBLICOS.	1.288.431,60
SUBTOTAL				1.288.431,60

UNIDADE EXECUTORA SECRETARIA DE INFRA ESTRUTURA

PROGRAMA: 0029 GESTÃO DOS SERVIÇOS URBANOS

FUNÇÃO	SUB-FUNÇÃO	DESCRIÇÃO	AÇÃO	VALOR R\$ 2022 a 2025
15	452	URBANISMO SERVIÇOS URBANOS	MANUTENÇÃO DOS SERVIÇOS DE LIMPEZA PÚBLICA E COLETA DE LIXO SELETIVO	13.832.325,95
SUBTOTAL				13.832.325,95

UNIDADE EXECUTORA SECRETARIA DE INFRA ESTRUTURA

PROGRAMA: 0030 PROGRAMA DE HABITAÇÕES POPULARES

FUNÇÃO	SUB-FUNÇÃO	DESCRIÇÃO	AÇÃO	VALOR R\$ 2022 a 2025
16	482	HABITAÇÃO HABITAÇÃO URBANA	CONSTRUÇÃO E IMPLANTAÇÃO DE HABITAÇÕES URBANAS.	2.154.567,91
SUBTOTAL				2.154.567,91



PREFEITURA MUNICIPAL DE TRAIRI
PLANO PLURIANUAL
2022 - 2025
ANEXO IV - FUNÇÕES SUB-FUNÇÃO E PROGRAMAS



UNIDADE EXECUTORA SECRETARIA DE INFRA ESTRUTURA
 PROGRAMA: 0032 GESTÃO DOS SERVIÇOS DE SANEAMENTO BÁSICO

FUNÇÃO	SUB-FUNÇÃO	DESCRIÇÃO	AÇÃO	VALOR R\$ 2022 a 2025
17	512	SANEAMENTO SANEAMENTO BÁSICO URBANO	DRENAGEM E SANEAMENTO DE ÁREAS URBANAS	861.827,16
SUBTOTAL				861.827,16

UNIDADE EXECUTORA SECRETARIA DE INFRA ESTRUTURA
 PROGRAMA: 0032 GESTÃO DOS SERVIÇOS DE SANEAMENTO BÁSICO

FUNÇÃO	SUB-FUNÇÃO	DESCRIÇÃO	AÇÃO	VALOR R\$ 2022 a 2025
17	512	SANEAMENTO SANEAMENTO BÁSICO URBANO	CONSTRUÇÃO DO ATERRO SANITÁRIO	719.625,68
SUBTOTAL				719.625,68

UNIDADE EXECUTORA SECRETARIA DE INFRA ESTRUTURA
 PROGRAMA: 0032 GESTÃO DOS SERVIÇOS DE SANEAMENTO BÁSICO

FUNÇÃO	SUB-FUNÇÃO	DESCRIÇÃO	AÇÃO	VALOR R\$ 2022 a 2025
17	512	SANEAMENTO SANEAMENTO BÁSICO URBANO	AMPLIAÇÃO DA REDE DE ESGOTO DO MUNICÍPIO.	861.827,16
SUBTOTAL				861.827,16



PREFEITURA MUNICIPAL DE TRAIRI
PLANO PLURIANUAL
2022 - 2025
ANEXO IV - FUNÇÕES SUB-FUNÇÃO E PROGRAMAS



UNIDADE EXECUTORA SECRETARIA DE INFRA ESTRUTURA
 PROGRAMA: 0034 GESTÃO DOS SERVIÇOS DE RECURSOS HIDRICOS

FUNÇÃO	SUB-FUNÇÃO	DESCRIÇÃO	AÇÃO	VALOR R\$ 2022 a 2025
17	511	SANEAMENTO SANEAMENTO BÁSICO RURAL	CONSTRUÇÃO E AMPLIAÇÃO DE AÇUDES E BARRAGENS	1.690.973,82
SUBTOTAL				1.690.973,82

UNIDADE EXECUTORA SECRETARIA DE INFRA ESTRUTURA
 PROGRAMA: 0039 GESTÃO DOS SERVIÇOS DE TRANSPORTE RODOVIÁRIO

FUNÇÃO	SUB-FUNÇÃO	DESCRIÇÃO	AÇÃO	VALOR R\$ 2022 a 2025
26	782	TRANSPORTE TRANSPORTE RODOVIÁRIO	CONSTRUÇÃO DO TERMINAL RODOVIÁRIO MUNICIPAL - SEDE	6.618.271,62
SUBTOTAL				8.618.271,62

UNIDADE EXECUTORA SECRETARIA DE INFRA ESTRUTURA
 PROGRAMA: 0039 GESTÃO DOS SERVIÇOS DE TRANSPORTE RODOVIÁRIO

FUNÇÃO	SUB-FUNÇÃO	DESCRIÇÃO	AÇÃO	VALOR R\$ 2022 a 2025
26	782	TRANSPORTE TRANSPORTE RODOVIÁRIO	CONSTRUÇÃO E AMPLIAÇÃO DA MALHA VIÁRIA MUNICIPAL	2.585.481,49
SUBTOTAL				2.585.481,49



PREFEITURA MUNICIPAL DE TRAIRI
PLANO PLURIANUAL
2022 - 2025
ANEXO IV - FUNÇÕES SUB-FUNÇÃO E PROGRAMAS



UNIDADE EXECUTORA SECRETARIA DE INFRA ESTRUTURA

PROGRAMA: 0039 GESTÃO DOS SERVIÇOS DE TRANSPORTE RODOVIÁRIO

FUNÇÃO	SUB-FUNÇÃO	DESCRIÇÃO	AÇÃO	VALOR R\$ 2022 a 2025
26	782	TRANSPORTE TRANSPORTE RODOVIÁRIO	CONSTRUÇÃO E AMPLIAÇÃO DE BUEIROS, PONTES E PASSAGENS MOLHADAS	818.735,80
SUBTOTAL				818.735,80

UNIDADE EXECUTORA SECRETARIA DE INFRA ESTRUTURA

PROGRAMA: 0039 GESTÃO DOS SERVIÇOS DE TRANSPORTE RODOVIÁRIO

FUNÇÃO	SUB-FUNÇÃO	DESCRIÇÃO	AÇÃO	VALOR R\$ 2022 a 2025
26	782	TRANSPORTE TRANSPORTE RODOVIÁRIO	MANUTENÇÃO E CONSERVAÇÃO DA MALHA VIÁRIA MUNICIPAL	6.549.886,43
SUBTOTAL				6.549.886,43

UNIDADE EXECUTORA SECRETARIA DE INFRA ESTRUTURA

PROGRAMA: 0043 NORMATIZAÇÃO E FISCALIZAÇÃO

FUNÇÃO	SUB-FUNÇÃO	DESCRIÇÃO	AÇÃO	VALOR R\$ 2022 a 2025
04	125	ADMINISTRAÇÃO NORMATIZAÇÃO E FISCALIZAÇÃO	SINALIZAÇÃO DE TRANSITO EM VIAS E LOGRADOUROS PUBLICOS	861.827,16
SUBTOTAL				861.827,16



PREFEITURA MUNICIPAL DE TRAIRI
PLANO PLURIANUAL
2022 - 2025
ANEXO IV - FUNÇÕES SUB-FUNÇÃO E PROGRAMAS



UNIDADE EXECUTORA SECRETARIA DE INFRA ESTRUTURA
 PROGRAMA: 0063 PREVENÇÃO E CONTROLE DE DOENÇAS

FUNÇÃO	SUB-FUNÇÃO	DESCRIÇÃO	AÇÃO	VALOR R\$ 2022 a 2025
10	305	SAUDE VIGILÂNCIA EPIDEMIOLÓGICA	CONSTRUÇÃO DE HABITAÇÕES PARA CONTROLE DE DOENÇA DE CHAGAS	861.827,16
SUBTOTAL				861.827,16

UNIDADE EXECUTORA SECRETARIA DE INFRA ESTRUTURA
 PROGRAMA: 0132 CONSERVAÇÃO E PRESERVAÇÃO DE RECURSOS HIDRICOS

FUNÇÃO	SUB-FUNÇÃO	DESCRIÇÃO	AÇÃO	VALOR R\$ 2022 a 2025
15	451	URBANISMO INFRAESTRUTURA URBANA	LIMPEZA DE RIOS, AÇUDES E BARRAGENS	430.913,58
SUBTOTAL				430.913,58

UNIDADE EXECUTORA SECRETARIA DE INFRA ESTRUTURA
 PROGRAMA: 0132 CONSERVAÇÃO E PRESERVAÇÃO DE RECURSOS HIDRICOS

FUNÇÃO	SUB-FUNÇÃO	DESCRIÇÃO	AÇÃO	VALOR R\$ 2022 a 2025
15	544	URBANISMO RECURSOS HÍDRICOS	URBANIZAÇÃO DE RIOS E LAGOAS NA SEDE E DISTRITOS - LAGOA ALMECEGAS	430.913,58
SUBTOTAL				430.913,58



PREFEITURA MUNICIPAL DE TRAIRI
PLANO PLURIANUAL
2022 - 2025
ANEXO IV - FUNÇÕES SUB-FUNÇÃO E PROGRAMAS



UNIDADE EXECUTORA CÂMARA MUNICIPAL DE TRAIRI

PROGRAMA: 0001 AÇÃO LEGISLATIVA

FUNÇÃO	SUB-FUNÇÃO	DESCRIÇÃO	AÇÃO	VALOR R\$ 2022 a 2025
01	031	LEGISLATIVO AÇÃO LEGISLATIVA	CONSTRUÇÃO DE NOVA SEDE DO PODER LEGISLATIVO MUNICIPAL	600.000,00
SUBTOTAL				600.000,00

UNIDADE EXECUTORA CÂMARA MUNICIPAL DE TRAIRI

PROGRAMA: 0001 AÇÃO LEGISLATIVA

FUNÇÃO	SUB-FUNÇÃO	DESCRIÇÃO	AÇÃO	VALOR R\$ 2022 a 2025
01	031	LEGISLATIVO AÇÃO LEGISLATIVA	MANUTENÇÃO E FUNCIONAMENTO DO LEGISLATIVO MUNICIPAL	19.563.476,58
SUBTOTAL				19.563.476,58

UNIDADE EXECUTORA SEC. DE AGRICULTURA, PESCA E RECURSOS HÍDRICOS

PROGRAMA: 0002 GESTÃO ADMINISTRATIVA

FUNÇÃO	SUB-FUNÇÃO	DESCRIÇÃO	AÇÃO	VALOR R\$ 2022 a 2025
20	122	AGRICULTURA ADMINISTRAÇÃO GERAL	FUNCIONAMENTO DA SEC. DE AGRICULTURA, PESCA E RECURSOS HÍDRICOS	2.154.567,91
SUBTOTAL				2.154.567,91



PREFEITURA MUNICIPAL DE TRAIRI
PLANO PLURIANUAL
2022 - 2025
ANEXO IV - FUNÇÕES SUB-FUNÇÃO E PROGRAMAS



UNIDADE EXECUTORA SEC. DE AGRICULTURA, PESCA E RECURSOS HIDRICOS

PROGRAMA: 0034 GESTÃO DOS SERVIÇOS DE RECURSOS HIDRICOS

FUNÇÃO	SUB-FUNÇÃO	DESCRIÇÃO	AÇÃO	VALOR R\$ 2022 a 2025
17	512	SANEAMENTO SANEAMENTO BÁSICO URBANO	MANUTENÇÃO DO SISTEMA DE ABASTECIMENTO D'ÁGUA	150.819,76
SUBTOTAL				150.819,76

UNIDADE EXECUTORA SEC. DE AGRICULTURA, PESCA E RECURSOS HIDRICOS

PROGRAMA: 0035 GESTÃO DOS SERVIÇOS DE ABASTECIMENTO

FUNÇÃO	SUB-FUNÇÃO	DESCRIÇÃO	AÇÃO	VALOR R\$ 2022 a 2025
20	605	AGRICULTURA ABASTECIMENTO	AMPLIAÇÃO E REFORMA DO MERCADO PÚBLICO	430.913,58
SUBTOTAL				430.913,58

UNIDADE EXECUTORA SEC. DE AGRICULTURA, PESCA E RECURSOS HIDRICOS

PROGRAMA: 0035 GESTÃO DOS SERVIÇOS DE ABASTECIMENTO

FUNÇÃO	SUB-FUNÇÃO	DESCRIÇÃO	AÇÃO	VALOR R\$ 2022 a 2025
20	605	AGRICULTURA ABASTECIMENTO	FUNCIONAMENTO DO SISTEMA DE ABASTECIMENTO	64.637,05
SUBTOTAL				64.637,05



PREFEITURA MUNICIPAL DE TRAIRI
PLANO PLURIANUAL
2022 - 2025
ANEXO IV - FUNÇÕES SUB-FUNÇÃO E PROGRAMAS



UNIDADE EXECUTORA SEC. DE AGRICULTURA, PESCA E RECURSOS HIDRICOS

PROGRAMA: 0036 APOIO TÉCNICO E MATERIAL AO HOMEM DO CAMPO

FUNÇÃO	SUB-FUNÇÃO	DESCRIÇÃO	AÇÃO	VALOR R\$ 2022 a 2025
20	605	AGRICULTURA ABASTECIMENTO	APOIO PARA FORTALECIMENTO DAS AQUICULTURA E PESCA	43.091,36
SUBTOTAL				43.091,36

UNIDADE EXECUTORA SEC. DE AGRICULTURA, PESCA E RECURSOS HIDRICOS

PROGRAMA: 0036 APOIO TÉCNICO E MATERIAL AO HOMEM DO CAMPO

FUNÇÃO	SUB-FUNÇÃO	DESCRIÇÃO	AÇÃO	VALOR R\$ 2022 a 2025
20	606	AGRICULTURA EXTENSÃO RURAL	GARANTIA DO SEGURO SAFRA%	107.728,41
SUBTOTAL				107.728,41

UNIDADE EXECUTORA SEC. DE AGRICULTURA PESCA E RECURSOS HIDRICOS

PROGRAMA: 0036 APOIO TÉCNICO E MATERIAL AO HOMEM DO CAMPO

FUNÇÃO	SUB-FUNÇÃO	DESCRIÇÃO	AÇÃO	VALOR R\$ 2022 a 2025
20	606	AGRICULTURA EXTENSÃO RURAL	APOIO TÉCNICO E MATERIAL AO HOMEM DO CAMPO	172.365,43
SUBTOTAL				172.365,43



PREFEITURA MUNICIPAL DE TRAIRI
PLANO PLURIANUAL
2022 - 2025
ANEXO IV - FUNÇÕES SUB-FUNÇÃO E PROGRAMAS



UNIDADE EXECUTORA SEC. DE AGRICULTURA, PESCA E RECURSOS HIDRICOS

PROGRAMA: 0168 COMERCIALIZAÇÃO DE ALIMENTOS

FUNÇÃO	SUB-FUNÇÃO	DESCRIÇÃO	AÇÃO	VALOR R\$ 2022 a 2025
23		COMÉRCIO E SERVIÇOS	CONSTRUÇÃO E AMPLIAÇÃO DE ABRIGO PARA FEIRANTES	430.913,58
	692	COMERCIALIZAÇÃO		
SUBTOTAL				430.913,58
TOTAL GERAL				626.138.978,87



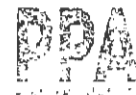
ESTADO DO CEARÁ
PREFEITURA MUNICIPAL DE TRAIRI
GABINETE DO PREFEITO
PODER EXECUTIVO

PPA 2022/2025

ANEXO VIII – RELATÓRIO COMPLEMENTAR POR TIPO DE UNIDADE – ATIVIDADES (A)



PREFEITURA MUNICIPAL DE TRAIRI
PLANO PLURIANUAL
2022 - 2025



ANEXO VIII - RELATÓRIO COMPLEMENTAR POR TIPO DE UNIDADE - (A)
(A) - ATIVIDADE / (P) - PROJETO

Secretaria/Fundo:		SECRETARIA DE FINANÇAS			Nº do Programa:		0002		GESTÃO ADMINISTRATIVA			
COD.	AÇÃO			UNIDADE MEDIDA	TIPO	VALOR	2022	2023	2024	2025	TOTAL	
1	FUNCIONAMENTO DA SECRETARIA DE FINANÇAS			%	A	R\$	2.235.100,00	2.302.153,00	2.371.217,59	2.442.354,12	9.350.824,71	
Dados Financeiros R\$					TOTAL DE AÇÕES		2022	2023	2024	2025	TOTAL GERAL	
					1		2.235.100,00	2.302.153,00	2.371.217,59	2.442.354,12	9.350.824,71	

Secretaria/Fundo:		SECRETARIA DE FINANÇAS			Nº do Programa:		0005		GESTÃO FINANCEIRA			
COD.	AÇÃO				UNIDADE MEDIDA	TIPO	VALOR	2022	2023	2024	2025	TOTAL
12	MODERNIZAÇÃO DO SETOR TRIBUTARIO DO MUNICIPIO				%	A	R\$	30.900,00	31.827,00	32.781,81	33.765,26	129.274,07
Dados Financeiros R\$						TOTAL DE AÇÕES		2022	2023	2024	2025	TOTAL GERAL
						1		30.900,00	31.827,00	32.781,81	33.765,26	129.274,07

Secretaria/Fundo: SECRETARIA DE FINANÇAS					Nº do Programa: 0006 SERVIÇOS DA DÍVIDA INTERNA CONTRATADA				
COD.	AÇÃO	UNIDADE MEDIDA	TIPO	VALOR	2022	2023	2024	2025	TOTAL
3	AMORTIZAÇÃO DA DÍVIDA INTERNA	%	A	R\$	1.081.500,00	1.113.945,00	1.147.363,35	1.181.784,25	4.524.592,60



PREFEITURA MUNICIPAL DE TRAIRI
PLANO PLURIANUAL
2022 - 2025



ANEXO VIII - RELATÓRIO COMPLEMENTAR POR TIPO DE UNIDADE - (A)
(A) - ATIVIDADE / (P) - PROJETO

Dados Financeiros R\$	TOTAL DE AÇÕES	2022	2023	2024	2025	TOTAL GERAL
	1	1.081.500,00	1.113.945,00	1.147.363,35	1.181.784,25	4.524.592,60

Secretaria/Fundo: SECRETARIA DE FINANÇAS		Nº do Programa: 0007		CONTRIBUIÇÃO PARA FORMAÇÃO DO PASEP					
COD.	AÇÃO	UNIDADE MEDIDA	TIPO	VALOR	2022	2023	2024	2025	TOTAL
4	CONTRIBUIÇÃO PARA FORMAÇÃO DO PASEP	%	A	R\$	772.500,00	795.675,00	819.545,25	844.131,61	3.231.851,86

Dados Financeiros R\$	TOTAL DE AÇÕES	2022	2023	2024	2025	TOTAL GERAL
	1	772.500,00	795.675,00	819.545,25	844.131,61	3.231.851,86

Secretaria/Fundo: SECRETARIA DE FINANÇAS		Nº do Programa: 0008		SENTENÇAS JUDICIAIS					
COD.	AÇÃO	UNIDADE MEDIDA	TIPO	VALOR	2022	2023	2024	2025	TOTAL
5	PAGAMENTO DE PRECATORIOS	%	A	R\$	257.500,00	265.225,00	273.181,75	281.377,20	1.077.283,95

Dados Financeiros R\$	TOTAL DE AÇÕES	2022	2023	2024	2025	TOTAL GERAL
	1	257.500,00	265.225,00	273.181,75	281.377,20	1.077.283,95



PREFEITURA MUNICIPAL DE TRAIRI
PLANO PLURIANUAL
2022 - 2025



ANEXO VIII - RELATÓRIO COMPLEMENTAR POR TIPO DE UNIDADE - (A)
(A) - ATIVIDADE / (P) - PROJETO

Secretaria/Fundo:	SECRETARIA DE FINANÇAS	Nº do Programa:	0197	RESERVA DE CONTINGÊNCIA
-------------------	------------------------	-----------------	------	-------------------------

COD.	AÇÃO	UNIDADE MEDIDA	TIPO	VALOR	2022	2023	2024	2025	TOTAL
136	RESERVA DE CONTINGENCIA	%	A	R\$	669.500,00	689.585,00	710.272,55	731.580,73	2.800.938,28

Dados Financeiros R\$	TOTAL DE AÇÕES	2022	2023	2024	2025	TOTAL GERAL
	1	669.500,00	689.585,00	710.272,55	731.580,73	2.800.938,28

Secretaria/Fundo:	FUNDEB	Nº do Programa:	0010	GESTÃO DOS SERVIÇOS DO ENSINO FUNDAMENTAL
-------------------	--------	-----------------	------	---

COD.	AÇÃO	UNIDADE MEDIDA	TIPO	VALOR	2022	2023	2024	2025	TOTAL
12	MANUTENÇÃO DAS ATIVIDADES DO ENSINO FUNDAMENTAL - FUNDEB 30%	%	A	R\$	9.851.950,00	10.147.508,50	10.451.933,76	10.765.491,77	41.216.884,03

Dados Financeiros R\$	TOTAL DE AÇÕES	2022	2023	2024	2025	TOTAL GERAL
	1	9.851.950,00	10.147.508,50	10.451.933,76	10.765.491,77	41.216.884,03

Secretaria/Fundo:	FUNDEB	Nº do Programa:	0010	GESTÃO DOS SERVIÇOS DO ENSINO FUNDAMENTAL
-------------------	--------	-----------------	------	---

COD.	AÇÃO	UNIDADE MEDIDA	TIPO	VALOR	2022	2023	2024	2025	TOTAL
11	REMUNERAÇÃO DOS PROFISSIONAIS DO ENSINO FUNDAMENTAL - FUNDEB 70%.	%	A	R\$	38.422.705,52	40.118.686,69	46.406.547,24	48.387.543,72	173.335.483,17



PREFEITURA MUNICIPAL DE TRAIRI
PLANO PLURIANUAL
2022 - 2025



ANEXO VIII - RELATÓRIO COMPLEMENTAR POR TIPO DE UNIDADE - (A)
(A) - ATIVIDADE / (P) - PROJETO

Dados Financeiros R\$	TOTAL DE AÇÕES	2022	2023	2024	2025	TOTAL GERAL
	1	38.422.705,52	40.118.686,69	46.406.547,24	48.387.543,72	173.335.483,17

Secretaria/Fundo: FUNDEB		Nº do Programa: 0010		GESTÃO DOS SERVIÇOS DO ENSINO FUNDAMENTAL					
COD.	AÇÃO	UNIDADE MEDIDA	TIPO	VALOR	2022	2023	2024	2025	TOTAL
8	IMPLANTAÇÃO DE FUNCIONAMENTO DE LABORATÓRIOS DE INFORMÁTICA NAS UES FUNDEB 30%	%	A	R\$	103.000,00	106.090,00	109.272,70	112.550,88	430.913,58

Dados Financeiros R\$	TOTAL DE AÇÕES	2022	2023	2024	2025	TOTAL GERAL
	1	103.000,00	106.090,00	109.272,70	112.550,88	430.913,58

Secretaria/Fundo: FUNDEB		Nº do Programa: 0013		GESTÃO DOS SERVIÇOS DA EDUCAÇÃO INFANTIL					
COD.	AÇÃO	UNIDADE MEDIDA	TIPO	VALOR	2022	2023	2024	2025	TOTAL
14	MANUTENÇÃO E DESENVOLVIMENTO DA EDUCAÇÃO INFANTIL - FUNDEB 30%	%	A	R\$	2.314.410,00	2.383.842,30	2.455.357,57	2.529.018,30	9.682.628,17

Dados Financeiros R\$	TOTAL DE AÇÕES	2022	2023	2024	2025	TOTAL GERAL
	1	2.314.410,00	2.383.842,30	2.455.357,57	2.529.018,30	9.682.628,17



PREFEITURA MUNICIPAL DE TRAIRI
PLANO PLURIANUAL
2022 - 2025



ANEXO VIII - RELATÓRIO COMPLEMENTAR POR TIPO DE UNIDADE - (A)
(A) - ATIVIDADE / (P) - PROJETO

Secretaria/Fundo:		FUNDEB		Nº do Programa:		0014		GESTÃO DOS SERVIÇOS DA EDUCAÇÃO ESPECIAL			
COD.	AÇÃO			UNIDADE MEDIDA	TIPO	VALOR	2022	2023	2024	2025	TOTAL
23	MANUTENÇÃO DAS ATIVIDADES DA EDUCAÇÃO ESPECIAL - FUNDEB 30%			%	A	R\$	138.020,00	142.160,60	146.425,42	150.818,18	577.424,20
Dados Financeiros R\$					TOTAL DE AÇÕES		2022	2023	2024	2025	TOTAL GERAL
					1		138.020,00	142.160,60	146.425,42	150.818,18	577.424,20

Secretaria/Fundo: FUNDEB		Nº do Programa: 0015		GESTÃO DOS SERVIÇOS DA EDUCAÇÃO DE JOVENS E ADULTOS					
COD.	AÇÃO	UNIDADE MEDIDA	TIPO	VALOR	2022	2023	2024	2025	TOTAL
20	MANUTENÇÃO DA EDUCAÇÃO DE JOVENS E ADULTOS - FUNDEB 30%	%	A	R\$	175.100,00	180.353,00	185.763,59	191.336,50	732.553,09
Dados Financeiros R\$			TOTAL DE AÇÕES		2022	2023	2024	2025	TOTAL GERAL
			1		175.100,00	180.353,00	185.763,59	191.336,50	732.553,09

Secretaria/Fundo: FUNDO MUNICIPAL DE EDUCAÇÃO					Nº do Programa: 0002 GESTÃO ADMINISTRATIVA				
COD.	AÇÃO	UNIDADE MEDIDA	TIPO	VALOR	2022	2023	2024	2025	TOTAL
25	FUNCIONAMENTO DOS CONSELHOS MUNICIPAIS DE EDUCAÇÃO.	%	A	R\$	13.390,00	13.791,70	14.205,45	14.631,61	56.018,76



PREFEITURA MUNICIPAL DE TRAIRI
PLANO PLURIANUAL
2022 - 2025



ANEXO VIII - RELATÓRIO COMPLEMENTAR POR TIPO DE UNIDADE - (A)
(A) - ATIVIDADE / (P) - PROJETO

Dados Financeiros R\$	TOTAL DE AÇÕES	2022	2023	2024	2025	TOTAL GERAL
	1	13.390,00	13.791,70	14.205,45	14.631,61	56.018,76

Secretaria/Fundo: FUNDO MUNICIPAL DE EDUCAÇÃO		Nº do Programa: 0002		GESTÃO ADMINISTRATIVA					
COD.	AÇÃO	UNIDADE MEDIDA	TIPO	VALOR	2022	2023	2024	2025	TOTAL
26	FUNCIONAMENTO DA SECRETARIA DE EDUCAÇÃO.	%	A	R\$	5.328.441,32	5.488.294,56	5.652.943,40	5.822.531,70	22.292.210,98

Dados Financeiros R\$	TOTAL DE AÇÕES	2022	2023	2024	2025	TOTAL GERAL
	1	5.328.441,32	5.488.294,56	5.652.943,40	5.822.531,70	22.292.210,98

Secretaria/Fundo: FUNDO MUNICIPAL DE EDUCAÇÃO		Nº do Programa: 0010		GESTÃO DOS SERVIÇOS DO ENSINO FUNDAMENTAL					
COD.	AÇÃO	UNIDADE MEDIDA	TIPO	VALOR	2022	2023	2024	2025	TOTAL
36	MANUTENÇÃO DA REDE DE ENSINO FUNDAMENTAL	%	A	R\$	841.510,00	866.755,30	892.757,96	919.540,70	3.520.563,96

Dados Financeiros R\$	TOTAL DE AÇÕES	2022	2023	2024	2025	TOTAL GERAL
	1	841.510,00	866.755,30	892.757,96	919.540,70	3.520.563,96



PREFEITURA MUNICIPAL DE TRAIRI
PLANO PLURIANUAL
2022 - 2025



ANEXO VIII - RELATÓRIO COMPLEMENTAR POR TIPO DE UNIDADE - (A)
(A) - ATIVIDADE / (P) - PROJETO

Secretaria/Fundo: FUNDO MUNICIPAL DE EDUCAÇÃO					Nº do Programa: 0011 PROGRAMA DE MERENDA ESCOLAR				
COD.	AÇÃO	UNIDADE MEDIDA	TIPO	VALOR	2022	2023	2024	2025	TOTAL
37	MANUTENÇÃO DO PROGRAMA NACIONAL DE ALIMENTAÇÃO ESCOLAR - PNAE FUNDAMENTAL	%	A	R\$	1.009.400,00	1.039.682,00	1.070.872,46	1.102.998,63	4.222.953,09

Dados Financeiros R\$					TOTAL DE AÇÕES	2022	2023	2024	2025	TOTAL GERAL
					1	1.009.400,00	1.039.682,00	1.070.872,46	1.102.998,63	4.222.953,09

Secretaria/Fundo: FUNDO MUNICIPAL DE EDUCAÇÃO					Nº do Programa: 0012 PROGRAMA DE TRANSPORTE ESCOLAR				
COD.	AÇÃO	UNIDADE MEDIDA	TIPO	VALOR	2022	2023	2024	2025	TOTAL
39	MANUT. DO PROGRAMA NACIONAL DE TRANSPORTE ESCOLAR - ENSINO FUNDAMENTAL PNATE	%	A	R\$	1.154.630,00	1.189.268,90	1.224.946,97	1.261.695,38	4.830.541,25

Dados Financeiros R\$					TOTAL DE AÇÕES	2022	2023	2024	2025	TOTAL GERAL
					1	1.154.630,00	1.189.268,90	1.224.946,97	1.261.695,38	4.830.541,25

Secretaria/Fundo: FUNDO MUNICIPAL DE EDUCAÇÃO					Nº do Programa: 0012 PROGRAMA DE TRANSPORTE ESCOLAR				
COD.	AÇÃO	UNIDADE MEDIDA	TIPO	VALOR	2022	2023	2024	2025	TOTAL
40	MANUTENÇÃO DO PROGRAMA DE TRANSPORTE ESCOLAR - ENSINO MÉDIO	%	A	R\$	324.450,00	334.183,50	344.209,01	354.535,28	1.357.377,79



PREFEITURA MUNICIPAL DE TRAIRI
PLANO PLURIANUAL
2022 - 2025



ANEXO VIII - RELATÓRIO COMPLEMENTAR POR TIPO DE UNIDADE - (A)
(A) - ATIVIDADE / (P) - PROJETO

Dados Financeiros R\$	TOTAL DE AÇÕES	2022	2023	2024	2025	TOTAL GERAL
	1	324.450,00	334.183,50	344.209,01	354.535,28	1.357.377,79

Secretaria/Fundo: FUNDO MUNICIPAL DE EDUCAÇÃO		Nº do Programa: 0013		GESTÃO DOS SERVIÇOS DA EDUCAÇÃO INFANTIL					
COD.	AÇÃO	UNIDADE MEDIDA	TIPO	VALOR	2022	2023	2024	2025	TOTAL
43	MANUTENÇÃO DA REDE DE ENSINO INFANTIL	%	A	R\$	770.440,00	793.553,20	817.359,80	841.880,59	3.223.233,59

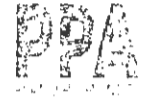
Dados Financeiros R\$	TOTAL DE AÇÕES	2022	2023	2024	2025	TOTAL GERAL
	1	770.440,00	793.553,20	817.359,80	841.880,59	3.223.233,59

Secretaria/Fundo: FUNDO MUNICIPAL DE EDUCAÇÃO		Nº do Programa: 0015		GESTÃO DOS SERVIÇOS DA EDUCAÇÃO DE JOVENS E ADULTOS					
COD.	AÇÃO	UNIDADE MEDIDA	TIPO	VALOR	2022	2023	2024	2025	TOTAL
48	MANUTENÇÃO DA EDUCAÇÃO DE JOVENS E ADULTOS	%	A	R\$	37.080,00	38.192,40	39.338,17	40.518,32	155.128,89

Dados Financeiros R\$	TOTAL DE AÇÕES	2022	2023	2024	2025	TOTAL GERAL
	1	37.080,00	38.192,40	39.338,17	40.518,32	155.128,89



PREFEITURA MUNICIPAL DE TRAIRI
PLANO PLURIANUAL
2022 - 2025



ANEXO VIII - RELATÓRIO COMPLEMENTAR POR TIPO DE UNIDADE - (A)
(A) - ATIVIDADE / (P) - PROJETO

Secretaria/Fundo:	FUNDO MUNICIPAL DE EDUCAÇÃO	Nº do Programa:	0044	TREINAMENTO E CAPACITAÇÃO DE RECURSOS HUMANOS
-------------------	-----------------------------	-----------------	------	---

COD.	AÇÃO	UNIDADE MEDIDA	TIPO	VALOR	2022	2023	2024	2025	TOTAL
30	CAPACITAÇÃO QUALIFICAÇÃO E INCENTIVOS AOS PROFISSIONAIS DA EDUCAÇÃO.	%	A	R\$	14.420,00	14.852,60	15.298,18	15.757,13	60.327,91

Dados Financeiros R\$	TOTAL DE AÇÕES	2022	2023	2024	2025	TOTAL GERAL
	1	14.420,00	14.852,60	15.298,18	15.757,13	60.327,91

Secretaria/Fundo:	FUNDO MUNICIPAL DE EDUCAÇÃO	Nº do Programa:	0091	EDUCAÇÃO INFANTIL
-------------------	-----------------------------	-----------------	------	-------------------

COD.	AÇÃO	UNIDADE MEDIDA	TIPO	VALOR	2022	2023	2024	2025	TOTAL
211	IMPLANTAÇÃO DE AÇÕES VOLTADAS PARA A PRIMEIRA INFÂNCIA	%	A	R\$	103.000,00	106.090,00	109.272,70	112.550,88	430.913,58

Dados Financeiros R\$	TOTAL DE AÇÕES	2022	2023	2024	2025	TOTAL GERAL
	1	103.000,00	106.090,00	109.272,70	112.550,88	430.913,58

Secretaria/Fundo:	FUNDO MUNICIPAL DE SAÚDE	Nº do Programa:	0002	GESTÃO ADMINISTRATIVA
-------------------	--------------------------	-----------------	------	-----------------------

COD.	AÇÃO	UNIDADE MEDIDA	TIPO	VALOR	2022	2023	2024	2025	TOTAL
51	FUNCIONAMENTO DA SECRETARIA DE SAUDE	%	A	R\$	4.583.500,00	4.721.005,00	4.862.635,15	5.008.514,20	19.175.654,35



PREFEITURA MUNICIPAL DE TRAIRI
PLANO PLURIANUAL
2022 - 2025



ANEXO VIII - RELATÓRIO COMPLEMENTAR POR TIPO DE UNIDADE - (A)
(A) - ATIVIDADE / (P) - PROJETO

Dados Financeiros R\$	TOTAL DE AÇÕES	2022	2023	2024	2025	TOTAL GERAL
	1	4.583.500,00	4.721.005,00	4.862.635,15	5.008.514,20	19.175.654,35

Secretaria/Fundo:	FUNDO MUNICIPAL DE SAÚDE	Nº do Programa:	0002	GESTÃO ADMINISTRATIVA
-------------------	--------------------------	-----------------	------	-----------------------

COD.	AÇÃO	UNIDADE MEDIDA	TIPO	VALOR	2022	2023	2024	2025	TOTAL
52	FUNCIONAMENTO DO CONSELHO MUNICIPAL DE SAÚDE	%	A	R\$	19.570,00	20.157,10	20.761,81	21.384,66	81.873,57

Dados Financeiros R\$	TOTAL DE AÇÕES	2022	2023	2024	2025	TOTAL GERAL
	1	19.570,00	20.157,10	20.761,81	21.384,66	81.873,57

Secretaria/Fundo:	FUNDO MUNICIPAL DE SAÚDE	Nº do Programa:	0016	GESTÃO DOS SERVIÇOS DE ATENÇÃO BÁSICA EM SAÚDE
-------------------	--------------------------	-----------------	------	--

COD.	AÇÃO	UNIDADE MEDIDA	TIPO	VALOR	2022	2023	2024	2025	TOTAL
68	MANUTENÇÃO DOS SERVIÇOS DE ATENÇÃO BÁSICA DE SAÚDE.	%	A	R\$	10.117.690,00	10.421.220,70	10.733.857,32	11.055.873,04	42.328.641,06

Dados Financeiros R\$	TOTAL DE AÇÕES	2022	2023	2024	2025	TOTAL GERAL
	1	10.117.690,00	10.421.220,70	10.733.857,32	11.055.873,04	42.328.641,06



PREFEITURA MUNICIPAL DE TRAIRI
PLANO PLURIANUAL
2022 - 2025



ANEXO VIII - RELATÓRIO COMPLEMENTAR POR TIPO DE UNIDADE - (A)
(A) - ATIVIDADE / (P) - PROJETO

Secretaria/Fundo:		FUNDO MUNICIPAL DE SAÚDE			Nº do Programa:	0021	GESTÃO DOS SERVIÇOS DE ATENÇÃO HOSPITALAR E AMBULATORIAL				
COD.	AÇÃO			UNIDADE MEDIDA	TIPO	VALOR	2022	2023	2024	2025	TOTAL
72	MANUTENÇÃO DO CONSORCIO PUBLICO DE SAUDE			%	A	R\$	883.122,00	909.615,66	936.904,13	965.011,25	3.694.653,04
Dados Financeiros R\$					TOTAL DE AÇÕES	2022	2023	2024	2025	TOTAL GERAL	
					1	883.122,00	909.615,66	936.904,13	965.011,25	3.694.653,04	

Secretaria/Fundo:		FUNDO MUNICIPAL DE SAÚDE			Nº do Programa:		0021		GESTÃO DOS SERVIÇOS DE ATENÇÃO HOSPITALAR E AMBULATORIAL			
COD.	AÇÃO			UNIDADE MEDIDA	TIPO	VALOR	2022	2023	2024	2025	TOTAL	
73	MANUTENÇÃO DAS ATIVIDADES DE ATENÇÃO AMBULATORIAL E HOSPITALAR			%	A	R\$	11.556.600,00	11.903.298,00	12.260.396,94	12.628.208,85	48.348.503,79	
Dados Financeiros R\$					TOTAL DE AÇÕES		2022	2023	2024	2025	TOTAL GERAL	
					1		11.556.600,00	11.903.298,00	12.260.396,94	12.628.208,85	48.348.503,79	

Secretaria/Fundo: FUNDO MUNICIPAL DE SAÚDE					Nº do Programa: 0022 GESTÃO DOS SERVIÇOS DE ASSISTÊNCIA FARMACEUTICA				
COD.	AÇÃO	UNIDADE MEDIDA	TIPO	VALOR	2022	2023	2024	2025	TOTAL
74	MANUTENÇÃO DAS ATIVIDADES DE ASSISTÊNCIA FARMACEUTICA.	%	A	R\$	319.300,00	328.879,00	338.745,37	348.907,73	1.335.832,10



PREFEITURA MUNICIPAL DE TRAIRI
PLANO PLURIANUAL
2022 - 2025



ANEXO VIII - RELATÓRIO COMPLEMENTAR POR TIPO DE UNIDADE - (A)
(A) - ATIVIDADE / (P) - PROJETO

Dados Financeiros R\$	TOTAL DE AÇÕES	2022	2023	2024	2025	TOTAL GERAL
	1	319.300,00	328.879,00	338.745,37	348.907,73	1.335.832,10

Secretaria/Fundo:	FUNDO MUNICIPAL DE SAÚDE	Nº do Programa:	0023	GESTÃO DOS SERVIÇOS DE VIGILÂNCIA EM SAÚDE
-------------------	--------------------------	-----------------	------	--

COD.	AÇÃO	UNIDADE MEDIDA	TIPO	VALOR	2022	2023	2024	2025	TOTAL
75	MANUTENÇÃO DAS ATIVIDADES DE VIGILÂNCIA EM SAÚDE.	%	A	R\$	1.328.700,00	1.368.561,00	1.409.617,83	1.451.906,36	5.558.785,19

Dados Financeiros R\$	TOTAL DE AÇÕES	2022	2023	2024	2025	TOTAL GERAL
	1	1.328.700,00	1.368.561,00	1.409.617,83	1.451.906,36	5.558.785,19

Secretaria/Fundo:	FUNDO MUNICIPAL DE SAÚDE	Nº do Programa:	0063	PREVENÇÃO E CONTROLE DE DOENÇAS
-------------------	--------------------------	-----------------	------	---------------------------------

COD.	AÇÃO	UNIDADE MEDIDA	TIPO	VALOR	2022	2023	2024	2025	TOTAL
53 19	ENFRENTAMENTO DA EMERGÊNCIA NA PREVENÇÃO E COMBATE AO CORONAVIRUS-COVID-19	%	A	R\$	309.000,00	318.270,00	327.818,10	337.652,64	1.292.740,74

Dados Financeiros R\$	TOTAL DE AÇÕES	2022	2023	2024	2025	TOTAL GERAL
	1	309.000,00	318.270,00	327.818,10	337.652,64	1.292.740,74



PREFEITURA MUNICIPAL DE TRAIRI
PLANO PLURIANUAL
2022 - 2025



ANEXO VIII - RELATÓRIO COMPLEMENTAR POR TIPO DE UNIDADE - (A)
(A) - ATIVIDADE / (P) - PROJETO

Secretaria/Fundo:		GABINETE DO PREFEITO		Nº do Programa:		0002		GESTÃO ADMINISTRATIVA			
COD.	AÇÃO			UNIDADE MEDIDA	TIPO	VALOR	2022	2023	2024	2025	TOTAL
76	CONVÊNIOS DE COOPERAÇÃO TÉCNICA COM ENTIDADES PÚBLICAS E PRIVADAS.			%	A	R\$	43.260,00	44.557,80	45.894,53	47.271,37	180.983,70
Dados Financeiros R\$					TOTAL DE AÇÕES		2022	2023	2024	2025	TOTAL GERAL
					1		43.260,00	44.557,80	45.894,53	47.271,37	180.983,70

Secretaria/Fundo: GABINETE DO PREFEITO				Nº do Programa: 0002		GESTÃO ADMINISTRATIVA			
COD.	AÇÃO	UNIDADE MEDIDA	TIPO	VALOR	2022	2023	2024	2025	TOTAL
77	FUNCIONAMENTO DO GABINETE DO PREFEITO	%	A	R\$	4.026.888,00	4.147.694,64	4.272.125,48	4.400.289,24	16.846.997,36
Dados Financeiros R\$				TOTAL DE AÇÕES	2022	2023	2024	2025	TOTAL GERAL
				1	4.026.888,00	4.147.694,64	4.272.125,48	4.400.289,24	16.846.997,36

Secretaria/Fundo: GABINETE DO PREFEITO					Nº do Programa: 0002 GESTÃO ADMINISTRATIVA				
COD.	AÇÃO	UNIDADE MEDIDA	TIPO	VALOR	2022	2023	2024	2025	TOTAL
78	DIVULGAÇÃO E PROMOÇÃO DO MUNICÍPIO.	%	A	R\$	61.800,00	63.654,00	65.563,62	67.530,53	258.548,15



PREFEITURA MUNICIPAL DE TRAIRI
PLANO PLURIANUAL
2022 - 2025



ANEXO VIII - RELATÓRIO COMPLEMENTAR POR TIPO DE UNIDADE - (A)
(A) - ATIVIDADE / (P) - PROJETO

Dados Financeiros R\$	TOTAL DE AÇÕES	2022	2023	2024	2025	TOTAL GERAL
	1	61.800,00	63.654,00	65.563,62	67.530,53	258.548,15

Secretaria/Fundo: GABINETE DO PREFEITO		Nº do Programa: 0002		GESTÃO ADMINISTRATIVA					
COD.	AÇÃO	UNIDADE MEDIDA	TIPO	VALOR	2022	2023	2024	2025	TOTAL
79	FUNCIONAMENTO DA CONTROLADORIA DO MUNICÍPIO.	%	A	R\$	61.800,00	63.654,00	65.563,62	67.530,53	258.548,15

Dados Financeiros R\$	TOTAL DE AÇÕES	2022	2023	2024	2025	TOTAL GERAL
	1	61.800,00	63.654,00	65.563,62	67.530,53	258.548,15

Secretaria/Fundo: SECRETARIA DE ADMINISTRAÇÃO		Nº do Programa: 0002		GESTÃO ADMINISTRATIVA					
COD.	AÇÃO	UNIDADE MEDIDA	TIPO	VALOR	2022	2023	2024	2025	TOTAL
80	FUNCIONAMENTO DA SECRETARIA DE ADMINISTRAÇÃO	%	A	R\$	4.465.050,00	4.599.001,50	4.736.971,55	4.879.080,70	18.680.103,75

Dados Financeiros R\$	TOTAL DE AÇÕES	2022	2023	2024	2025	TOTAL GERAL
	1	4.465.050,00	4.599.001,50	4.736.971,55	4.879.080,70	18.680.103,75



PREFEITURA MUNICIPAL DE TRAIRI
PLANO PLURIANUAL
2022 - 2025



ANEXO VIII - RELATÓRIO COMPLEMENTAR POR TIPO DE UNIDADE - (A)
(A) - ATIVIDADE / (P) - PROJETO

Secretaria/Fundo:		SECRETARIA DE ADMINISTRAÇÃO			Nº do Programa:		0042		CONCURSO PÚBLICO E PROCESSOS SELETIVOS			
COD.	AÇÃO				UNIDADE MEDIDA	TIPO	VALOR	2022	2023	2024	2025	TOTAL
81	REALIZAÇÃO DE CONCURSO PUBLICO E/OU PROCESSOS SELETIVOS				%	A	R\$	103.000,00	106.090,00	109.272,70	112.550,88	430.913,58
Dados Financeiros R\$						TOTAL DE AÇÕES		2022	2023	2024	2025	TOTAL GERAL
						1		103.000,00	106.090,00	109.272,70	112.550,88	430.913,58

Secretaria/Fundo:		SEC. DE PLANEJAMENTO E DESENV. ECONÔMICO			Nº do Programa:		0002		GESTÃO ADMINISTRATIVA			
COD.	AÇÃO				UNIDADE MEDIDA	TIPO	VALOR	2022	2023	2024	2025	TOTAL
223	MANUTENÇÃO, GESTÃO E FUNCIONAMENTO DAS ATIVIDADES DA SECRETARIA				%	A	R\$	206.000,00	212.180,00	218.545,40	225.101,76	861.827,16
Dados Financeiros R\$						TOTAL DE AÇÕES		2022	2023	2024	2025	TOTAL GERAL
						1		206.000,00	212.180,00	218.545,40	225.101,76	861.827,16

Secretaria/Fundo: SEC. DE PLANEJAMENTO E DESENV. ECONÔMICO					Nº do Programa: 0002 GESTÃO ADMINISTRATIVA				
COD.	AÇÃO	UNIDADE MEDIDA	TIPO	VALOR	2022	2023	2024	2025	TOTAL
83	FUNCIONAMENTO DA SEC. DE PLANEJAMENTO E DESENVOLVIMENTO ECONÔMICO	%	A	R\$	239.990,00	247.189,70	254.605,39	262.243,55	1.004.028,64



PREFEITURAMUNICIPAL DE TRAIRI
PLANO PLURIANUAL
2022 - 2025



ANEXO VIII - RELATÓRIO COMPLEMENTAR POR TIPO DE UNIDADE - (A)
(A) - ATIVIDADE / (P) - PROJETO

Dados Financeiros R\$	TOTAL DE AÇÕES	2022	2023	2024	2025	TOTAL GERAL
	1	239.990,00	247.189,70	254.605,39	262.243,55	1.004.028,64

Secretaria/Fundo:	SEC. DE PLANEJAMENTO E OSENV. ECONÔMICO	Nº do Programa:	0052	INFORMAÇÃO E INTELIGÊNCIA
-------------------	---	-----------------	------	---------------------------

COD.	AÇÃO	UNIDADE MEDIDA	TIPO	VALOR	2022	2023	2024	2025	TOTAL
222	IMPLANTAÇÃO DOS PROGRAMAS DE PESQUISA E DESENVOLVIMENTO DO EMPREENDEDORISMO MUNICIPAL.	%	A	R\$	300.000,00	400.000,00	500.000,00	500.000,00	1.700.000,00

Dados Financeiros R\$	TOTAL DE AÇÕES	2022	2023	2024	2025	TOTAL GERAL
	1	300.000,00	400.000,00	500.000,00	500.000,00	1.700.000,00

Secretaria/Fundo:	SEC. DE PLANEJAMENTO E DESENV. ECONÔMICO	Nº do Programa:	0196	PROMOÇÃO E DESENVOLVIMENTO DA TECNOLOGIA DA INFORMAÇÃO
-------------------	--	-----------------	------	--

COD.	AÇÃO	UNIDADE MEDIDA	TIPO	VALOR	2022	2023	2024	2025	TOTAL
224	IMPLANTAÇÃO DOS PROGRAMAS DE T.I E BANCO DE INFORMAÇÕES	%	A	R\$	412.000,00	424.360,00	437.090,80	450.203,52	1.723.654,32

Dados Financeiros R\$	TOTAL DE AÇÕES	2022	2023	2024	2025	TOTAL GERAL
	1	412.000,00	424.360,00	437.090,80	450.203,52	1.723.654,32



PREFEITURA MUNICIPAL DE TRAIRI
PLANO PLURIANUAL
2022 - 2025



ANEXO VIII - RELATÓRIO COMPLEMENTAR POR TIPO DE UNIDADE - (A)
(A) - ATIVIDADE / (P) - PROJETO

Secretaria/Fundo: FUNDO MUNICIPAL DO MEIO AMBIENTE				Nº do Programa: 0033		GESTÃO DOS SERVIÇOS DE PRESERVAÇÃO AMBIENTAL					
COD.	AÇÃO			UNIDADE MEDIDA	TIPO	VALOR	2022	2023	2024	2025	TOTAL
84	MANUT.DO CONSORCIO INTERM. DE GEST. INTEG. P/O ATERRO DE RESÍDUOS SÓLIDOS.			%	A	R\$	442.900,00	456.187,00	469.872,61	483.968,79	1.852.928,40
Dados Financeiros R\$					TOTAL DE AÇÕES		2022	2023	2024	2025	TOTAL GERAL
					1		442.900,00	456.187,00	469.872,61	483.968,79	1.852.928,40

Secretaria/Fundo: FUNDO MUNICIPAL DO MEIO AMBIENTE				Nº do Programa: 0033		GESTÃO DOS SERVIÇOS DE PRESERVAÇÃO AMBIENTAL			
COD.	AÇÃO	UNIDADE MEDIDA	TIPO	VALOR	2022	2023	2024	2025	TOTAL
85	POLÍTICAS E AÇÕES PARA PRESERVAR O MEIO AMBIENTE	%	A	R\$	51.500,00	53.045,00	54.636,35	56.275,44	215.456,79
Dados Financeiros R\$				TOTAL DE AÇÕES	2022	2023	2024	2025	TOTAL GERAL
				1	51.500,00	53.045,00	54.636,35	56.275,44	215.456,79

Secretaria/Fundo: FUNDO MUNICIPAL DO MEIO AMBIENTE					Nº do Programa: 0033 GESTÃO DOS SERVIÇOS DE PRESERVAÇÃO AMBIENTAL				
COD.	AÇÃO	UNIDADE MEDIDA	TIPO	VALOR	2022	2023	2024	2025	TOTAL
86	GESTÃO E MANUT. DO FUNDO MUNICIPAL DO MEIO AMBIENTE	%	A	R\$	76.220,00	78.506,60	80.861,80	83.287,65	318.876,05



PREFEITURA MUNICIPAL DE TRAIRI
PLANO PLURIANUAL
2022 - 2025



ANEXO VIII - RELATÓRIO COMPLEMENTAR POR TIPO DE UNIDADE - (A)
(A) - ATIVIDADE / (P) - PROJETO

Dados Financeiros R\$	TOTAL DE AÇÕES	2022	2023	2024	2025	TOTAL GERAL
	1	76.220,00	78.506,60	80.861,80	83.287,65	318.876,05

Secretaria/Fundo: SECRETARIA DE TURISMO E MEIO AMBIENTE					Nº do Programa: 0002 GESTÃO ADMINISTRATIVA				
COD.	AÇÃO	UNIDADE MEDIDA	TIPO	VALOR	2022	2023	2024	2025	TOTAL
87	FUNCIONAMENTO DA SECRETARIA DE TURISMO E MEIO AMBIENTE	%	A	R\$	710.700,00	732.021,00	753.981,63	776.601,08	2.973.303,71

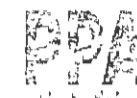
Dados Financeiros R\$	TOTAL DE AÇÕES	2022	2023	2024	2025	TOTAL GERAL
	1	710.700,00	732.021,00	753.981,63	776.601,08	2.973.303,71

Secretaria/Fundo: SECRETARIA DE TURISMO E MEIO AMBIENTE					Nº do Programa: 0037 GESTÃO DOS SERVIÇOS DE DESENVOLVIMENTO DO TURISMO				
COD.	AÇÃO	UNIDADE MEDIDA	TIPO	VALOR	2022	2023	2024	2025	TOTAL
89	POLÍTICAS E AÇÕES DE PROMOÇÃO E DESENVOLVIMENTO DO TURISMO.	%	A	R\$	172.010,00	177.170,30	182.485,41	187.959,97	719.625,68

Dados Financeiros R\$	TOTAL DE AÇÕES	2022	2023	2024	2025	TOTAL GERAL
	1	172.010,00	177.170,30	182.485,41	187.959,97	719.625,68



PREFEITURA MUNICIPAL DE TRAIRI
PLANO PLURIANUAL
2022 - 2025



ANEXO VIII - RELATÓRIO COMPLEMENTAR POR TIPO DE UNIDADE - (A)
(A) - ATIVIDADE / (P) - PROJETO

Secretaria/Fundo:		SECRETARIA DE CULTURA, ESPORTE E JUVENTUDE			Nº do Programa:		0002		GESTÃO ADMINISTRATIVA			
COD.	AÇÃO				UNIDADE MEDIDA	TIPO	VALOR	2022	2023	2024	2025	TOTAL
90	FUNCIONAMENTO DA SECRETARIA DE CULTURA, ESPORTE E JUVENTUDE.				%	A	R\$	829.150,00	854.024,50	879.645,24	906.034,60	3.468.854,34
Dados Financeiros R\$						TOTAL DE AÇÕES		2022	2023	2024	2025	TOTAL GERAL
						1		829.150,00	854.024,50	879.645,24	906.034,60	3.468.854,34

Secretaria/Fundo:		FUNDO MUNICIPAL DE ASSISTÊNCIA SOCIAL		Nº do Programa:		0019		GESTÃO DA POLITICA DE ASSISTÊNCIA SOCIAL			
CDD.	AÇÃO			UNIDADE MEDIDA	TIPO	VALOR	2022	2023	2024	2025	TOTAL
115	PROGRAMA PRIMEIRA INFANCIA NO SUAS - CRIANÇA FELIZ			%	A	R\$	362.560,00	373.436,80	384.639,90	396.179,10	1.516.815,80
Dados Financeiros R\$					TOTAL DE AÇÕES		2022	2023	2024	2025	TOTAL GERAL
					1		362.560,00	373.436,80	384.639,90	396.179,10	1.516.815,80

Secretaria/Fundo: FUNDO MUNICIPAL DE ASSISTÊNCIA SOCIAL		Nº do Programa: 0019		GESTÃO DA POLITICA DE ASSISTÊNCIA SOCIAL					
COD.	AÇÃO	UNIDADE MEDIDA	TIPO	VALOR	2022	2023	2024	2025	TOTAL
116	PROGRAMA DE ERRADICAÇÃO DO TRABALHO INFANTIL - AEPETI	%	A	R\$	105.060,00	108.211,80	111.458,15	114.801,89	439.531,84



PREFEITURA MUNICIPAL DE TRAIRI
PLANO PLURIANUAL
2022 - 2025



ANEXO VIII - RELATÓRIO COMPLEMENTAR POR TIPO DE UNIDADE - (A)
(A) - ATIVIDADE / (P) - PROJETO

Dados Financeiros R\$	TOTAL DE AÇÕES	2022	2023	2024	2025	TOTAL GERAL
	1	105.060,00	108.211,80	111.458,15	114.801,89	439.531,84

Secretaria/Fundo: FUNDO MUNICIPAL DE ASSISTÊNCIA SOCIAL		Nº do Programa: 0019		GESTÃO DA POLÍTICA DE ASSISTÊNCIA SOCIAL					
COD.	AÇÃO	UNIDADE MEDIDA	TIPO	VALOR	2022	2023	2024	2025	TOTAL
117	GESTÃO DOS SERVIÇOS DE PROTEÇÃO SOCIAL BÁSICA - PSB	%	A	R\$	996.010,00	1.025.890,30	1.056.667,01	1.088.367,02	4.166.934,33

Dados Financeiros R\$	TOTAL DE AÇÕES	2022	2023	2024	2025	TOTAL GERAL
	1	996.010,00	1.025.890,30	1.056.667,01	1.088.367,02	4.166.934,33

Secretaria/Fundo: FUNDO MUNICIPAL DE ASSISTÊNCIA SOCIAL		Nº do Programa: 0019		GESTÃO DA POLÍTICA DE ASSISTÊNCIA SOCIAL					
COD.	AÇÃO	UNIDADE MEDIDA	TIPO	VALOR	2022	2023	2024	2025	TOTAL
118	GESTÃO DOS SERVIÇOS DE PROTEÇÃO SOCIAL ESPECIAL - PSE	%	A	R\$	288.400,00	297.052,00	305.963,56	315.142,47	1.206.558,03

Dados Financeiros R\$	TOTAL DE AÇÕES	2022	2023	2024	2025	TOTAL GERAL
	1	288.400,00	297.052,00	305.963,56	315.142,47	1.206.558,03



PREFEITURA MUNICIPAL DE TRAIRI
PLANO PLURIANUAL
2022 - 2025



ANEXO VIII - RELATÓRIO COMPLEMENTAR POR TIPO DE UNIDADE - (A)
(A) - ATIVIDADE / (P) - PROJETO

Secretaria/Fundo: FUNDO MUNICIPAL DE ASSISTÊNCIA SOCIAL				Nº do Programa: 0019		GESTÃO DA POLITICA DE ASSISTÊNCIA SOCIAL					
COD.	AÇÃO			UNIDADE MEDIDA	TIPO	VALOR	2022	2023	2024	2025	TOTAL
119	CONCESSÃO DE BENEFÍCIOS EVENTUAIS			%	A	R\$	208.266,00	214.513,98	220.949,40	227.577,88	871.307,26
Dados Financeiros R\$					TOTAL DE AÇÕES		2022	2023	2024	2025	TOTAL GERAL
					1		208.266,00	214.513,98	220.949,40	227.577,88	871.307,26

Secretaria/Fundo:		FUNDO MUNICIPAL DE ASSISTÊNCIA SOCIAL			Nº do Programa:		0019		GESTÃO DA POLITICA DE ASSISTÊNCIA SOCIAL		
COD.	AÇÃO			UNIDADE MEDIDA	TIPO	VALOR	2022	2023	2024	2025	TOTAL
120	MANUTENÇÃO DO ACESSUAS			%	A	R\$	111.240,00	114.577,20	118.014,52	121.554,96	465.386,68
Dados Financeiros R\$					TOTAL DE AÇÕES		2022	2023	2024	2025	TOTAL GERAL
					1		111.240,00	114.577,20	118.014,52	121.554,96	465.386,68

Secretaria/Fundo: FUNDO MUNICIPAL DE ASSISTÊNCIA SOCIAL					Nº do Programa: 0019 GESTÃO DA POLITICA DE ASSISTÊNCIA SOCIAL				
COD.	AÇÃO	UNIDADE MEDIDA	TIPO	VALOR	2022	2023	2024	2025	TOTAL
121	APRIMORAMENTO DA GESTÃO DO SUAS - IGD SUAS	%	A	R\$	76.220,00	79.506,60	80.861,80	83.287,65	318.876,05



PREFEITURA MUNICIPAL DE TRAIRI
PLANO PLURIANUAL
2022 - 2025



ANEXO VIII - RELATÓRIO COMPLEMENTAR POR TIPO DE UNIDADE - (A)
(A) - ATIVIDADE / (P) - PROJETO

Dados Financeiros R\$	TOTAL DE AÇÕES	2022	2023	2024	2025	TOTAL GERAL
	1	76.220,00	78.506,60	80.861,80	83.287,65	318.876,05

Secretaria/Fundo: FUNDO MUNICIPAL DE ASSISTÊNCIA SOCIAL				Nº do Programa: 0019		GESTÃO DA POLÍTICA DE ASSISTÊNCIA SOCIAL			
COD.	AÇÃO	UNIDADE MEDIDA	TIPO	VALOR	2022	2023	2024	2025	TOTAL
122	FORTALECIMENTO DO CONTROLE SOCIAL DO IGD SUAS	%	A	R\$	9.270,00	9.548,10	9.834,54	10.129,58	38.782,22

Dados Financeiros R\$	TOTAL DE AÇÕES	2022	2023	2024	2025	TOTAL GERAL
	1	9.270,00	9.548,10	9.834,54	10.129,58	38.782,22

Secretaria/Fundo: FUNDO MUNICIPAL DE ASSISTÊNCIA SOCIAL				Nº do Programa: 0019		GESTÃO DA POLÍTICA DE ASSISTÊNCIA SOCIAL			
COD.	AÇÃO	UNIDADE MEDIDA	TIPO	VALOR	2022	2023	2024	2025	TOTAL
123	GESTÃO DO PROGRAMA BOLSA FAMÍLIA-IGD BF	%	A	R\$	303.850,00	312.965,50	322.354,47	332.025,10	1.271.195,07

Dados Financeiros R\$	TOTAL DE AÇÕES	2022	2023	2024	2025	TOTAL GERAL
	1	303.850,00	312.965,50	322.354,47	332.025,10	1.271.195,07



PREFEITURA MUNICIPAL DE TRAIRI
PLANO PLURIANUAL
2022 - 2025



ANEXO VIII - RELATÓRIO COMPLEMENTAR POR TIPO DE UNIDADE - (A)
(A) - ATIVIDADE / (P) - PROJETO

Secretaria/Fundo: FUNDO MUNICIPAL DE ASSISTÊNCIA SOCIAL				Nº do Programa: 0019		GESTÃO DA POLITICA DE ASSISTÊNCIA SOCIAL			
COD.	AÇÃO	UNIDADE MEDIDA	TIPO	VALOR	2022	2023	2024	2025	TOTAL
125	GESTÃO DO PROGRAMA DE ACESSO AO MUNDO DO TRABALHO - ACESSUAS	%	A	R\$	40.170,00	41.375,10	42.616,35	43.894,84	168.056,29
Dados Financeiros R\$				TOTAL DE AÇÕES	2022	2023	2024	2025	TOTAL GERAL
				1	40.170,00	41.375,10	42.616,35	43.894,84	168.056,29

Secretaria/Fundo: FUNDO MUNICIPAL DIR.DA CRIANÇA E ADOLESCENTES				Nº do Programa: 0019		GESTÃO DA POLITICA DE ASSISTÊNCIA SOCIAL			
COD.	AÇÃO	UNIDADE MEDIDA	TIPO	VALOR	2022	2023	2024	2025	TOTAL
126	MANUTENÇÃO E FORTALECIMENTO DA POLITICA DE CRIANÇA E ADOLESCENTE/EXECUÇÃO DIRETA	%	A	R\$	41.200,00	42.436,00	43.709,08	45.020,35	172.365,43
Dados Financeiros R\$				TOTAL DE AÇÕES	2022	2023	2024	2025	TOTAL GERAL
				1	41.200,00	42.436,00	43.709,08	45.020,35	172.365,43

Secretaria/Fundo: SEC. DE ASSISTÊNCIA SOCIAL E TRABALHO				Nº do Programa: 0002		GESTÃO ADMINISTRATIVA			
COD.	AÇÃO	UNIDADE MEDIDA	TIPO	VALOR	2022	2023	2024	2025	TOTAL
129	GERENCIAMENTO ADMINISTRATIVO E ESTRATEGICO DA SEC. DO TRABALHO E ASSIST. SOCIAL	%	A	R\$	3.409.300,00	3.511.579,00	3.616.926,37	3.725.434,16	14.263.239,53



PREFEITURA MUNICIPAL DE TRAIRI
PLANO PLURIANUAL
2022 - 2025



ANEXO VIII - RELATÓRIO COMPLEMENTAR POR TIPO DE UNIDADE - (A)
(A) - ATIVIDADE / (P) - PROJETO

Dados Financeiros R\$	TOTAL DE AÇÕES	2022	2023	2024	2025	TOTAL GERAL
	1	3.409.300,00	3.511.579,00	3.616.926,37	3.725.434,16	14.263.239,53

Secretaria/Fundo: SEC. DE ASSISTÊNCIA SOCIAL E TRABALHO		Nº do Programa: 0002		GESTÃO ADMINISTRATIVA					
COD.	AÇÃO	UNIDADE MEDIDA	TIPO	VALOR	2022	2023	2024	2025	TOTAL
130	MANUTENÇÃO DOS CONSELHOS VINCULADOS	%	A	R\$	23.690,00	24.400,70	25.132,72	25.886,70	99.110,12
Dados Financeiros R\$		TOTAL DE AÇÕES	2022	2023	2024	2025	TOTAL GERAL		
		1	23.690,00	24.400,70	25.132,72	25.886,70	99.110,12		

Secretaria/Fundo: SEC. DE ASSISTÊNCIA SOCIAL E TRABALHO		Nº do Programa: 0002		GESTÃO ADMINISTRATIVA					
COD.	AÇÃO	UNIDADE MEDIDA	TIPO	VALOR	2022	2023	2024	2025	TOTAL
132	MANUTENÇÃO DO CONSELHO TUTELAR	%	A	R\$	185.400,00	190.962,00	196.690,86	202.591,59	775.644,45
Dados Financeiros R\$		TOTAL DE AÇÕES	2022	2023	2024	2025	TOTAL GERAL		
		1	185.400,00	190.962,00	196.690,86	202.591,59	775.644,45		



PREFEITURA MUNICIPAL DE TRAIRI
PLANO PLURIANUAL
2022 - 2025



ANEXO VIII - RELATÓRIO COMPLEMENTAR POR TIPO DE UNIDADE - (A)
(A) - ATIVIDADE / (P) - PROJETO

Secretaria/Fundo:		SEC. DE ASSISTÊNCIA SOCIAL E TRABALHO			Nº do Programa:		0019		GESTÃO DA POLITICA DE ASSISTÊNCIA SOCIAL		
COD.	AÇÃO			UNIDADE MEDIDA	TIPO	VALOR	2022	2023	2024	2025	TOTAL
131	REALIZAÇÃO DE FORUNS, SEMINÁRIOS E CONFERÊNCIAS			%	A	R\$	25.750,00	26.522,50	27.318,18	28.137,73	107.728,41
Dados Financeiros R\$					TOTAL DE AÇÕES		2022	2023	2024	2025	TOTAL GERAL
					1		25.750,00	26.522,50	27.318,18	28.137,73	107.728,41

Secretaria/Fundo:		SEC. DE ASSISTÊNCIA SOCIAL E TRABALHO			Nº do Programa:		0020		PROMOÇÃO DO TRABALHO E GERAÇÃO DE RENDA			
COD.	AÇÃO			UNIDADE MEDIDA	TIPO	VALOR	2022	2023	2024	2025	TOTAL	
135	AÇÕES PARA A GERAÇÃO DE EMPREGO E RENDA.			%	A	R\$	10.300,00	10.609,00	10.927,27	11.255,09	43.091,36	
Dados Financeiros R\$					TOTAL DE AÇÕES		2022	2023	2024	2025	TOTAL GERAL	
					1		10.300,00	10.609,00	10.927,27	11.255,09	43.091,36	

Secretaria/Fundo: AUTARQUIA MUNICIPAL DE TRANSITO					Nº do Programa: 0002 GESTÃO ADMINISTRATIVA				
COD.	AÇÃO	UNIDADE MEDIDA	TIPO	VALOR	2022	2023	2024	2025	TOTAL
137	FUNCIONAMENTO DA AUTARQUIA MUNICIPAL DE TRANSITO DE TRAIRI - AMTT	%	A	R\$	721.000,00	742.630,00	764.908,90	787.856,17	3.016.395,07



PREFEITURA MUNICIPAL DE TRAIRI
PLANO PLURIANUAL
2022 - 2025



ANEXO VIII - RELATÓRIO COMPLEMENTAR POR TIPO DE UNIDADE - (A)
(A) - ATIVIDADE / (P) - PROJETO

Dados Financeiros R\$	TOTAL DE AÇÕES	2022	2023	2024	2025	TOTAL GERAL
	1	721.000,00	742.630,00	764.908,90	787.856,17	3.016.395,07

Secretaria/Fundo:	AUTARQUIA MUNICIPAL DE TRANSITO	Nº do Programa:	0017	PROTEÇÃO A CIDADANIA
-------------------	---------------------------------	-----------------	------	----------------------

COD.	AÇÃO	UNIDADE MEDIDA	TIPO	VALOR	2022	2023	2024	2025	TOTAL
139	MANUTENÇÃO DE ATIVIDADES OPERACIONAIS E EDUCACIONAIS DE TRANSITO.	%	A	R\$	797.220,00	821.136,60	845.770,70	871.143,82	3.335.271,12

Dados Financeiros R\$	TOTAL DE AÇÕES	2022	2023	2024	2025	TOTAL GERAL
	1	797.220,00	821.136,60	845.770,70	871.143,82	3.335.271,12

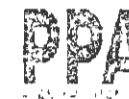
Secretaria/Fundo:	SECRETARIA DE INFRA ESTRUTURA	Nº do Programa:	0002	GESTÃO ADMINISTRATIVA
-------------------	-------------------------------	-----------------	------	-----------------------

COD.	AÇÃO	UNIDADE MEDIDA	TIPO	VALOR	2022	2023	2024	2025	TOTAL
141	FUNCIONAMENTO DA SECRETARIA DE INFRA-ESTRUTURA	%	A	R\$	3.991.250,00	4.110.987,50	4.234.317,13	4.361.346,64	16.697.901,27

Dados Financeiros R\$	TOTAL DE AÇÕES	2022	2023	2024	2025	TOTAL GERAL
	1	3.991.250,00	4.110.987,50	4.234.317,13	4.361.346,64	16.697.901,27



PREFEITURA MUNICIPAL DE TRAIRI
PLANO PLURIANUAL
2022 - 2025



ANEXO VIII - RELATÓRIO COMPLEMENTAR POR TIPO DE UNIDADE - (A)
(A) - ATIVIDADE / (P) - PROJETO

Secretaria/Fundo:		SECRETARIA DE INFRA ESTRUTURA			Nº do Programa:		0029		GESTÃO DOS SERVIÇOS URBANOS		
COD.	AÇÃO			UNIDADE MEDIDA	TIPO	VALOR	2022	2023	2024	2025	TOTAL
180	MANUTENÇÃO DE PRAÇAS, PARQUES E JARDINS			%	A	R\$	77.250,00	79.567,50	81.954,53	84.413,17	323.185,20
Dados Financeiros R\$					TOTAL DE AÇÕES		2022	2023	2024	2025	TOTAL GERAL
					1		77.250,00	79.567,50	81.954,53	84.413,17	323.185,20

Secretaria/Fundo:		SECRETARIA DE INFRA ESTRUTURA			Nº do Programa:		0029		GESTÃO DOS SERVIÇOS URBANOS			
COD.	AÇÃO				UNIDADE MEDIDA	TIPO	VALOR	2022	2023	2024	2025	TOTAL
197	MANUTENÇÃO DA ILUMINAÇÃO PÚBLICA				%	A	R\$	1.782.930,00	1.836.417,90	1.891.510,44	1.948.255,75	7.459.114,09
Dados Financeiros R\$						TOTAL DE AÇÕES		2022	2023	2024	2025	TOTAL GERAL
						1		1.782.930,00	1.836.417,90	1.891.510,44	1.948.255,75	7.459.114,09

Secretaria/Fundo: SECRETARIA DE INFRA ESTRUTURA					Nº do Programa: 0029 GESTÃO DOS SERVIÇOS URBANOS				
COD.	AÇÃO	UNIDADE MEDIDA	TIPO	VALOR	2022	2023	2024	2025	TOTAL
181	MANUT. DOS SERVIÇOS DE CONSERVAÇÃO E REFORMA DE VIAS E LOGRADOUROS PÚBLICOS.	%	A	R\$	307.970,00	317.209,10	326.725,37	336.527,13	1.288.431,60



PREFEITURA MUNICIPAL DE TRAIRI
PLANO PLURIANUAL
2022 - 2025



ANEXO VIII - RELATÓRIO COMPLEMENTAR POR TIPO DE UNIDADE - (A)
(A) - ATIVIDADE / (P) - PROJETO

Dados Financeiros R\$	TOTAL DE AÇÕES	2022	2023	2024	2025	TOTAL GERAL
	1	307.970,00	317.209,10	326.725,37	336.527,13	1.288.431,60

Secretaria/Fundo: SECRETARIA DE INFRA ESTRUTURA		Nº do Programa: 0029		GESTÃO DOS SERVIÇOS URBANOS					
COD.	AÇÃO	UNIDADE MEDIDA	TIPO	VALOR	2022	2023	2024	2025	TOTAL
182	MANUTENÇÃO DOS SERVIÇOS DE LIMPEZA PÚBLICA E COLETA DE LIXO SELETIVO	%	A	R\$	3.306.300,00	3.405.489,00	3.507.653,67	3.612.883,28	13.832.325,95

Dados Financeiros R\$	TOTAL DE AÇÕES	2022	2023	2024	2025	TOTAL GERAL
	1	3.306.300,00	3.405.489,00	3.507.653,67	3.612.883,28	13.832.325,95

Secretaria/Fundo: SECRETARIA DE INFRA ESTRUTURA		Nº do Programa: 0039		GESTÃO DOS SERVIÇOS DE TRANSPORTE RODOVIÁRIO					
COD.	AÇÃO	UNIDADE MEDIDA	TIPO	VALOR	2022	2023	2024	2025	TOTAL
203	MANUTENÇÃO E CONSERVAÇÃO DA MALHA VIÁRIA MUNICIPAL	%	A	R\$	1.565.600,00	1.612.568,00	1.660.945,04	1.710.773,39	6.549.886,43

Dados Financeiros R\$	TOTAL DE AÇÕES	2022	2023	2024	2025	TOTAL GERAL
	1	1.565.600,00	1.612.568,00	1.660.945,04	1.710.773,39	6.549.886,43



PREFEITURA MUNICIPAL DE TRAIRI
PLANO PLURIANUAL
2022 - 2025



ANEXO VIII - RELATÓRIO COMPLEMENTAR POR TIPO DE UNIDADE - (A)
(A) - ATIVIDADE / (P) - PROJETO

Secretaria/Fundo:		SECRETARIA DE INFRA ESTRUTURA			Nº do Programa:		0043		NORMATIZAÇÃO E FISCALIZAÇÃO			
COD.	AÇÃO				UNIDADE MEDIDA	TIPO	VALOR	2022	2023	2024	2025	TOTAL
230	SINALIZAÇÃO DE TRÂNSITO EM VIAS E LOGRADOUROS PUBLICOS				%	A	R\$	206.000,00	212.180,00	218.545,40	225.101,76	861.827,16
Dados Financeiros R\$						TOTAL DE AÇÕES		2022	2023	2024	2025	TOTAL GERAL
						1		206.000,00	212.180,00	218.545,40	225.101,76	861.827,16

Secretaria/Fundo:		CÂMARA MUNICIPAL DE TRAIRI		Nº do Programa:		0001		AÇÃO LEGISLATIVA			
COD.	AÇÃO			UNIDADE MEDIDA	TIPO	VALOR	2022	2023	2024	2025	TOTAL
205	MANUTENÇÃO E FUNCIONAMENTO DO LEGISLATIVO MUNICIPAL			%	A	R\$	4.676.200,00	4.816.486,00	4.960.980,58	5.109.810,00	19.563.476,58
Dados Financeiros R\$					TOTAL DE AÇÕES		2022	2023	2024	2025	TOTAL GERAL
					1		4.676.200,00	4.816.486,00	4.960.980,58	5.109.810,00	19.563.476,58

Secretaria/Fundo: SEC. DE AGRICULTURA, PESCA E RECURSOS HÍDRICOS					Nº do Programa: 0002 GESTÃO ADMINISTRATIVA				
COD.	AÇÃO	UNIDADE MEDIDA	TIPO	VALOR	2022	2023	2024	2025	TOTAL
242	FUNCIONAMENTO DA SEC. DE AGRICULTURA, PESCA E RECURSOS HÍDRICOS	%	A	R\$	515.000,00	530.450,00	546.363,50	562.754,41	2.154.567,91



PREFEITURA MUNICIPAL DE TRAIRI
PLANO PLURIANUAL
2022 - 2025



ANEXO VIII - RELATÓRIO COMPLEMENTAR POR TIPO DE UNIDADE - (A)
(A) - ATIVIDADE / (P) - PROJETO

Dados Financeiros R\$	TOTAL DE AÇÕES	2022	2023	2024	2025	TOTAL GERAL
	1	515.000,00	530.450,00	546.363,50	562.754,41	2.154.567,91

Secretaria/Fundo: SEC. DE AGRICULTURA, PESCA E RECURSOS HIDRICOS		Nº do Programa: 0034		GESTÃO DOS SERVIÇOS DE RECURSOS HIDRICOS					
COD.	AÇÃO	UNIDADE MEDIDA	TIPO	VALOR	2022	2023	2024	2025	TOTAL
241	MANUTENÇÃO DO SISTEMA DE ABASTECIMENTO D'ÁGUA	%	A	R\$	36.050,00	37.131,50	38.245,45	39.392,81	150.819,76

Dados Financeiros R\$	TOTAL DE AÇÕES	2022	2023	2024	2025	TOTAL GERAL
	1	36.050,00	37.131,50	38.245,45	39.392,81	150.819,76

Secretaria/Fundo: SEC. DE AGRICULTURA, PESCA E RECURSOS HIDRICOS		Nº do Programa: 0035		GESTÃO DOS SERVIÇOS DE ABASTECIMENTO					
COD.	AÇÃO	UNIDADE MEDIDA	TIPO	VALOR	2022	2023	2024	2025	TOTAL
244	FUNCIONAMENTO DO SISTEMA DE ABASTECIMENTO	%	A	R\$	15.450,00	15.913,50	16.390,91	16.882,64	64.637,05

Dados Financeiros R\$	TOTAL DE AÇÕES	2022	2023	2024	2025	TOTAL GERAL
	1	15.450,00	15.913,50	16.390,91	16.882,64	64.637,05



PREFEITURA MUNICIPAL DE TRAIRI
PLANO PLURIANUAL
2022 - 2025



ANEXO VIII - RELATÓRIO COMPLEMENTAR POR TIPO DE UNIDADE - (A)
(A) - ATIVIDADE / (P) - PROJETO

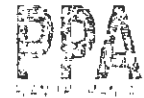
Secretaria/Fundo:		SEC. DE AGRICULTURA, PESCA E RECURSOS HIDRICOS			Nº do Programa:		0036		APOIO TÉCNICO E MATERIAL AO HOMEM DO CAMPO			
COD.	AÇÃO			UNIDADE MEDIDA	TIPO	VALOR	2022	2023	2024	2025	TOTAL	
245	APOIO PARA FORTALECIMENTO DAS AQUICULTURA E PESCA			%	A	R\$	10.300,00	10.609,00	10.927,27	11.255,09	43.091,36	
Dados Financeiros R\$					TOTAL DE AÇÕES		2022	2023	2024	2025	TOTAL GERAL	
					1		10.300,00	10.609,00	10.927,27	11.255,09	43.091,36	

Secretaria/Fundo:		SEC. DE AGRICULTURA, PESCA E RECURSOS HIDRICOS			Nº do Programa:		0036		APOIO TÉCNICO E MATERIAL AO HOMEM DO CAMPO			
COD.	AÇÃO				UNIDADE MEDIDA	TIPO	VALOR	2022	2023	2024	2025	TOTAL
246	GARANTIA DO SEGURO SAFRA%				%	A	R\$	25.750,00	26.522,50	27.318,18	28.137,73	107.728,41
Dados Financeiros R\$						TOTAL DE AÇÕES		2022	2023	2024	2025	TOTAL GERAL
						1		25.750,00	26.522,50	27.318,18	28.137,73	107.728,41

Secretaria/Fundo: SEC. DE AGRICULTURA, PESCA E RECURSOS HIDRICOS		Nº do Programa: 0036		APOIO TÉCNICO E MATERIAL AO HOMEM DO CAMPO					
COD.	AÇÃO	UNIDADE MEDIDA	TIPO	VALOR	2022	2023	2024	2025	TOTAL
247	APOIO TECNICO E MATERIAL AO HOMEM DO CAMPO	%	A	R\$	41.200,00	42.436,00	43.709,08	45.020,35	172.365,43



PREFEITURA MUNICIPAL DE TRAIRI
PLANO PLURIANUAL
2022 - 2025



ANEXO VIII - RELATÓRIO COMPLEMENTAR POR TIPO DE UNIDADE - (A)
(A) - ATIVIDADE / (P) - PROJETO

Dados Financeiros R\$	TOTAL DE AÇÕES	2022	2023	2024	2025	TOTAL GERAL
	1	41.200,00	42.436,00	43.709,08	45.020,35	172.365,43

Dados Financeiros Total R\$	TOTAL DE AÇÕES	2022	2023	2024	2025	TOTAL GERAL
	000078	131.240.852,84	135.812.378,43	145.059.049,79	149.984.621,33	562.096.902,39



ESTADO DO CEARÁ
PREFEITURA MUNICIPAL DE TRAIRI
GABINETE DO PREFEITO
PODER EXECUTIVO

PPA 2022/2025

**ANEXO VIII – RELATÓRIO COMPLEMENTAR POR
TIPO DE UNIDADE – PROJETOS (P)**



PREFEITURA MUNICIPAL DE TRAIRI
PLANO PLURIANUAL
2022 - 2025



ANEXO VIII - RELATÓRIO COMPLEMENTAR POR TIPO DE UNIDADE - ()
(A) - ATIVIDADE / (P) - PROJETO

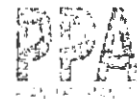
Secretaria/Fundo:		FUNDEB		Nº do Programa:		0010		GESTÃO DOS SERVIÇOS DO ENSINO FUNDAMENTAL			
COD.	AÇÃO			UNIDADE MEDIDA	TIPO	VALOR	2022	2023	2024	2025	TOTAL
6	CONSTRUÇÃO E AMPLIAÇÃO DE ESCOLAS DO ENSINO FUNDAMENTAL-FUNDEB 30%			UND	P	R\$	618.000,00	636.540,00	655.636,20	675.305,29	2.585.481,49
Dados Financeiros R\$					TOTAL DE AÇÕES		2022	2023	2024	2025	TOTAL GERAL
					1		618.000,00	636.540,00	655.636,20	675.305,29	2.585.481,49

Secretaria/Fundo:		FUNDEB		Nº do Programa:		0013		GESTÃO DOS SERVIÇOS DA EDUCAÇÃO INFANTIL			
COD.	AÇÃO			UNIDADE MEDIDA	TIPO	VALOR	2022	2023	2024	2025	TOTAL
13	CONSTRUÇÃO E AMPLIAÇÃO DE ESCOLAS DO ENSINO INFANTIL NA SEDE E DISTRITOS-FUNDEB 30%			UND	P	R\$	267.800,00	275.834,00	284.109,02	292.632,29	1.120.375,31
Dados Financeiros R\$					TOTAL DE AÇÕES		2022	2023	2024	2025	TOTAL GERAL
					1		267.800,00	275.834,00	284.109,02	292.632,29	1.120.375,31

Secretaria/Fundo: FUNDO MUNICIPAL DE EDUCAÇÃO		Nº do Programa: 0010		GESTÃO DOS SERVIÇOS DO ENSINO FUNDAMENTAL					
COD.	AÇÃO	UNIDADE MEDIDA	TIPO	VALOR	2022	2023	2024	2025	TOTAL
32	CONSTRUÇÃO, AMPLIAÇÃO DE UNIDADES ESCOLARES DO ENSINO FUNDAMENTAL - OUTROS RECURSOS	UND	P	R\$	419.180,00	430.725,40	443.647,16	456.956,57	1.749.509,13



PREFEITURA MUNICIPAL DE TRAIRI
PLANO PLURIANUAL
2022 - 2025



ANEXO VIII - RELATÓRIO COMPLEMENTAR POR TIPO DE UNIDADE - (P)
(A) - ATIVIDADE / (P) - PROJETO

Dados Financeiros R\$	TOTAL DE AÇÕES	2022	2023	2024	2025	TOTAL GERAL
	1	418.180,00	430.725,40	443.647,16	456.956,57	1.749.509,13

Secretaria/Fundo:		FUNDO MUNICIPAL DE EDUCAÇÃO			Nº do Programa:		0010		GESTÃO DOS SERVIÇOS DO ENSINO FUNDAMENTAL			
COD.	AÇÃO			UNIDADE MEDIDA	TIPO	VALOR	2022	2023	2024	2025	TOTAL	
33	CONSTRUÇÃO E AMPLIAÇÃO DE QUADRAS DE ESPORTES NAS ESCOLAS			UND	P	R\$	216.300,00	222.789,00	229.472,67	236.356,85	904.918,52	

Dados Financeiros R\$	TOTAL DE AÇÕES	2022	2023	2024	2025	TOTAL GERAL
	1	216.300,00	222.789,00	229.472,67	236.356,85	904.918,52

Secretaria/Fundo:		FUNDO MUNICIPAL DE EDUCAÇÃO			Nº do Programa:		0012		PROGRAMA DE TRANSPORTE ESCOLAR		
COD.	AÇÃO			UNIDADE MEDIDA	TIPO	VALOR	2022	2023	2024	2025	TOTAL
38	AQUISIÇÃO DE ÔNIBUS PARA O TRANSPORTE ESCOLAR.			UND	P	R\$	206.000,00	212.180,00	218.545,40	225.101,76	861.827,16

Dados Financeiros R\$	TOTAL DE AÇÕES	2022	2023	2024	2025	TOTAL GERAL
	1	206.000,00	212.180,00	218.545,40	225.101,76	861.827,16



PREFEITURA MUNICIPAL DE TRAIRI
PLANO PLURIANUAL
2022 - 2025



ANEXO VIII - RELATÓRIO COMPLEMENTAR POR TIPO DE UNIDADE - (P)
(A) - ATIVIDADE / (P) - PROJETO

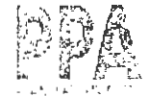
Secretaria/Fundo:		FUNDO MUNICIPAL DE EDUCAÇÃO			Nº do Programa:		0013		GESTÃO DOS SERVIÇOS DA EDUCAÇÃO INFANTIL		
COD.	AÇÃO			UNIDADE MEDIDA	TIPO	VALOR	2022	2023	2024	2025	TOTAL
216	PROSSEGUIMENTO E CONCLUSÃO DE OBRAS DE PREDIÓS ESCOLARES			UND	P	R\$	206.000,00	212.180,00	218.545,40	225.101,76	861.827,16
Dados Financeiros R\$					TOTAL DE AÇÕES		2022	2023	2024	2025	TOTAL GERAL
					1		206.000,00	212.180,00	218.545,40	225.101,76	861.827,16

Secretaria/Fundo:		FUNDO MUNICIPAL DE EDUCAÇÃO			Nº do Programa:		0013		GESTÃO DOS SERVIÇOS DA EDUCAÇÃO INFANTIL			
COD.	AÇÃO				UNIDADE MEDIDA	TIPO	VALOR	2022	2023	2024	2025	TOTAL
41	CONSTRUÇÃO E AMPLIAÇÃO DE ESCOLAS DO ENSINO INFANTIL - SEDE E DISTRITOS OUTROS RECURSOS				UND	P	R\$	195.700,00	201.571,00	207.619,13	213.846,67	818.735,80
Dados Financeiros R\$						TOTAL DE AÇÕES		2022	2023	2024	2025	TOTAL GERAL
						1		195.700,00	201.571,00	207.618,13	213.846,67	818.735,80

Secretaria/Fundo: FUNDO MUNICIPAL DE SAÚDE					Nº do Programa: 0016 GESTÃO DOS SERVIÇOS DE ATENÇÃO BÁSICA EM SAÚDE				
COD.	AÇÃO	UNIDADE MEDIDA	TIPO	VALOR	2022	2023	2024	2025	TOTAL
215	CONSTRUÇÃO E AMPLIAÇÃO DE UNIDADES BÁSICAS DE SAÚDE-U.B.S. NAS LOCALIDADES DE: CORREGO FUNDO, CAMPESTRE, SERRINHA, TRIÂNGULO, PURÃO, VIEIRA DOS CAVALOS, PANAN, ILHA, MARRECAS E COAÇA.	UND	P	R\$	500.000,00	1.000.000,00	500.000,00	500.000,00	2.500.000,00



PREFEITURA MUNICIPAL DE TRAIRI
PLANO PLURIANUAL
2022 - 2025



ANEXO VIII - RELATÓRIO COMPLEMENTAR POR TIPO DE UNIDADE - (P)
(A) - ATIVIDADE / (P) - PROJETO

Dados Financeiros R\$	TOTAL DE AÇÕES	2022	2023	2024	2025	TOTAL GERAL
	1	500.000,00	1.000.000,00	500.000,00	500.000,00	2.500.000,00

Secretaria/Fundo: FUNDO MUNICIPAL DE SAÚDE		Nº do Programa: 0016		GESTÃO DOS SERVIÇOS DE ATENÇÃO BÁSICA EM SAÚDE					
COD.	AÇÃO	UNIDADE MEDIDA	TIPO	VALOR	2022	2023	2024	2025	TOTAL
234	CONSTRUÇÃO DO CENTRO DE PEDIATRIA - SEDE.	UND	P	R\$	200.000,00	200.000,00	200.000,00	0,00	600.000,00

Dados Financeiros R\$	TOTAL DE AÇÕES	2022	2023	2024	2025	TOTAL GERAL
	1	200.000,00	200.000,00	200.000,00	0,00	600.000,00

Secretaria/Fundo: FUNDO MUNICIPAL DE SAÚDE		Nº do Programa: 0021		GESTÃO DOS SERVIÇOS DE ATENÇÃO HOSPITALAR E AMBULATORIAL					
COD.	AÇÃO	UNIDADE MEDIDA	TIPO	VALOR	2022	2023	2024	2025	TOTAL
71	CONSTRUÇÃO DE CENTRO DE ATENÇÃO PSICOSSOCIAL - CAPS	UND	P	R\$	0,00	300.000,00	300.000,00	0,00	600.000,00

Dados Financeiros R\$	TOTAL DE AÇÕES	2022	2023	2024	2025	TOTAL GERAL
	1	0,00	300.000,00	300.000,00	0,00	600.000,00



PREFEITURA MUNICIPAL DE TRAIRI
PLANO PLURIANUAL
2022 - 2025



ANEXO VIII - RELATÓRIO COMPLEMENTAR POR TIPO DE UNIDADE - (P)
(A) - ATIVIDADE / (P) - PROJETO

Secretaria/Fundo:		FUNDO MUNICIPAL DE SAÚDE			Nº do Programa:		0021	GESTÃO DOS SERVIÇOS OE ATENÇÃO HOSPITALAR E AMBULATORIAL			
COD.	AÇÃO			UNIDADE MEDIDA	TIPO	VALOR	2022	2023	2024	2025	TOTAL
69	AMPLIAÇÃO E MELHORIAS DO HOSPITAL MUNICIPAL			UND	P	R\$	618.000,00	636.540,00	655.636,20	675.305,29	2.585.481,49
Dados Financeiros R\$					TOTAL DE AÇÕES		2022	2023	2024	2025	TOTAL GERAL
					1		618.000,00	636.540,00	655.636,20	675.305,29	2.585.481,49

Secretaria/Fundo: FUNDO MUNICIPAL DE SAÚDE			Nº do Programa: 0022		GESTÃO DOS SERVIÇOS DE ASSISTÊNCIA FARMACEUTICA				
COD.	AÇÃO	UNIDADE MEDIDA	TIPO	VALOR	2022	2023	2024	2025	TOTAL
233	CONSTRUÇÃO DE SEDE DE FARMACIA BASICA	UND	P	R\$	300.000,00	0,00	0,00	0,00	300.000,00
Dados Financeiros R\$			TOTAL DE AÇÕES		2022	2023	2024	2025	TOTAL GERAL
			1		300.000,00	0,00	0,00	0,00	300.000,00

Secretaria/Fundo: FUNDO MUNICIPAL DE SAÚDE					Nº do Programa: 0054 ATENÇÃO A PESSOA PORTADORA DE DEFICIÊNCIA				
COD.	AÇÃO	UNIDADE MEDIDA	TIPO	VALOR	2022	2023	2024	2025	TOTAL
231	CONSTRUÇÃO DO CENTRO DE ESPECIALIDADES EM SAÚDE E REABILITAÇÃO (SAD)	UND	P	R\$	500.000,00	500.000,00	0,00	0,00	1.000.000,00



PREFEITURA MUNICIPAL DE TRAIRI
PLANO PLURIANUAL
2022 - 2025



ANEXO VIII - RELATÓRIO COMPLEMENTAR POR TIPO DE UNIDADE - (P)
(A) - ATIVIDADE / (P) - PROJETO

Dados Financeiros R\$	TOTAL DE AÇÕES	2022	2023	2024	2025	TOTAL GERAL
	1	500.000,00	500.000,00	0,00	0,00	1.000.000,00

Secretaria/Fundo: FUNDO MUNICIPAL DE SAÚDE		Nº do Programa: 0062		ASSISTENCIA AMBULATORIAL E HOSPITALAR					
COD.	AÇÃO	UNIDADE MEDIDA	TIPO	VALOR	2022	2023	2024	2025	TOTAL
232	CONSTRUÇÃO DO CENTRO DE SAÚDE DA MULHER	UND	P	R\$	300.000,00	300.000,00	300.000,00	300.000,00	1.200.000,00

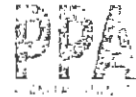
Dados Financeiros R\$	TOTAL DE AÇÕES	2022	2023	2024	2025	TOTAL GERAL
	1	300.000,00	300.000,00	300.000,00	300.000,00	1.200.000,00

Secretaria/Fundo: SEC. DE PLANEJAMENTO E DESENV. ECONÔMICO		Nº do Programa: 0009		EDIFICAÇÕES PÚBLICAS					
COD.	AÇÃO	UNIDADE MEDIDA	TIPO	VALOR	2022	2023	2024	2025	TOTAL
220	CONSTRUÇÃO E IMPLANTAÇÃO DE GALPÕES NO DISTRITO INDUSTRIAL	UND	P	R\$	600.000,00	600.000,00	600.000,00	600.000,00	2.400.000,00

Dados Financeiros R\$	TOTAL DE AÇÕES	2022	2023	2024	2025	TOTAL GERAL
	1	600.000,00	600.000,00	600.000,00	600.000,00	2.400.000,00



PREFEITURAMUNICIPAL DE TRAIRI
PLANO PLURIANUAL
2022 - 2025



ANEXO VIII - RELATÓRIO COMPLEMENTAR POR TIPO DE UNIDADE - (P)
(A) - ATIVIDADE / (P) - PROJETO

Secretaria/Fundo: SEC. DE PLANEJAMENTO E DESENV. ECONÔMICO					Nº do Programa: 0020 PROMOÇÃO DO TRABALHO E GERAÇÃO DE RENDA				
COD.	AÇÃO	UNIDADE MEDIDA	TIPO	VALOR	2022	2023	2024	2025	TOTAL
221	IMPLANTAÇÃO DA CASA DO EMPREENDEDOR	UND	P	R\$	100.000,00	100.000,00	0,00	0,00	200.000,00

Dados Financeiros R\$					TOTAL DE AÇÕES	2022	2023	2024	2025	TOTAL GERAL
					1	100.000,00	100.000,00	0,00	0,00	200.000,00

Secretaria/Fundo: SECRETARIA DE TURISMO E MEIO AMBIENTE					Nº do Programa: 0037 GESTÃO DOS SERVIÇOS DE DESENVOLVIMENTO DO TURISMO				
COD.	AÇÃO	UNIDADE MEDIDA	TIPO	VALOR	2022	2023	2024	2025	TOTAL
88	CONSTRUÇÃO E AMPLIAÇÃO DE OBRAS DE INFRAESTRUTURA TURÍSTICA	UND	P	R\$	125.660,00	129.429,80	133.312,69	137.312,07	525.714,56

Dados Financeiros R\$					TOTAL DE AÇÕES	2022	2023	2024	2025	TOTAL GERAL
					1	125.660,00	129.429,80	133.312,69	137.312,07	525.714,56

Secretaria/Fundo: SECRETARIA DE CULTURA, ESPORTE E JUVENTUDE					Nº do Programa: 0040 GESTÃO DOS SERVIÇOS DE DESPORTO E LAZER				
COD.	AÇÃO	UNIDADE MEDIDA	TIPO	VALOR	2022	2023	2024	2025	TOTAL
212	CONSTRUÇÃO DE GINASÍOS E QUADRAS ESPORTIVAS - SEDE/DISTRITOS	UND	P	R\$	206.000,00	212.180,00	218.545,40	225.101,76	861.827,16



PREFEITURA MUNICIPAL DE TRAIRI
PLANO PLURIANUAL
2022 - 2025



ANEXO VIII - RELATÓRIO COMPLEMENTAR POR TIPO DE UNIDADE - (P)
(A) - ATIVIDADE / (P) - PROJETO

Dados Financeiros R\$	TOTAL DE AÇÕES	2022	2023	2024	2025	TOTAL GERAL
	1	206.000,00	212.180,00	218.545,40	225.101,76	861.827,16

Secretaria/Fundo: SECRETARIA DE CULTURA, ESPORTE E JUVENTUDE		Nº do Programa: 0040		GESTÃO DOS SERVIÇOS DE DESPORTO E LAZER					
COD.	AÇÃO	UNIDADE MEDIDA	TIPO	VALOR	2022	2023	2024	2025	TOTAL
111	CONSTRUÇÃO DE PISTAS PARA PRÁTICA DE ESPORTES - MOTOCROS E SKETY	UND	P	R\$	120.258,68	123.866,44	127.582,43	131.409,90	503.117,45

Dados Financeiros R\$	TOTAL DE AÇÕES	2022	2023	2024	2025	TOTAL GERAL
	1	120.258,68	123.866,44	127.582,43	131.409,90	503.117,45

Secretaria/Fundo: SECRETARIA DE CULTURA, ESPORTE E JUVENTUDE		Nº do Programa: 0040		GESTÃO DOS SERVIÇOS DE DESPORTO E LAZER					
COD.	AÇÃO	UNIDADE MEDIDA	TIPO	VALOR	2022	2023	2024	2025	TOTAL
110	MELHORAMENTOS NO ESTADIO MUNICIPAL FERREIRA, NO DISTRITO DE CANAÃ.	UND	P	R\$	51.500,00	53.045,00	54.636,35	56.275,44	215.456,79

Dados Financeiros R\$	TOTAL DE AÇÕES	2022	2023	2024	2025	TOTAL GERAL
	1	51.500,00	53.045,00	54.636,35	56.275,44	215.456,79



PREFEITURA MUNICIPAL DE TRAIRI
PLANO PLURIANUAL
2022 - 2025

PPA
2022-2025

ANEXO VIII - RELATÓRIO COMPLEMENTAR POR TIPO DE UNIDADE - (P)
(A) - ATIVIDADE / (P) - PROJETO

Secretaria/Fundo: SECRETARIA DE CULTURA, ESPORTE E JUVENTUDE		Nº do Programa: 0040		GESTÃO DOS SERVIÇOS DE DESPORTO E LAZER					
COD.	AÇÃO	UNIDADE MEDIDA	TIPO	VALOR	2022	2023	2024	2025	TOTAL
106	IMPLANTAÇÃO DE CENTROS DE ESPORTES PARA FUTEBOL - ARENINHAS	UND	P	R\$	257.500,00	265.225,00	273.181,75	281.377,20	1.077.283,95

Dados Financeiros R\$				TOTAL DE AÇÕES	2022	2023	2024	2025	TOTAL GERAL
				1	257.500,00	265.225,00	273.181,75	281.377,20	1.077.283,95

Secretaria/Fundo: SECRETARIA DE CULTURA, ESPORTE E JUVENTUDE		Nº do Programa: 0040		GESTÃO DOS SERVIÇOS DE DESPORTO E LAZER					
COD.	AÇÃO	UNIDADE MEDIDA	TIPO	VALOR	2022	2023	2024	2025	TOTAL
112	CONSTRUÇÃO DE ACADEMIAS E ESPAÇOS DE LAZER	UND	P	R\$	60.000,00	60.000,00	60.000,00	60.000,00	240.000,00

Dados Financeiros R\$				TOTAL DE AÇÕES	2022	2023	2024	2025	TOTAL GERAL
				1	60.000,00	60.000,00	60.000,00	60.000,00	240.000,00

Secretaria/Fundo: FUNDO MUNICIPAL DE ASSISTÊNCIA SOCIAL		Nº do Programa: 0019		GESTÃO DA POLÍTICA DE ASSISTÊNCIA SOCIAL					
COD.	AÇÃO	UNIDADE MEDIDA	TIPO	VALOR	2022	2023	2024	2025	TOTAL
235	CONSTRUÇÃO DA SEDE PARA OS CONSELHOS DA ASSISTENCIA SOCIAL	UND	P	R\$	300.000,00	300.000,00	300.000,00	300.000,00	1.200.000,00



PREFEITURA MUNICIPAL DE TRAIRI
PLANO PLURIANUAL
2022 - 2025



ANEXO VIII - RELATÓRIO COMPLEMENTAR POR TIPO DE UNIDADE - (P)
(A) - ATIVIDADE / (P) - PROJETO

Dados Financeiros R\$	TOTAL DE AÇÕES	2022	2023	2024	2025	TOTAL GERAL
	1	300.000,00	300.000,00	300.000,00	300.000,00	1.200.000,00

Secretaria/Fundo:		FUNDO MUNICIPAL DE ASSISTÊNCIA SOCIAL			Nº do Programa:	0019	GESTÃO DA POLITICA DE ASSISTÊNCIA SOCIAL				
COD.	AÇÃO			UNIDADE MEDIDA	TIPO	VALOR	2022	2023	2024	2025	TOTAL
236	CONSTRUÇÃO DO CENTRO DE CONVIVENCIA DO IDOSO			UND	P	R\$	200.000,00	200.000,00	200.000,00	200.000,00	800.000,00

Dados Financeiros R\$	TOTAL DE AÇÕES	2022	2023	2024	2025	TOTAL GERAL
	1	200.000,00	200.000,00	200.000,00	200.000,00	800.000,00

Secretaria/Fundo:		SEC. DE ASSISTÊNCIA SOCIAL E TRABALHO			Nº do Programa:		0055		AMPARO ASSISTENCIAL A CRIANÇA E AO ADOLESCENTE			
COD.	AÇÃO			UNIDADE MEDIDA	TIPO	VALOR	2022	2023	2024	2025	TOTAL	
133	CONSTRUÇÃO DA PRAÇA MAIS INFANCIA			UND	P	R\$	309.000,00	318.270,00	327.818,10	337.652,64	1.292.740,74	

Dados Financeiros R\$	TOTAL DE AÇÕES	2022	2023	2024	2025	TOTAL GERAL
	1	309.000,00	318.270,00	327.818,10	337.652,64	1.292.740,74



PREFEITURA MUNICIPAL DE TRAIRI
PLANO PLURIANUAL
2022 - 2025



ANEXO VIII - RELATÓRIO COMPLEMENTAR POR TIPO DE UNIDADE - (P)
(A) - ATIVIDADE / (P) - PROJETO

Secretaria/Fundo:		AUTARQUIA MUNICIPAL DE TRANSITO			Nº do Programa:		0009		EDIFICAÇÕES PÚBLICAS		
COD.	AÇÃO			UNIDADE MEDIDA	TIPO	VALOR	2022	2023	2024	2025	TOTAL
229	CONSTRUÇÃO DO PRÉDIO SEDE DA AUTARQUIA DE TRANSITO			UND	P	R\$	206.000,00	212.180,00	218.545,40	225.101,76	861.827,16
Dados Financeiros R\$					TOTAL DE AÇÕES		2022	2023	2024	2025	TOTAL GERAL
					1		206.000,00	212.180,00	218.545,40	225.101,76	861.827,16

Secretaria/Fundo:		AUTARQUIA MUNICIPAL DE TRANSITO			Nº do Programa:		0043		NORMATIZAÇÃO E FISCALIZAÇÃO		
COD.	AÇÃO			UNIDADE MEDIDA	TIPO	VALOR	2022	2023	2024	2025	TOTAL
227	IMPLANTAÇÃO DA ESCOLA DE TRANSITO			UND	P	R\$	206.000,00	212.180,00	218.545,40	225.101,76	861.827,16
Dados Financeiros R\$					TOTAL DE AÇÕES		2022	2023	2024	2025	TOTAL GERAL
					1		206.000,00	212.180,00	218.545,40	225.101,76	861.827,16

Secretaria/Fundo: SECRETARIA DE INFRA ESTRUTURA					Nº do Programa:	0009	EDIFICAÇÕES PÚBLICAS		
COD.	AÇÃO	UNIDADE MEDIDA	TIPO	VALOR	2022	2023	2024	2025	TOTAL
217	CONSTRUÇÃO DO PRÉDIO SEDE DA SECRETARIA DE EDUCAÇÃO	UND	P	R\$	500.000,00	500.000,00	0,00	0,00	1.000.000,00



PREFEITURA MUNICIPAL DE TRAIRI
PLANO PLURIANUAL
2022 - 2025



ANEXO VIII - RELATÓRIO COMPLEMENTAR POR TIPO DE UNIDADE - (P)
(A) - ATIVIDADE / (P) - PROJETO

Dados Financeiros R\$	TOTAL DE AÇÕES	2022	2023	2024	2025	TOTAL GERAL
	1	500.000,00	500.000,00	0,00	0,00	1.000.000,00

Secretaria/Fundo:		SECRETARIA DE INFRA ESTRUTURA			N° do Programa:		0009		EDIFICAÇÕES PÚBLICAS		
COD.	AÇÃO			UNIDADE MEDIDA	TIPO	VALOR	2022	2023	2024	2025	TOTAL
218	CONSTRUÇÃO DO PRÉDIO SEDE DA SECRETARIA MUNICIPAL DE SAUDE			UND	P	R\$	500.000,00	500.000,00	0,00	0,00	1.000.000,00

Dados Financeiros R\$	TOTAL DE AÇÕES	2022	2023	2024	2025	TOTAL GERAL
	1	500.000,00	500.000,00	0,00	0,00	1.000.000,00

Secretaria/Fundo:		SECRETARIA DE INFRA ESTRUTURA		Nº do Programa:		0009		EDIFICAÇÕES PÚBLICAS			
COD.	AÇÃO			UNIDADE MEDIDA	TIPO	VALOR	2022	2023	2024	2025	TOTAL
219	CONSTRUÇÃO DO PRÉDIO SEDE DA SECRETARIA DE ASSISTENCIA SOCIAL E TRABALHO			UND	P	R\$	500.000,00	500.000,00	0,00	0,00	1.000.000,00

Dados Financeiros R\$	TOTAL DE AÇÕES	2022	2023	2024	2025	TOTAL GERAL
	1	500.000,00	500.000,00	0,00	0,00	1.000.000,00



PREFEITURA MUNICIPAL DE TRAIRI
PLANO PLURIANUAL
2022 - 2025



ANEXO VIII - RELATÓRIO COMPLEMENTAR POR TIPO DE UNIDADE - (P)
(A) - ATIVIDADE / (P) - PROJETO

Secretaria/Fundo:		SECRETARIA DE INFRA ESTRUTURA			Nº do Programa:		0009		EDIFICAÇÕES PÚBLICAS			
COD.	AÇÃO				UNIDADE MEDIDA	TIPO	VALOR	2022	2023	2024	2025	TOTAL
142	CONSTRUÇÃO, AMPLIAÇÃO E ADEQUAÇÃO DE PRÉDIOS PÚBLICOS.				UND	P	R\$	257.500,00	265.225,00	273.181,75	281.377,20	1.077.283,95
Dados Financeiros R\$						TOTAL DE AÇÕES		2022	2023	2024	2025	TOTAL GERAL
						1		257.500,00	265.225,00	273.181,75	281.377,20	1.077.283,95

Secretaria/Fundo:		SECRETARIA DE INFRA ESTRUTURA			Nº do Programa:		0009		EDIFICAÇÕES PÚBLICAS			
COD.	AÇÃO				UNIDADE MEDIDA	TIPO	VALOR	2022	2023	2024	2025	TOTAL
207	CONSTRUÇÃO DO PRÉDIO DO CENTRO ADMINISTRATIVO				UND	P	R\$	3.000.000,00	2.000.000,00	0,00	0,00	5.000.000,00
Dados Financeiros R\$						TOTAL DE AÇÕES		2022	2023	2024	2025	TOTAL GERAL
						1		3.000.000,00	2.000.000,00	0,00	0,00	5.000.000,00

Secretaria/Fundo: SECRETARIA DE INFRA ESTRUTURA		Nº do Programa: 0019		GESTÃO DA POLÍTICA DE ASSISTÊNCIA SOCIAL					
COD.	AÇÃO	UNIDADE MEDIDA	TIPO	VALOR	2022	2023	2024	2025	TOTAL
239	CONSTRUÇÃO E AMPLIAÇÃO DOS CRAS	UND	P	R\$	154.500,00	159.135,00	163.909,05	168.826,32	646.370,37



PREFEITURA MUNICIPAL DE TRAIRI
PLANO PLURIANUAL
2022 - 2025



ANEXO VIII - RELATÓRIO COMPLEMENTAR POR TIPO DE UNIDADE - (P)
(A) - ATIVIDADE / (P) - PROJETO

Dados Financeiros R\$	TOTAL DE AÇÕES	2022	2023	2024	2025	TOTAL GERAL
	1	154.500,00	159.135,00	163.909,05	168.826,32	646.370,37

Secretaria/Fundo:	SECRETARIA DE INFRA ESTRUTURA	Nº do Programa:	0019	GESTÃO DA POLITICA DE ASSISTÊNCIA SOCIAL					
COD.	AÇÃO	UNIDADE MEDIDA	TIPO	VALOR	2022	2023	2024	2025	TOTAL
240	CONSTRUÇÃO DO CREAS	UND	P	R\$	154.500,00	159.135,00	163.909,05	168.826,32	646.370,37

Dados Financeiros R\$	TOTAL DE AÇÕES	2022	2023	2024	2025	TOTAL GERAL
	1	154.500,00	159.135,00	163.909,05	168.826,32	646.370,37

Secretaria/Fundo:	SECRETARIA DE INFRA ESTRUTURA	Nº do Programa:	0027	GESTÃO DOS SERVIÇOS DE ABASTECIMENTO D'AGUA					
COD.	AÇÃO	UNIDADE MEDIDA	TIPO	VALOR	2022	2023	2024	2025	TOTAL
184	CONSTRUÇÃO E AMPLIAÇÃO DO SISTEMA DE ABASTECIMENTO D'AGUA DAS LOCALIDADES: RIACHO DO MEIO, MARREAS E BATALHA.	UND	P	R\$	103.000,00	106.090,00	109.272,70	112.550,88	430.913,58

Dados Financeiros R\$	TOTAL DE AÇÕES	2022	2023	2024	2025	TOTAL GERAL
	1	103.000,00	106.090,00	109.272,70	112.550,88	430.913,58



PREFEITURA MUNICIPAL DE TRAIRI
PLANO PLURIANUAL
2022 - 2025



ANEXO VIII - RELATÓRIO COMPLEMENTAR POR TIPO DE UNIDADE - (P)
(A) - ATIVIDADE / (P) - PROJETO

Secretaria/Fundo:		SECRETARIA DE INFRA ESTRUTURA			Nº do Programa:		0027		GESTÃO DOS SERVIÇOS DE ABASTECIMENTO D'AGUA			
COD.	AÇÃO				UNIDADE MEDIDA	TIPO	VALOR	2022	2023	2024	2025	TOTAL
192	CONSTRUÇÃO E AMPLIAÇÃO DE POÇOS PROFUNDOS E CHAFARIZES PUBLICOS.				UND	P	R\$	51.500,00	53.045,00	54.636,35	56.275,44	215.456,79
Dados Financeiros R\$						TOTAL DE AÇÕES		2022	2023	2024	2025	TOTAL GERAL
						1		51.500,00	53.045,00	54.636,35	56.275,44	215.456,79

Secretaria/Fundo:		SECRETARIA DE INFRA ESTRUTURA			Nº do Programa:		0028		GESTÃO DOS SERVIÇOS DE INFRA ESTRUTURA URBANA			
COD.	AÇÃO				UNIDADE MEDIDA	TIPO	VALOR	2022	2023	2024	2025	TOTAL
147	CONSTRUÇÃO E AMPLIAÇÃO DE CEMITÉRIOS PÚBLICOS.				UND	P	R\$	51.500,00	53.045,00	54.636,35	56.275,44	215.456,79
Dados Financeiros R\$						TOTAL DE AÇÕES		2022	2023	2024	2025	TOTAL GERAL
						1		51.500,00	53.045,00	54.636,35	56.275,44	215.456,79

Secretaria/Fundo: SECRETARIA DE INFRA ESTRUTURA					Nº do Programa: 0028 GESTÃO DOS SERVIÇOS DE INFRA ESTRUTURA URBANA				
COD.	AÇÃO	UNIDADE MEDIDA	TIPO	VALOR	2022	2023	2024	2025	TOTAL
148	AMPLIAÇÃO E MELHORIA DA REDE DE ILUMINAÇÃO PÚBLICA - SEDE E DISTRITOS	M	P	R\$	51.500,00	53.045,00	54.636,35	56.275,44	215.456,79



PREFEITURA MUNICIPAL DE TRAIRI
PLANO PLURIANUAL
2022 - 2025



ANEXO VIII - RELATÓRIO COMPLEMENTAR POR TIPO DE UNIDADE - (P)
(A) - ATIVIDADE / (P) - PROJETO

Dados Financeiros R\$	TOTAL DE AÇÕES	2022	2023	2024	2025	TOTAL GERAL
	1	51.500,00	53.045,00	54.636,35	56.275,44	215.456,79

Secretaria/Fundo: SECRETARIA DE INFRA ESTRUTURA		Nº do Programa: 0028		GESTÃO DOS SERVIÇOS DE INFRA ESTRUTURA URBANA					
COD.	AÇÃO	UNIDADE MEDIDA	TIPO	VALOR	2022	2023	2024	2025	TOTAL
208	CONSTRUÇÃO E PAVIMENTAÇÃO, DE VIAS E LOGRADOUROS PÚBLICOS - SEDE E DISTRITOS	M2	P	R\$	206.000,00	212.180,00	218.545,40	225.101,76	861.827,16

Dados Financeiros R\$	TOTAL DE AÇÕES	2022	2023	2024	2025	TOTAL GERAL
	1	206.000,00	212.180,00	218.545,40	225.101,76	861.827,16

Secretaria/Fundo: SECRETARIA DE INFRA ESTRUTURA		Nº do Programa: 0028		GESTÃO DOS SERVIÇOS DE INFRA ESTRUTURA URBANA					
COD.	AÇÃO	UNIDADE MEDIDA	TIPO	VALOR	2022	2023	2024	2025	TOTAL
237	IMPLANTAÇÃO E URBANIZAÇÃO DE POLOS DE LAZER - PARQUE CARRAPICHO	UND	P	R\$	206.000,00	212.180,00	218.545,40	225.101,76	861.827,16

Dados Financeiros R\$	TOTAL DE AÇÕES	2022	2023	2024	2025	TOTAL GERAL
	1	206.000,00	212.180,00	218.545,40	225.101,76	861.827,16



PREFEITURA MUNICIPAL DE TRAIRI
PLANO PLURIANUAL
2022 - 2025



ANEXO VIII - RELATÓRIO COMPLEMENTAR POR TIPO DE UNIDADE - (P)
(A) - ATIVIDADE / (P) - PROJETO

Secretaria/Fundo:		SECRETARIA DE INFRA ESTRUTURA		Nº do Programa:		0028		GESTÃO DOS SERVIÇOS DE INFRA ESTRUTURA URBANA			
COD.	AÇÃO			UNIDADE MEDIDA	TIPO	VALOR	2022	2023	2024	2025	TOTAL
175	CONSTRUÇÃO, AMPLIAÇÃO E REVITALIZAÇÃO DE PRAÇAS PÚBLICAS, NA SEDE, DISTRITOS E NAS LOCALIDADES DE: MUNDAÚ, CANAÃ, LOCALIDADES DE PORÃO, PEIXINHOS, SEDE, CORREGO DE SÃO GONÇALO, SERROTE, BATALHA, FAZENDA VELHA, MARRECAS,			UND	P	R\$	154.500,00	159.135,00	163.909,05	168.826,32	646.370,37
Dados Financeiros R\$					TOTAL DE AÇÕES		2022	2023	2024	2025	TOTAL GERAL
					1		154.500,00	159.135,00	163.909,05	168.826,32	646.370,37

Secretaria/Fundo:		SECRETARIA DE INFRA ESTRUTURA			Nº do Programa:		0030		PROGRAMA DE HABITAÇÕES POPULARES			
COD.	AÇÃO				UNIDADE MEDIDA	TIPO	VALOR	2022	2023	2024	2025	TOTAL
183	CONSTRUÇÃO E IMPLANTAÇÃO DE HABITAÇÕES URBANAS.				UND	P	R\$	515.000,00	530.450,00	546.363,50	562.754,41	2.154.567,91
Dados Financeiros R\$						TOTAL DE AÇÕES		2022	2023	2024	2025	TOTAL GERAL
						1		515.000,00	530.450,00	546.363,50	562.754,41	2.154.567,91

Secretaria/Fundo: SECRETARIA DE INFRA ESTRUTURA		Nº do Programa: 0032		GESTÃO DOS SERVIÇOS DE SANEAMENTO BÁSICO					
COD.	AÇÃO	UNIDADE MEDIDA	TIPO	VALOR	2022	2023	2024	2025	TOTAL
193	DRENAGEM E SANEAMENTO DE ÁREAS URBANAS	M2	P	R\$	206.000,00	212.180,00	218.545,40	225.101,76	861.827,16



PREFEITURA MUNICIPAL DE TRAIRI
PLANO PLURIANUAL
2022 - 2025



ANEXO VIII - RELATÓRIO COMPLEMENTAR POR TIPO DE UNIDADE - (P)
(A) - ATIVIDADE / (P) - PROJETO

Dados Financeiros R\$	TOTAL DE AÇÕES	2022	2023	2024	2025	TOTAL GERAL
	1	206.000,00	212.180,00	218.545,40	225.101,76	861.827,16

Secretaria/Fundo: SECRETARIA DE INFRA ESTRUTURA		Nº do Programa: 0032		GESTÃO DOS SERVIÇOS DE SANEAMENTO BÁSICO					
COD.	AÇÃO	UNIDADE MEDIDA	TIPO	VALOR	2022	2023	2024	2025	TOTAL
194	CONSTRUÇÃO DO ATERRO SANITARIO	M	P	R\$	172.010,00	177.170,30	182.485,41	187.959,97	719.625,68

Dados Financeiros R\$	TOTAL DE AÇÕES	2022	2023	2024	2025	TOTAL GERAL
	1	172.010,00	177.170,30	182.485,41	187.959,97	719.625,68

Secretaria/Fundo: SECRETARIA DE INFRA ESTRUTURA		Nº do Programa: 0032		GESTÃO DOS SERVIÇOS DE SANEAMENTO BÁSICO					
COD.	AÇÃO	UNIDADE MEDIDA	TIPO	VALOR	2022	2023	2024	2025	TOTAL
228	AMPLIAÇÃO DA REDE DE ESGOTO DO MUNICIPIO.	M	P	R\$	206.000,00	212.180,00	218.545,40	225.101,76	861.827,16

Dados Financeiros R\$	TOTAL DE AÇÕES	2022	2023	2024	2025	TOTAL GERAL
	1	206.000,00	212.180,00	218.545,40	225.101,76	861.827,16



PREFEITURA MUNICIPAL DE TRAIRI
PLANO PLURIANUAL
2022 - 2025



ANEXO VIII - RELATÓRIO COMPLEMENTAR POR TIPO DE UNIDADE - (P)
(A) - ATIVIDADE / (P) - PROJETO

Secretaria/Fundo: SECRETARIA DE INFRA ESTRUTURA		Nº do Programa: 0034		GESTÃO DOS SERVIÇOS DE RECURSOS HÍDRICOS					
COD.	AÇÃO	UNIDADE MEDIDA	TIPO	VALOR	2022	2023	2024	2025	TOTAL
186	CONSTRUÇÃO E AMPLIAÇÃO DE AÇÜDES E BARRAGENS	UND	P	R\$	404.188,48	416.314,13	428.803,55	441.667,66	1.690.973,82

Dados Financeiros R\$				TOTAL DE AÇÕES	2022	2023	2024	2025	TOTAL GERAL
				1	404.188,48	416.314,13	428.803,55	441.667,66	1.690.973,82

Secretaria/Fundo: SECRETARIA DE INFRA ESTRUTURA		Nº do Programa: 0039		GESTÃO DOS SERVIÇOS DE TRANSPORTE RODOVIÁRIO					
COD.	AÇÃO	UNIDADE MEDIDA	TIPO	VALOR	2022	2023	2024	2025	TOTAL
199	CONSTRUÇÃO DO TERMINAL RODOVIÁRIO MUNICIPAL - SEDE	UND	P	R\$	2.060.000,00	2.121.800,00	2.185.454,00	2.251.017,62	8.618.271,62

Dados Financeiros R\$				TOTAL DE AÇÕES	2022	2023	2024	2025	TOTAL GERAL
				1	2.060.000,00	2.121.800,00	2.185.454,00	2.251.017,62	8.618.271,62

Secretaria/Fundo: SECRETARIA DE INFRA ESTRUTURA		Nº do Programa: 0039		GESTÃO DOS SERVIÇOS DE TRANSPORTE RODOVIÁRIO					
COD.	AÇÃO	UNIDADE MEDIDA	TIPO	VALOR	2022	2023	2024	2025	TOTAL
200	CONSTRUÇÃO E AMPLIAÇÃO DA MALHA VIÁRIA MUNICIPAL	KM	P	R\$	618.000,00	636.540,00	655.636,20	675.305,29	2.585.481,49



PREFEITURA MUNICIPAL DE TRAIRI
PLANO PLURIANUAL
2022 - 2025



ANEXO VIII - RELATÓRIO COMPLEMENTAR POR TIPO DE UNIDADE - (P)
(A) - ATIVIDADE / (P) - PROJETO

Dados Financeiros R\$	TOTAL DE AÇÕES	2022	2023	2024	2025	TOTAL GERAL
	1	618.000,00	636.540,00	655.636,20	675.305,29	2.585.481,49

Secretaria/Fundo: SECRETARIA DE INFRA ESTRUTURA		Nº do Programa: 0039		GESTÃO DOS SERVIÇOS DE TRANSPORTE RODOVIÁRIO					
COD.	AÇÃO	UNIDADE MEDIDA	TIPO	VALOR	2022	2023	2024	2025	TOTAL
201	CONSTRUÇÃO E AMPLIAÇÃO DE BUEIROS, PONTES E PASSAGENS MOLHADAS	UND	P	R\$	195.700,00	201.571,00	207.618,13	213.846,67	818.735,80

Dados Financeiros R\$	TOTAL DE AÇÕES	2022	2023	2024	2025	TOTAL GERAL
	1	195.700,00	201.571,00	207.618,13	213.846,67	818.735,80

Secretaria/Fundo: SECRETARIA DE INFRA ESTRUTURA		Nº do Programa: 0063		PREVENÇÃO E CONTROLE DE DOENÇAS					
COD.	AÇÃO	UNIDADE MEDIDA	TIPO	VALOR	2022	2023	2024	2025	TOTAL
226	CONSTRUÇÃO DE HABITAÇÕES PARA CONTROLE DE DOENÇA DE CHAGAS	UND	P	R\$	206.000,00	212.180,00	218.545,40	225.101,76	861.827,16

Dados Financeiros R\$	TOTAL DE AÇÕES	2022	2023	2024	2025	TOTAL GERAL
	1	206.000,00	212.180,00	218.545,40	225.101,76	861.827,16



PREFEITURA MUNICIPAL DE TRAIRI
PLANO PLURIANUAL
2022 - 2025



ANEXO VIII - RELATÓRIO COMPLEMENTAR POR TIPO DE UNIDADE - (P)
(A) - ATIVIDADE / (P) - PROJETO

Secretaria/Fundo:		SECRETARIA DE INFRA ESTRUTURA			Nº do Programa:		0132		CONSERVAÇÃO E PRESERVAÇÃO DE RECURSOS HIDRICOS			
COD.	AÇÃO				UNIDADE MEDIDA	TIPO	VALOR	2022	2023	2024	2025	TOTAL
238	LIMPEZA DE RIOS, AÇUDES E BARRAGENS				UND	P	R\$	103.000,00	106.090,00	109.272,70	112.550,88	430.913,58
Dados Financeiros R\$						TOTAL DE AÇÕES		2022	2023	2024	2025	TOTAL GERAL
						1		103.000,00	106.090,00	109.272,70	112.550,88	430.913,58

Secretaria/Fundo:		SECRETARIA DE INFRA ESTRUTURA			Nº do Programa:		0132		CONSERVAÇÃO E PRESERVAÇÃO DE RECURSOS HIDRICOS			
COD.	AÇÃO				UNIDADE MEDIDA	TIPO	VALOR	2022	2023	2024	2025	TOTAL
210	URBANIZAÇÃO DE RIOS E LAGOAS NA SEDE E DISTRITOS - LAGOA ALMECEGAS				UND	P	R\$	103.000,00	106.090,00	109.272,70	112.550,58	430.913,58
Dados Financeiros R\$						TOTAL DE AÇÕES		2022	2023	2024	2025	TOTAL GERAL
						1		103.000,00	106.090,00	109.272,70	112.550,68	430.913,58

Secretaria/Fundo: CÂMARA MUNICIPAL DE TRAIRI					Nº do Programa: 0001 AÇÃO LEGISLATIVA				
COD.	AÇÃO	UNIDADE MEDIDA	TIPO	VALOR	2022	2023	2024	2025	TOTAL
204	CONSTRUÇÃO DE NOVA SEDE DO PODER LEGISLATIVO MUNICIPAL	UND	P	R\$	250.000,00	350.000,00	0,00	0,00	600.000,00



PREFEITURA MUNICIPAL DE TRAIRI
PLANO PLURIANUAL
2022 - 2025



ANEXO VIII - RELATÓRIO COMPLEMENTAR POR TIPO DE UNIDADE - (P)
(A) - ATIVIDADE / (P) - PROJETO

Dados Financeiros R\$	TOTAL DE AÇÕES	2022	2023	2024	2025	TOTAL GERAL
	1	250.000,00	350.000,00	0,00	0,00	600.000,00

Secretaria/Fundo: SEC. DE AGRICULTURA, PESCA E RECURSOS HIDRICOS		Nº do Programa: 0035		GESTÃO DOS SERVIÇOS DE ABASTECIMENTO					
COD.	AÇÃO	UNIDADE MEDIDA	TIPO	VALOR	2022	2023	2024	2025	TOTAL
243	AMPLIAÇÃO E REFORMA DO MERCADO PÚBLICO	UND	P	R\$	103.000,00	106.090,00	109.272,70	112.550,88	430.913,58

Dados Financeiros R\$	TOTAL DE AÇÕES	2022	2023	2024	2025	TOTAL GERAL
	1	103.000,00	106.090,00	109.272,70	112.550,88	430.913,58

Secretaria/Fundo: SEC. DE AGRICULTURA, PESCA E RECURSOS HIDRICOS		Nº do Programa: 0168		COMERCIALIZAÇÃO DE ALIMENTOS					
COD.	AÇÃO	UNIDADE MEDIDA	TIPO	VALOR	2022	2023	2024	2025	TOTAL
209	CONSTRUÇÃO E AMPLIAÇÃO DE ABRIGO PARA FEIRANTES	UND	P	R\$	103.000,00	106.090,00	109.272,70	112.550,88	430.913,58

Dados Financeiros R\$	TOTAL DE AÇÕES	2022	2023	2024	2025	TOTAL GERAL
	1	103.000,00	106.090,00	109.272,70	112.550,88	430.913,58



PREFEITURA MUNICIPAL DE TRAIRI
PLANO PLURIANUAL
2022 - 2025



ANEXO VIII - RELATÓRIO COMPLEMENTAR POR TIPO DE UNIDADE - (P)
(A) - ATIVIDADE / (P) - PROJETO

Dados Financeiros Total R\$	TOTAL DE AÇÕES	2022	2023	2024	2025	TOTAL GERAL
	000055	18.423.297,16	18.341.696,07	13.719.646,94	13.557.436,31	64.042.076,48



ESTADO DO CEARÁ
PREFEITURA MUNICIPAL DE TRAIRI
GABINETE DO PREFEITO
PODER EXECUTIVO

PPA 2022/2025

REPASSE AO LEGISLATIVO



ESTADO DO CEARÁ
PREFEITURA MUNICIPAL DE TRAIRI
GABINETE DO PREFEITO
PODER EXECUTIVO

PPA - REPASSE AO LEGISLATIVO PARA O QUADRIÊNIO 2022 A 2025

RECEITA	PREVISÃO 2021	PROJETADA 2022	PROJETADA 2023	PROJETADA 2024	PROJETADA 2025
RECEITA TRIBUTÁRIA (A)	R\$ 10.042.300,00	R\$ 10.146.237,81	R\$ 10.250.946,98	R\$ 10.356.531,73	R\$ 10.463.204,01
IPTU	R\$ 550.000,00	R\$ 555.692,50	R\$ 561.427,25	R\$ 567.209,95	R\$ 573.052,21
ITBI	R\$ 500.000,00	R\$ 505.175,00	R\$ 510.388,41	R\$ 515.645,41	R\$ 520.956,55
ISS	R\$ 6.000.000,00	R\$ 6.062.100,00	R\$ 6.124.660,87	R\$ 6.187.744,88	R\$ 6.251.478,65
IRRF	R\$ 2.300.000,00	R\$ 2.323.805,00	R\$ 2.347.786,67	R\$ 2.371.968,87	R\$ 2.396.400,15
TAXAS	R\$ 692.300,00	R\$ 699.465,31	R\$ 706.683,79	R\$ 713.962,63	R\$ 721.316,45
TRANSFERÊNCIAS CONSTITUCIONAIS (B)	R\$ 61.756.000,00	R\$ 62.395.174,60	R\$ 63.039.092,80	R\$ 63.688.395,46	R\$ 64.344.385,93
COTA PARTE DO FPM	R\$ 41.650.000,00	R\$ 42.081.077,50	R\$ 42.515.354,22	R\$ 42.953.262,37	R\$ 43.395.680,97
COTA PARTE DO ITR	R\$ 90.000,00	R\$ 90.931,50	R\$ 91.869,91	R\$ 92.816,17	R\$ 93.772,18
ICMS LC 87/96	R\$ 50.000,00	R\$ 50.517,50	R\$ 51.038,84	R\$ 51.564,54	R\$ 52.095,66
FUNDO ESPECIAL DO PETRÓLEO	R\$ 550.000,00	R\$ 555.692,50	R\$ 561.427,25	R\$ 567.209,95	R\$ 573.052,21
COTA PARTE DO ICMS	R\$ 17.850.000,00	R\$ 18.034.747,50	R\$ 18.220.866,09	R\$ 18.408.541,01	R\$ 18.598.148,99
IPVA	R\$ 1.200.000,00	R\$ 1.212.420,00	R\$ 1.224.932,17	R\$ 1.237.548,98	R\$ 1.250.295,73
IPI EXPORTAÇÃO	R\$ 80.000,00	R\$ 80.828,00	R\$ 81.662,14	R\$ 82.503,27	R\$ 83.353,05
RECEITA DA DÍVIDA ATIVA TRIBUTÁRIA	R\$ 250.000,00	R\$ 252.587,50	R\$ 255.194,20	R\$ 257.822,70	R\$ 260.478,28
JUROS SOBRE A DÍVIDA ATIVA TRIBUTÁRIA E IMPOSTOS	R\$ 36.000,00	R\$ 36.372,60	R\$ 36.747,97	R\$ 37.126,47	R\$ 37.508,87
TOTAL (C) = (A) + (B)	R\$ 71.798.300,00	R\$ 72.541.412,41	R\$ 73.290.039,78	R\$ 74.044.927,19	R\$ 85.270.793,95
* ano anterior ao de limite de Despesa - Projeto LOA					
LIMITE DE DESPESA					
Legislativo Total (D) 7,0% de C	R\$ 5.025.881,00	R\$ 5.077.898,87	R\$ 5.130.302,78	R\$ 5.183.144,90	R\$ 5.968.955,58
Legislativo Pessoal Ativo (E) 70% de (D)	R\$ 3.518.116,70	R\$ 3.554.529,21	R\$ 3.591.211,95	R\$ 3.628.201,43	R\$ 4.178.268,90



ESTADO DO CEARÁ
PREFEITURA MUNICIPAL DE TRAIRI
GABINETE DO PREFEITO
PODER EXECUTIVO

PPA 2022/2025

**RECEITA CORRENTE LIQUIDA E LIMITES DE GASTOS
COM PESSOAL**



ESTADO DO CEARÁ
PREFEITURA MUNICIPAL DE TRAIRI
GABINETE DO PREFEITO
PODER EXECUTIVO

PPA - RECEITA CORRENTE LÍQUIDA E LIMITES DE GASTOS COM PESSOAL

RECEITA	PREVISÃO 2021	PROJETADA 2022	PROJETADA 2023	PROJETADA 2024	PROJETADA 2025
I - RECEITAS CORRENTES	R\$ 153.499.000,00	R\$ 155.087.714,65	R\$ 156.688.219,87	R\$ 158.302.108,53	R\$ 159.932.620,25
II - DEDUÇÕES DAS RECEITAS	R\$ 11.554.000,00	R\$ 11.673.583,90	R\$ 11.794.055,29	R\$ 11.915.534,06	R\$ 12.038.264,06
Receitas de Contribuições Previdenciárias					
Receitas de Compensações Financeiras					
III - RECEITA CORRENTE LÍQUIDA DO PERÍODO	R\$ 141.945.000,00	R\$ 143.414.130,75	R\$ 144.894.164,58	R\$ 146.386.574,47	R\$ 147.894.356,19
IV - LIMITE DE GASTOS COM PESSOAL EXECUTIVO (54% DA RCL)	R\$ 76.650.300,00	R\$ 77.443.630,61	R\$ 78.242.848,87	R\$ 79.048.750,22	R\$ 79.862.952,34
V LIMITE DE GASTOS COM PESSOAL LEGISLATIVO (6% DA RCL)	R\$ 8.516.700,00	R\$ 8.604.847,85	R\$ 8.693.649,87	R\$ 8.783.194,47	R\$ 8.873.661,37
VI - LIMITE PRUDENCIAL - EXECUTIVO (95% DO LIMITE)	R\$ 72.817.785,00	R\$ 73.571.449,07	R\$ 74.330.706,43	R\$ 75.096.312,71	R\$ 75.869.804,73
VII - LIMITE PRUDENCIAL LEGISLATIVO (95% DO LIMITE)	R\$ 8.090.865,00	R\$ 8.174.605,45	R\$ 8.258.967,38	R\$ 8.344.034,75	R\$ 8.452.507,20



ESTADO DO CEARÁ
PREFEITURA MUNICIPAL DE TRAIRI
GABINETE DO PREFEITO
PODER EXECUTIVO

PPA 2022/2025

**APLICAÇÃO DOS RECURSOS COM GASTOS NA
SAÚDE**



ESTADO DO CEARÁ
PREFEITURA MUNICIPAL DE TRAIRI
GABINETE DO PREFEITO

PODER EXECUTIVO

PPA - APLICAÇÃO DOS RECURSOS COM GASTOS NA SAÚDE PARA O QUADRIÊNIO 2022 A 2025

RECEITA	PREVISÃO 2021	PROJETADA 2022	PROJETADA 2023	PROJETADA 2024	PROJETADA 2025
RECEITA TRIBUTÁRIA (A)	R\$ 9.350.000,00	R\$ 9.446.772,50	R\$ 9.544.263,19	R\$ 9.642.569,10	R\$ 9.741.887,56
IPTU	R\$ 550.000,00	R\$ 555.692,50	R\$ 561.427,25	R\$ 567.209,95	R\$ 573.052,21
ITBI	R\$ 500.000,00	R\$ 505.175,00	R\$ 510.388,41	R\$ 515.645,41	R\$ 520.956,55
ISS	R\$ 6.000.000,00	R\$ 6.062.100,00	R\$ 6.124.660,87	R\$ 6.187.744,88	R\$ 6.251.478,65
IRRF	R\$ 2.300.000,00	R\$ 2.323.805,00	R\$ 2.347.786,67	R\$ 2.371.968,87	R\$ 2.396.400,15
TRANSFERÊNCIAS CONSTITUCIONAIS (B)	R\$ 61.756.000,00	R\$ 62.395.174,60	R\$ 63.039.092,80	R\$ 63.688.395,46	R\$ 64.344.385,93
COTA PARTE DO FPM	R\$ 41.650.000,00	R\$ 42.081.077,50	R\$ 42.515.354,22	R\$ 42.953.262,37	R\$ 43.395.680,97
COTA PARTE DO ITR	R\$ 90.000,00	R\$ 90.931,50	R\$ 91.869,91	R\$ 92.816,17	R\$ 93.772,18
ICMS LC 87/96	R\$ 50.000,00	R\$ 50.517,50	R\$ 51.038,84	R\$ 51.564,54	R\$ 52.095,66
FUNDO ESPECIAL DO PETRÓLEO	R\$ 550.000,00	R\$ 555.692,50	R\$ 561.427,25	R\$ 567.209,95	R\$ 573.052,21
COTA PARTE DO ICMS	R\$ 17.850.000,00	R\$ 18.034.747,50	R\$ 18.220.866,09	R\$ 18.408.541,01	R\$ 18.598.148,99
IPVA	R\$ 1.200.000,00	R\$ 1.212.420,00	R\$ 1.224.932,17	R\$ 1.237.548,98	R\$ 1.250.295,73
IPI EXPORTAÇÃO	R\$ 80.000,00	R\$ 80.828,00	R\$ 81.662,14	R\$ 82.503,27	R\$ 83.353,05
RECEITA DA DÍVIDA ATIVA TRIBUTÁRIA	R\$ 250.000,00	R\$ 252.587,50	R\$ 255.194,20	R\$ 257.822,70	R\$ 260.478,28
JUROS SOBRE A DÍVIDA ATIVA TRIBUTÁRIA E IMPOSTOS	R\$ 36.000,00	R\$ 36.372,60	R\$ 73.909,12	R\$ 74.670,39	R\$ 75.439,49
TOTAL © = (A) + (B)	R\$ 71.106.000,00	R\$ 71.841.947,10	R\$ 72.583.355,99	R\$ 73.330.964,56	R\$ 74.086.273,50
APLICAÇÃO DOS RECURSOS NA SAÚDE	R\$ 10.665.900,00	R\$ 10.776.292,07	R\$ 10.887.503,40	R\$ 10.999.644,68	R\$ 11.112.941,02



ESTADO DO CEARÁ
PREFEITURA MUNICIPAL DE TRAIRI
GABINETE DO PREFEITO
PODER EXECUTIVO

PPA 2022/2025

**APLICAÇÃO DOS RECURSOS NA MANUTENÇÃO DO
ENSINO**



ESTADO DO CEARÁ
PREFEITURA MUNICIPAL DE TRAIRI
GABINETE DO PREFEITO
PODER EXECUTIVO

PPA - APLICAÇÃO DOS RECURSOS NA MANUTENÇÃO DO ENSINO PARA O QUADRIÊNIO 2022 A 2025

RECEITA	PREVISÃO 2021	PROJETADA 2022	PROJETADA 2023	PROJETADA 2024	PROJETADA 2025
RECEITA TRIBUTÁRIA (A)	R\$ 9.350.000,00	R\$ 9.446.772,50	R\$ 9.544.263,19	R\$ 9.642.569,10	R\$ 9.741.887,56
IPTU	R\$ 550.000,00	R\$ 555.692,50	R\$ 561.427,25	R\$ 567.209,95	R\$ 573.052,21
ITBI	R\$ 500.000,00	R\$ 505.175,00	R\$ 510.388,41	R\$ 515.645,41	R\$ 520.956,55
ISS	R\$ 6.000.000,00	R\$ 6.062.100,00	R\$ 6.124.660,87	R\$ 6.187.744,88	R\$ 6.251.478,65
IRRF	R\$ 2.300.000,00	R\$ 2.323.805,00	R\$ 2.347.786,67	R\$ 2.371.968,87	R\$ 2.396.400,15
TRANSFERÊNCIAS CONSTITUCIONAIS (B)	R\$ 61.756.000,00	R\$ 62.395.174,60	R\$ 63.039.092,80	R\$ 63.688.395,46	R\$ 64.344.385,93
COTA PARTE DO FPM	R\$ 41.650.000,00	R\$ 42.081.077,50	R\$ 42.515.354,22	R\$ 42.953.262,37	R\$ 43.395.680,97
COTA PARTE DO ITR	R\$ 90.000,00	R\$ 90.931,50	R\$ 91.869,91	R\$ 92.816,17	R\$ 93.772,18
ICMS LC 87/96	R\$ 50.000,00	R\$ 50.517,50	R\$ 51.038,84	R\$ 51.564,54	R\$ 52.095,66
FUNDO ESPECIAL DO PETRÓLEO	R\$ 550.000,00	R\$ 555.692,50	R\$ 561.427,25	R\$ 567.209,95	R\$ 573.052,21
COTA PARTE DO ICMS	R\$ 17.850.000,00	R\$ 18.034.747,50	R\$ 18.220.866,09	R\$ 18.408.541,01	R\$ 18.598.148,99
IPVA	R\$ 1.200.000,00	R\$ 1.212.420,00	R\$ 1.224.932,17	R\$ 1.237.548,98	R\$ 1.250.295,73
IPI EXPORTAÇÃO	R\$ 80.000,00	R\$ 80.828,00	R\$ 81.662,14	R\$ 82.503,27	R\$ 83.353,05
RECEITA DA DÍVIDA ATIVA TRIBUTÁRIA	R\$ 250.000,00	R\$ 252.587,50	R\$ 255.194,20	R\$ 257.822,70	R\$ 260.478,28
JUROS SOBRE A DÍVIDA ATIVA TRIBUTÁRIA E IMPOSTOS	R\$ 36.000,00	R\$ 37.620,00	R\$ 39.312,90	R\$ 41.081,98	R\$ 42.930,67
TOTAL © = (A) + (B)	R\$ 71.106.000,00	R\$ 71.841.947,10	R\$ 72.583.355,99	R\$ 73.330.964,56	R\$ 74.086.273,50
APLICAÇÃO EM EDUCAÇÃO (25% DE C)	R\$ 17.776.500,00	R\$ 17.960.486,78	R\$ 18.145.839,00	R\$ 18.332.741,14	R\$ 18.521.568,37
APLICAÇÃO DOS RECURSOS DO FUNDEB	R\$ 52.600.000,00	R\$ 53.144.410,00	R\$ 53.692.860,31	R\$ 54.245.896,77	R\$ 54.804.629,51
TOTAL GERAL PARA EDUCAÇÃO	R\$ 70.376.500,00	R\$ 71.104.896,78	R\$ 71.838.699,31	R\$ 72.578.637,91	R\$ 73.326.197,88