Geneva Darts League

https://www.genevadarts.ch/

Mode d'emploi

Se connecter

Votre nom d'utilisateur (identifiant de licence) et votre mot de passe vous seront envoyés par e-mail lorsque nous serons prêts à vous accueillir pour utiliser le système. À l'heure actuelle, nous n'avons sélectionné que quelques capitaines et vice-capitaines pour commencer à utiliser le système.

Pour vous connecter, cliquez surle jaune très facilement identifiable Bouton "Connexion".

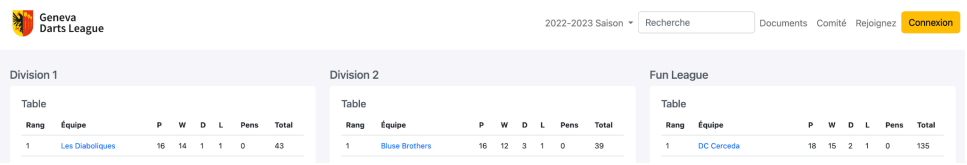

Cela vous amènera à l'écran suivant

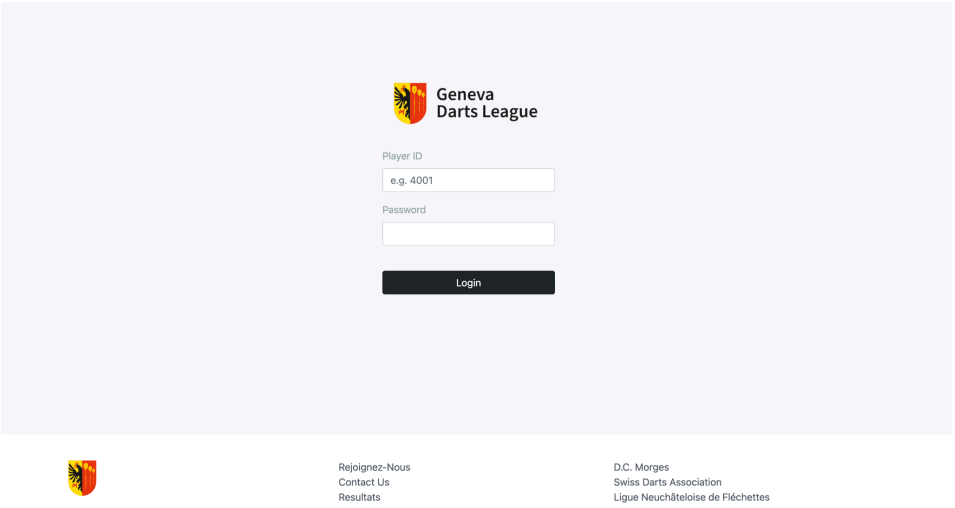

Entrez l'identifiant du joueur et le nom d'utilisateur que vous auriez reçus par e-mail. Si vous n'avez pas reçu ces informations et que vous auriez dû les recevoir, veuillez envoyer un e-mail resultats@genevadarts.ch.

Après la connexion, vous serez redirigé vers la page principale, montrant toutes les ligues. Vous pouvez également accéder à votre profil maintenant que vous êtes connecté en cliquant sur "Votre profil" dans la barre de navigation supérieure.

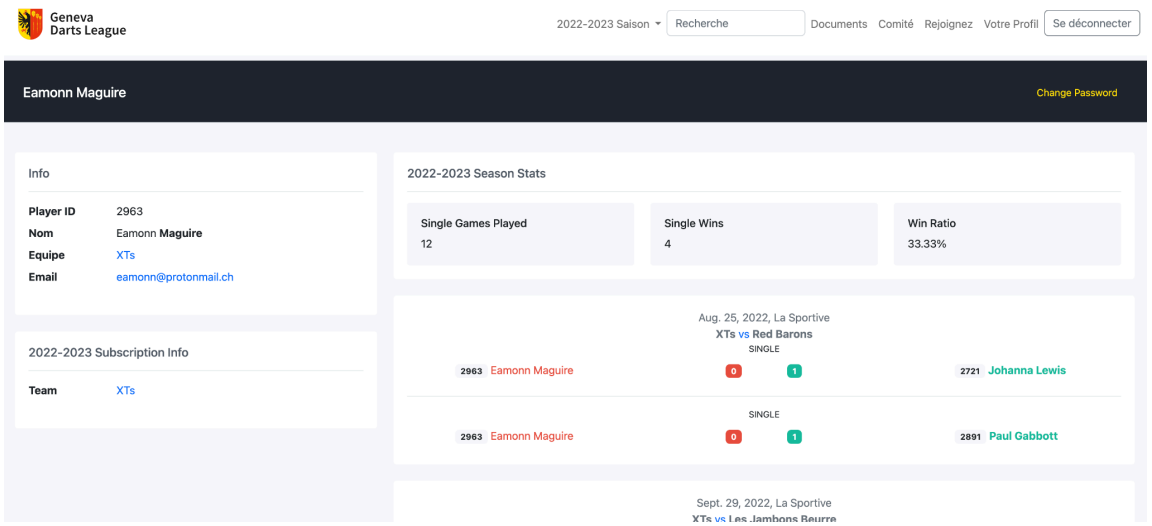

De là, vous pouvez également modifier votre mot de passe🙂

Saisie des résultats

Nous avons rendu la saisie des résultats aussi similaire que possible aux feuilles de pointage papier actuelles, donc les choses devraient vous être familières.

Si vous êtes capitaine ou vice-capitaine, vous aurez les permissions d'ajouter des résultats.

Pour ce faire, vous pouvez cliquer sur un calendrier élément, par exemple sur la page principale à https://www.genevadarts.ch. Ici, j'ai mis en évidence le match DC Cerceda vs XTs cette semaine.

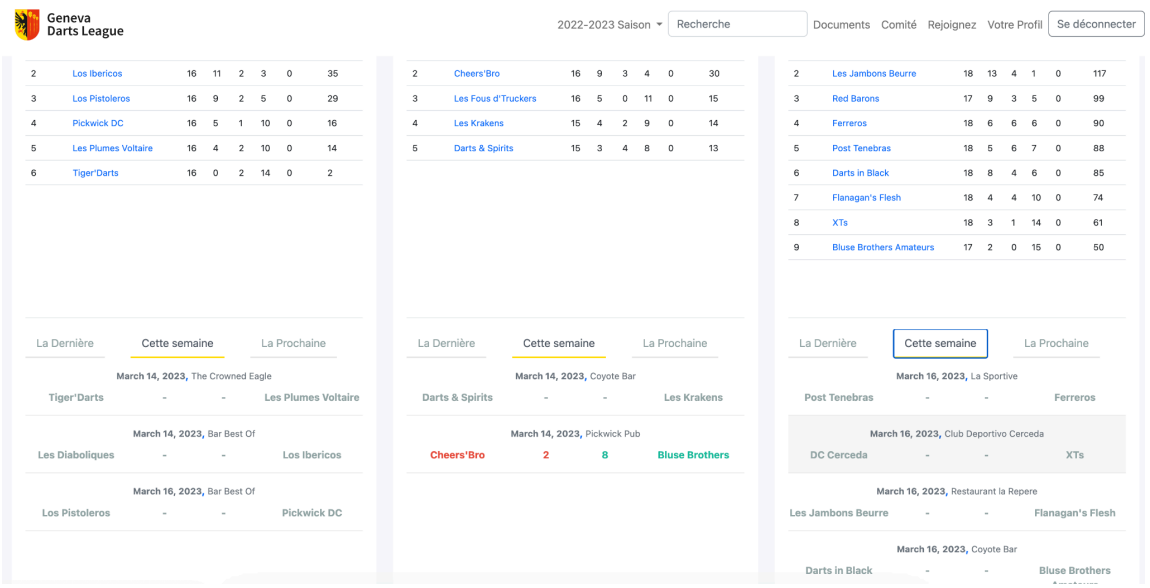

Après avoir cliqué sur DC Cerceda vs XTs, cette page vous sera présentée

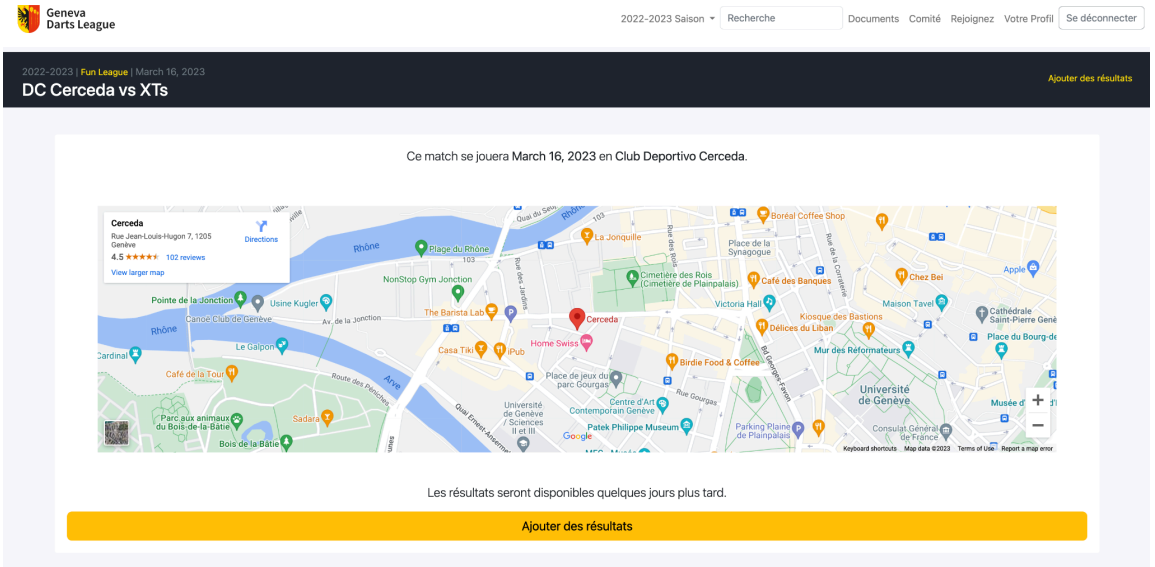

Comme vous pouvez le voir, ici j'ai les permissions d'ajouter des résultats, donc je peux cliquer sur le bouton "Ajouter des résultats" et l'écran de saisie des résultats s'affichera.

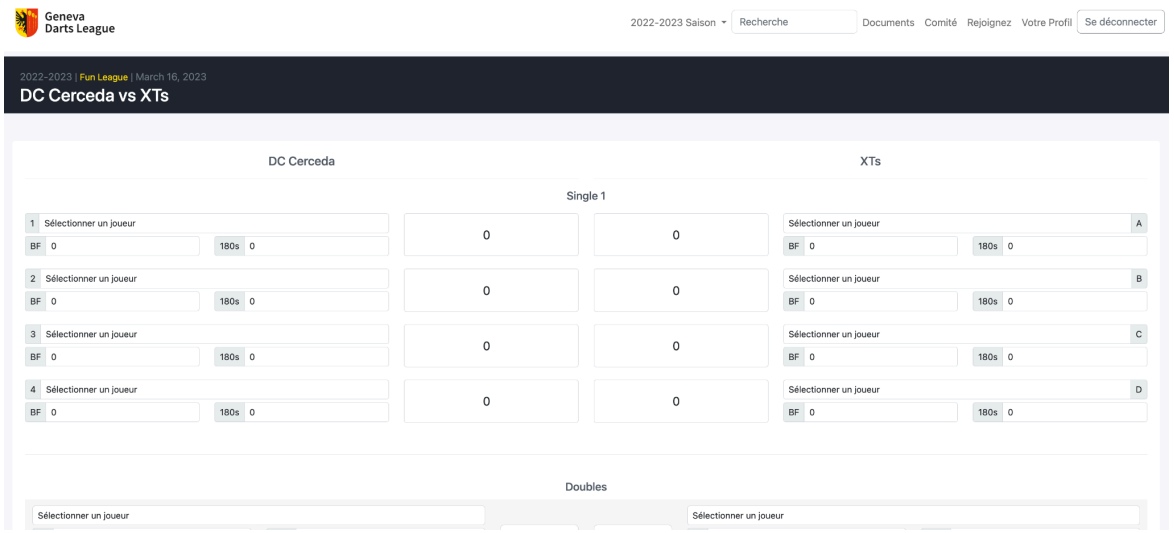

La saisie des résultats à partir de ce point est assez simple. Les informations sur les joueurs sont automatiquement récupérées pour chaque équipe, il vous suffit donc de sélectionner les joueurs, d'entrer les scores, s'il y a une meilleure finition (**BF**) ou 180, et remplissez comme vous le feriez pour une soumission sur papier.

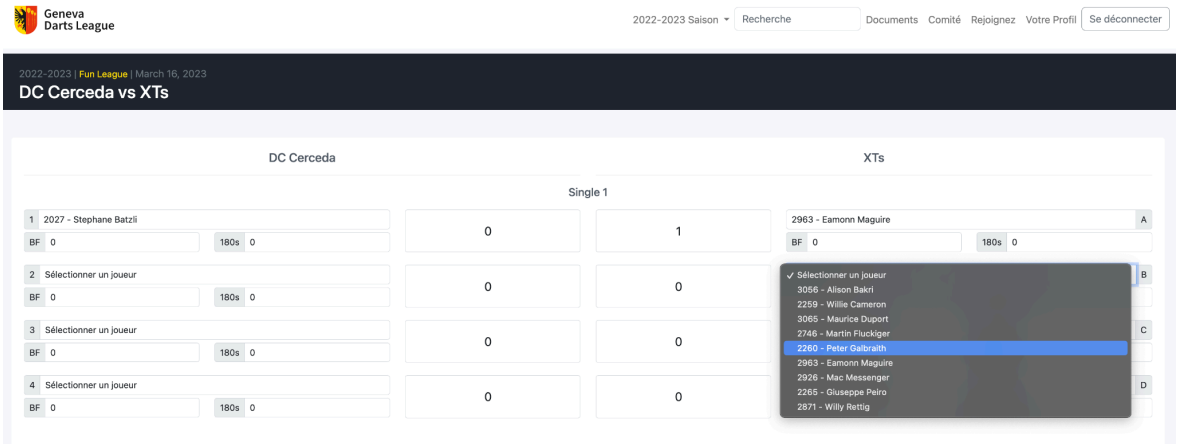

Une fois la fiche remplie, vous pouvez cliquer sur**"Envoyer pour Approbation"** qui enverra le résultat pour l'approbation de l'autre équipe.

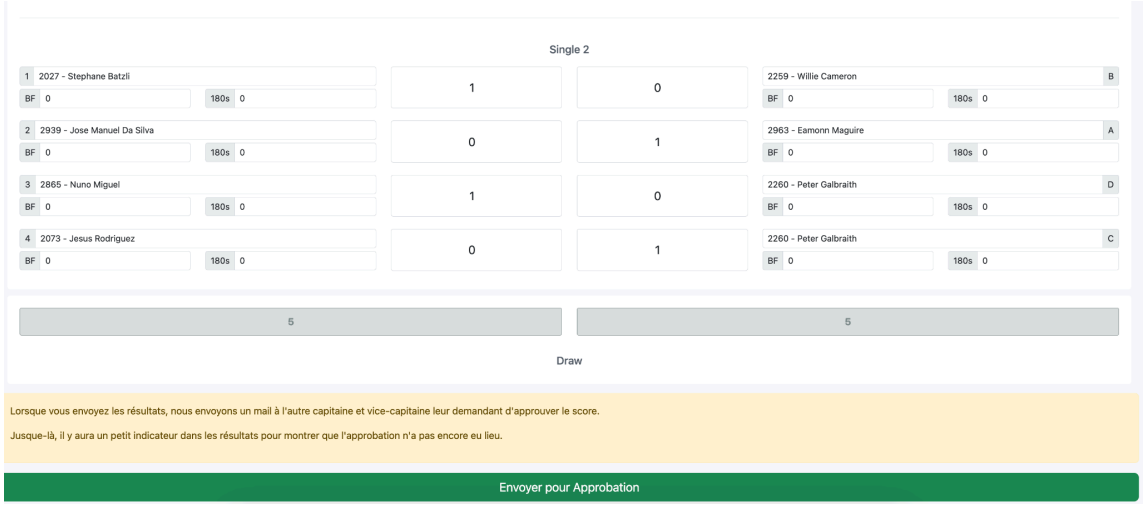

Vous l'avez peut-être déjà remarqué, mais il y a une erreur sur ce formulaire… Peter Galbraith est enregistré deux fois. À ce stade, la soumission ne se poursuivra pas et vous obtiendrez le message d'erreur suivant.

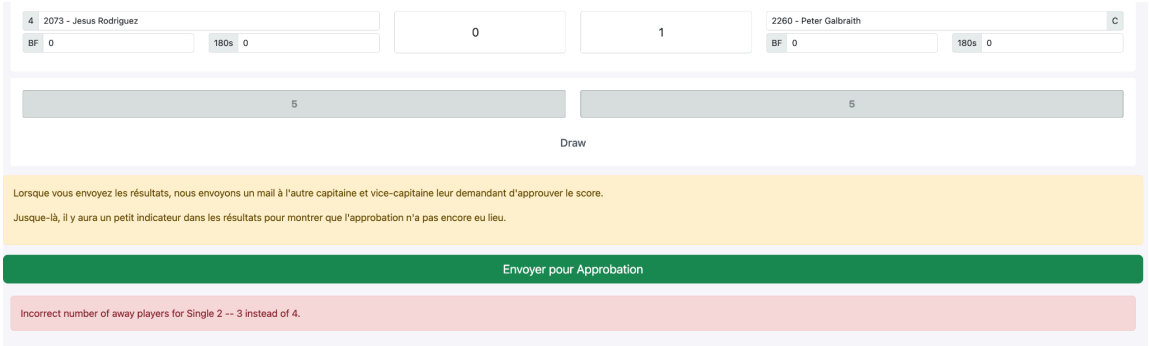

Sinon, les choses se dérouleront normalement et vous verrez les résultats affichés. En parallèle, vous recevrez un email qui permettra ensuite à l'autre équipe de valider le résultat!

Problèmes?

Si vous rencontrez des problèmes lors de l'utilisation du site, veuillez envoyer un e-mail resultats@genevadarts.ch expliquant votre problème et nous vous répondrons dès que possible!