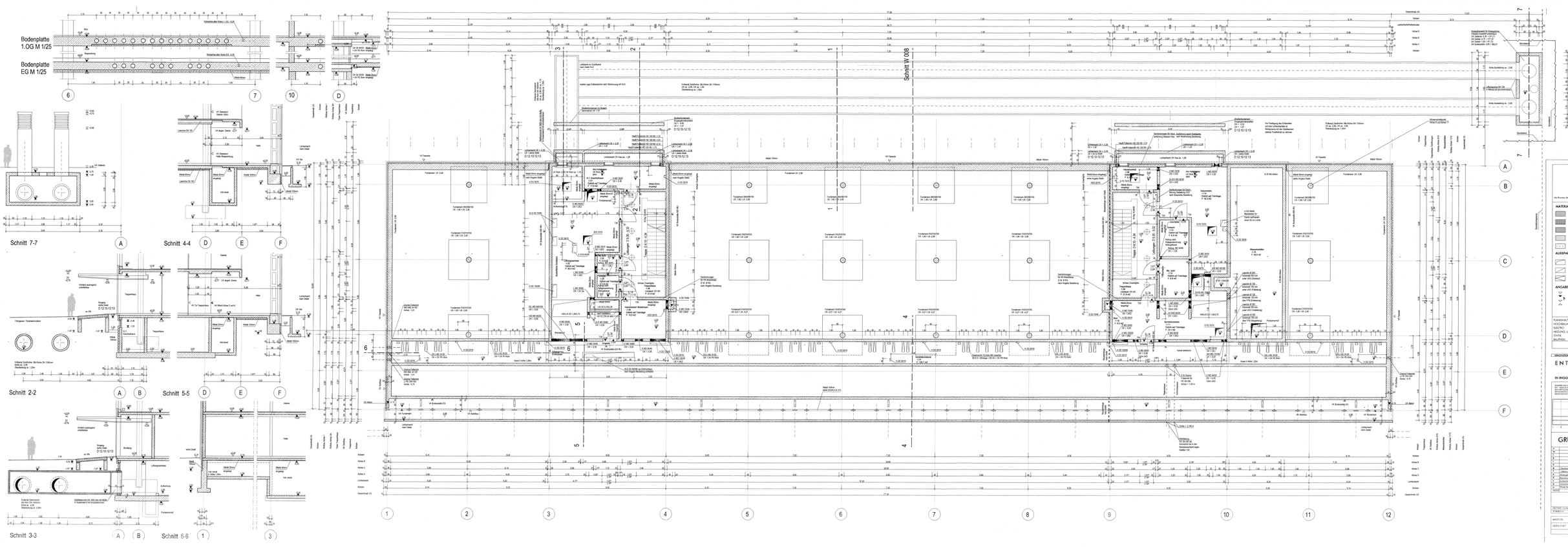

Die Rauma- der Aufzugsgruppe bis OK Tonnen angegeben

MATERIALANGABEN

- BETON GEM. STAHLBETON (GÜTE NACH ANGABE STATIK)
- STAHLBETONFERTIGTEIL (GÜTE NACH ANGABE STATIK)
- WÄRMEDÄMMUNG (GÜTE NACH ANGABE)
- GIPSPLATTEN nach DI Nr. 1.1.30 = 6MM nach Detail 1.1.20
- GIPSPLATTEN nach DI Nr. 1.1.10 = 12MM nach Detail 1.1.20

AUSSPARUNGEN

- FD DECKENDURCHBRUCH
- FD FUNDAMENTDURCHBRUCH
- FD FUNDAMENTAUSSPARUNG
- DA DACHDURCHBRUCH
- DA DECKENAUSSPARUNG

ANGABEN OBERFLÄCHEN BEI ALLEM STAHLBETONWÄNDEN ALLE ECKEN SCHARFKANTIG

- SICHTBETON RAHMENBESCH. NACH DIN 18330 (DEUTSCHE NORM)
- FUGE SCHWAMMFÄHIG (GEMÄß NACH DI 7.04)
- VERGÜTUNG NACH ANGABE
- FUGENL. NÖTIG NACH ANGABE
- FD FUGENDEKKENBÜCHSLEIN
- WA WANDAUSSPARUNG
- WD WANDDURCHBRUCH
- WD WANDDURCHBRUCH
- FS FUGENDEKKENSTIFT
- FS FUGENDEKKENSCHIENE

ANGABEN ZEICHEN UND KÜRZEL

- KOTE ALBAU
- KOTE ROHBAU
- KOTE FERTIGBAU
- OK OBERKANTE
- UK UNTERKANTE
- FB FERTIGBODEN
- FD FERTIGDECKEN
- LU LAUTSTARK
- BEH BRÜSTUNGSHÖHE
- RH ROHBAUSÖ
- FH FENSTERHÖHE
- HÖ HÖHENÜ
- TÜ TÜRHÖHE
- EF EINFÜHRUNG
- SU SUMPF
- HKT RAUCHDICHT
- FEUERHEMMEND (FEUERWIDERSTAND)

PLANINHALT GEPRÜFT UND ZUR AUSFÜHRUNG FREIGEGEBEN:

SCHWIMMHALLENBAUT	AM: 24.03.1998
ELEKTRO	AM: 18.03.1998
HEIZUNG, LÜFTUNG, SANITÄR	AM: 18.03.1998
STATIK	AM: 23.03.1998
BAUPHYSIK	AM: 18.03.1998

BRACHTÖNSCHÖNTRAUM	GRUNDRISS UG	M 1:50	INDEX G	30.09.1998

ENTWICKLUNGS- UND

IN INGOLSTADT, GEWERBEPARK NORD-OST, MARIE-CURIE-STRASSE 8

BAUHERR UND ZAHLUNGSPFLICHTIGER:
BAY. HEIMSTÄTTE GMBH & CO. KG
BAY. HEIMSTÄTTE BAUHOLDING GMBH
BAY. HEIMSTÄTTE BAUHOLDING GMBH
BRIENNER STRASSE 21

ARCHITEKTEN:
MOSBACHER ARCHITEKTEN
ROTHSTR. 9
93047 REGENSBURG

GRUNDRISS UNTERGESCHOSS

INDEX	ÄNDERUNGEN	DATUM	GEZ.
A			
B			
C			
D			
E			
F			
G	Überbauten	30.09.98	BG
	Lüftungsz. Lüftungsleitung Raum 0.02	30.09.98	BG
	Treppenraum Differenzen	30.09.98	BG
	Treppenraum	30.09.98	BG
	Grundrisse bis Gebäudeabschlüsse	30.09.98	BG
	Wände Raum 0.01 Raum 0.02 Schachtmaße	30.09.98	BG
	Wände Raumnummer Raum 0.01 Raum 0.02	30.09.98	BG
	Wände Raumnummer Raum 0.01 Raum 0.02	30.09.98	BG

GEZ. GEPRÜFT
ÄNDERUNG
ERSATZ FÜR
ERSETZT DURCH
ERSTELLT FÜR

MAßSTAB	1:50	PLAN-NR.	W 001	INDEX G
GEZEICHNET	MR	GEPRÜFT	M.A.	DATUM 30.09.98

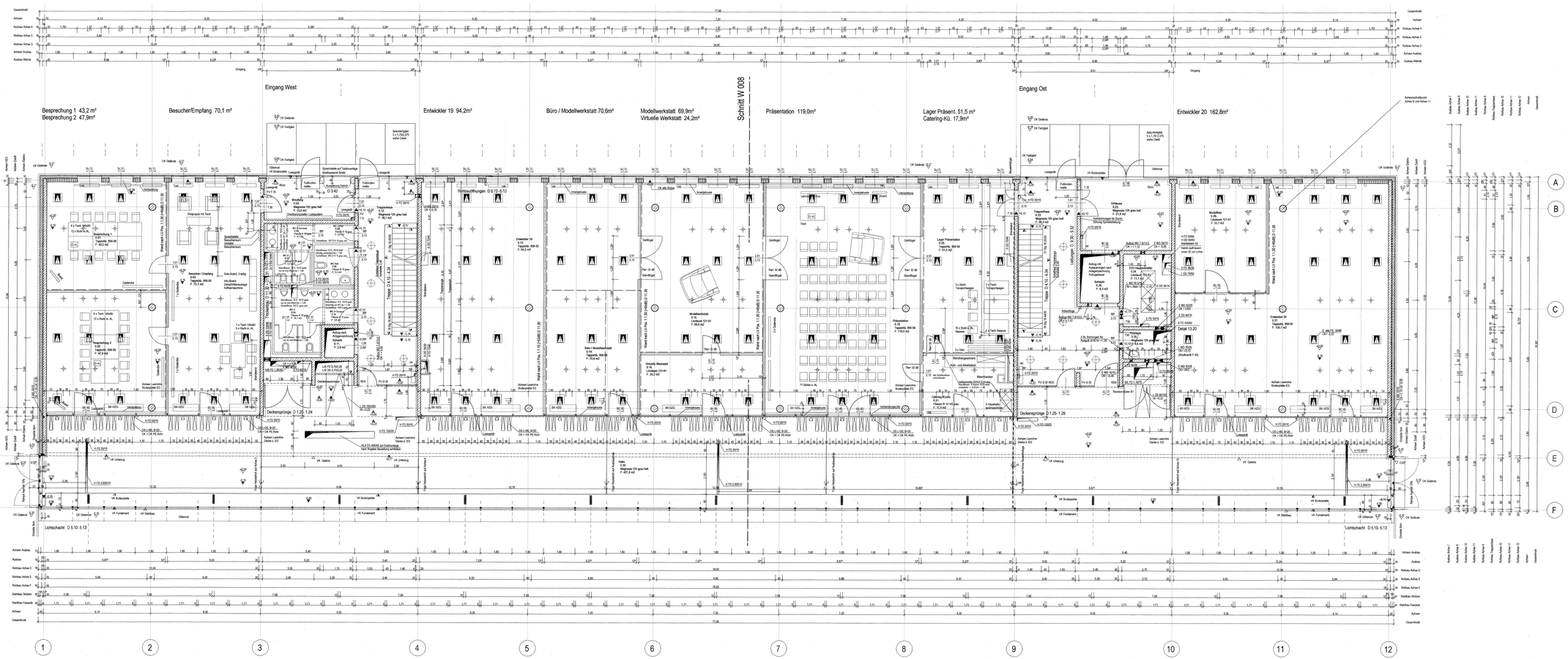

ALLE MASZE SIND BAUSEITS ZU PRÜFEN

Sämtliche Maße sind in den Plänen und am Bauwerk vor Beginn der Arbeiten vom Unternehmer unentwirfbar zu prüfen. Abweichungen von den Maßen der Planung sind dem Architekten unverzüglich anzuzeigen. Die angegebenen Konstruktionen, ist der ausführende, ohne vor Ausführung der Bauleitung zuständigen.

Sämtliche Wärmeplan sind nur mit den entsprechenden Positionen der gegeben Stelle, den Bauwerksgrundrissen, den Heizungs- und Sanitärinstallationsplänen und den Elektroinstallationsplänen zu verwenden.

Einzelne unbestimmte maßliche und technische Differenzen sind vor der Ausführung der Bauleitung anzumelden und zu klären. Alle Höhenmaße beziehen sich auf OK Fertigfußboden. Alle Türen sind von OK Fertigfußboden des Raumes der Aufschlagseite bis UK Türsturz angegeben.

MATERIALANGABEN

BETON GEMÄSS STATIK
GEÖFFNETE NACH ANGABE STATIK

STAHLBETONFERTIGTEILE
GEÖFFNETE NACH ANGABE STATIK

WÄRMEDÄMMUNG
GEÖFFNETE NACH ANGABE

GIPSFASTEN nach DI Fbe. 1.1.30
= EGB nach Detail D 1.1.30

GIPSFASTEN nach DI Fbe. 1.1.10
= EGB nach Detail D 1.1.30

AUSSPARUNGEN

DD - DECKENDURCHBRUCH

FD - FUNDAMENTDURCHBRUCH
FA - FUNDAMENTÖFFNUNG

DA - DECKENAUSPARUNG
DS - DECKENSCHLITZ

ANGABEN ZEICHEN UND KÜRZEL

EOFB AUSBAU
EOFB ROHBAU
EOFB ROHBAU (BETONEBENE)
OK - OBERKANTE
UK - UNTERKANTE
FB - FUSSBODEN
FB - FERTIGBODEN

ANGABEN OBERFLÄCHEN

BEI ALLEN STAHLBETONWÄNDEN
ALLE ECKEN SCHARFKANTIG

DICHTSTOFF INNENBEREICH
NACH LEITUNGSBESCHREIBUNG

FUGE SCHWIMMENDER ESTRICH NACH DETAIL

FUSSEN, HÖHE NACH ANGABE

FD - FUSSBODENDURCHBRUCH

WA - WANDAUSPARUNG
WD - WANDDURCHBRUCH

WD - WANDDURCHBRUCH

FS - FUSSBODENSCHLITZ
FA - FUSSBODENAUSPARUNG

LD - LÜFTUNGS
BRK - BRÜSTUNGSHÖHE
BE - BEDIENUNG
RE - REGENERÄR
H - HEIZUNG
S - SANITÄR
E - ELEKTRO
WD - WÄRMEDÄMMUNG
SP - SPEICHER
PWR - RAUCHDICHT
SELBSTSCHLIESSEND
VOLLWANDIG

PLANINHALT GEPRÜFT UND ZUR AUSFÜHRUNG FREIGEGEBEN	
HOCHBAUAMT INGOLSTADT	AM. 07.04.1998
ELEKTRO	AM. 07.04.1998
HEIZUNG, LÜFTUNG, SANITÄR	AM. 07.04.1998
STATIK	AM. 07.04.1998
BAUPOLIZEI	AM. 07.04.1998
HÖHENLAGE DES GEBÄUDES	+-0.00 = 372,12 m ü. NN

PROJEKTGRÖSSTRUM GRUNDRISS EG | M 1:50 | INDEX O 23.10.1998

ENTWICKLUNGS- UND INNOVATIONSZENTRUM

IN INGOLSTADT, GEWERBEPARK NORD-OST, MARIE-CURIE-STRASSE 8

BAUHERR UND GRUNDSTÜCKSEIGENTÜMER
KÖR - GRESELLSCHAFT FÜR WIRTSCHAFTS- UND INNOVATIONSZENTRUM MBH
SCHAFHOFSTRASSE 11
85049 INGOLSTADT

ERSTELLT DURCH
HOCHBAUAMT INGOLSTADT
ABTEILUNG HOCHBAU
SCHAFHOFSTRASSE 11

1 2 3 4 5 6 7 8 9 10 11 12

GRUNDRISS ERDGESCHOSS

INDEX		DATUM	GEZ.
A	Treppe Nordseite, Tür in Sanitärraum, Fenster	30.06.98	BS
B	Modifizierung, Belüftung, Sanitärraum	07.08.98	BS
C	Brandschutztür Erdgeschoß	23.07.98	BS
D	Fugen Heizestrich, Aussenanlagen	12.07.98	BS
E	Trockenfliesen	08.07.98	BS
F	Brk.höhe Achse A, Deckenhöhe Obeblicken	24.06.98	BS
G	Technikzentralenmodule Bepanzerung	08.06.98	BS
H	Fensterbänke, Fensterbrüstungen, Belüftung	08.06.98	BS
I	Aussenanlagen Achse 3 und 8 / Aufzug	20.05.98	BS
J	Außenanstrich gestrichen, WL 2 Eine	13.05.98	BS
K	Schließen Kurz, Treppenlauch	30.04.98	BS
L	Rampe Achse A-F, Eingangsaufbau, ETV Herkeller Überdecken	23.13.98	BS

GEPRÜFT			
ZEICHNUNG			
ARCHITEKTEN			
TECHNIK			
STATIK			
ELEKTRO			
HEIZUNG			
SANITÄR			
BAUPOLIZEI			

ERSTELLUNG UND FREIGABE FÜR
VORABZUG

MAßSTAB	1:50	PLAN-NR.	W 002	Index O
GEZEICHNET	BS	GEPRÜFT	BLA	DATUM 23.10.98

ARCHITEKTEN FRIB + SCHICHER BARDEDER + A3 80799 MÜNCHEN TEL. 089/3566600-0 FAX 089/3566600-15

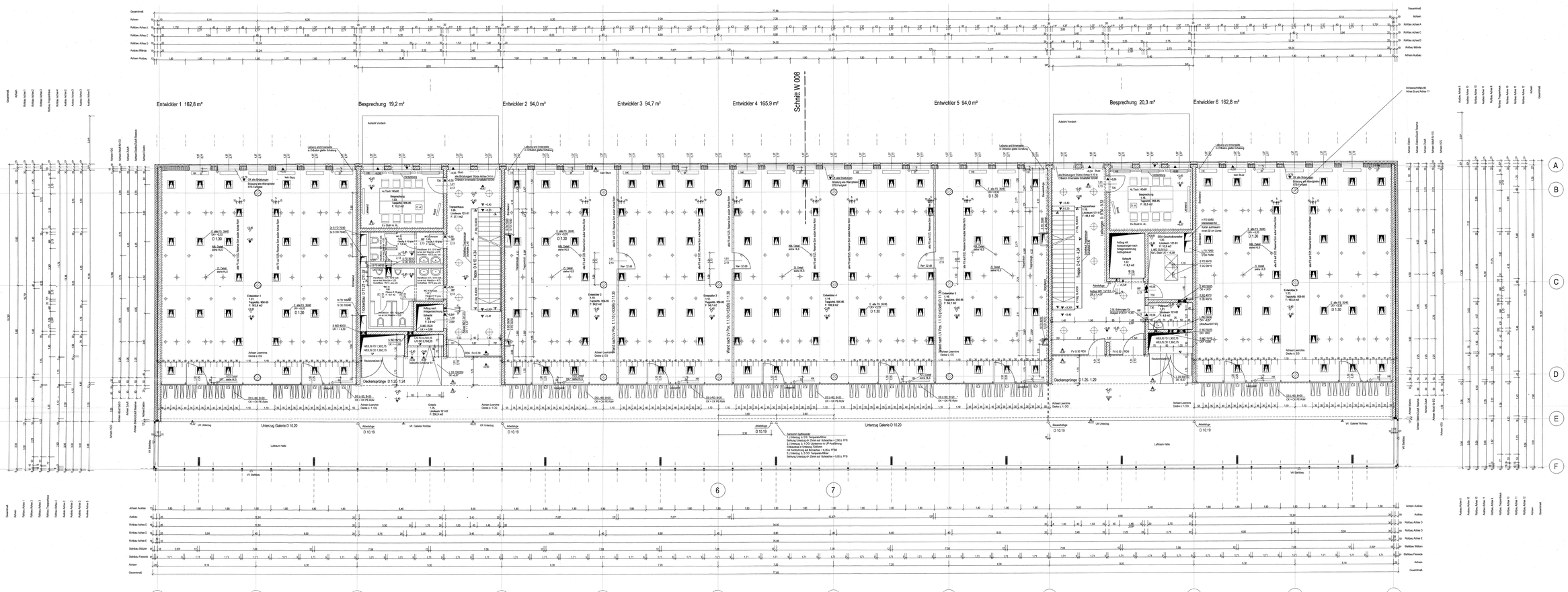

ALLE MASZE SIND BAUSEITS ZU PRÜFEN

Sämtliche Maße sind in den Plänen und am Bauwerk vor Beginn der Arbeiten vom Unternehmer einzumessen zu prüfen. Unstimmigkeiten sind der Bauleitung sofort mitzuteilen. Für die Unterlassung Bedenken gegen die angegebenen Konstruktionen, an sie so ausführbar, diese vor Ausführung der Bauleitung mitzuteilen.

Sämtliche Wahrpläne sind vor mit den entsprechenden Fachleuten der gesamten Statik, der Bewehrungsplänen, den Deckenplänen und Sanitärinstallationsplänen und den Elektroinstallationsplänen zu vermerken.

Dasselbe gilt für Unterschiedlichkeiten und technische Differenzen und vor der Ausführung der Bauleitung einzuholen. Unterschiedlichkeiten und technische Differenzen sind vor Ausführung mitzuteilen. Alle Texte und von CAD Fertigbilder des Bauteiles die Aufschlagende bei OK Texten angefertigt.

MATERIALANGABEN

- BETON OHNE STAHLBETON GÜTE NACH ANGABE STATIK
- STAHLBETONSTEINE GÜTE NACH ANGABE STATIK
- STAHLTÜRMAUERWERK GÜTE NACH ANGABE
- GIPSPLATTEN nach U Fw. 1.1.20 = 10,00 nach DeckE 01.01.90
- GIPSPLATTEN nach U Fw. 1.1.10 = 10,00 nach DeckE 01.01.90

AUSSPARUNGEN

- DD DECKENDURCHBRUCH
- FD FUSSBAHNTÜRDURCHBRUCH FUSSGANGERTÜRE
- DA DECKENAUSFÜHRUNG AUSGÜLDECKE
- DD FUSSBODENDURCHBRUCH
- WA WANDAUSFÜHRUNG WANDSCHUTZ
- WD WANDDURCHBRUCH
- FS FUSSBODENSCHUTZ FUSSBODENSTÄRKE

ANGABEN ZEICHEN UND KÜRZEL

- KOTE ROHBAU
- KOTE ROHBAU ABGESENKTE BETONDECKE
- DA DECKENAUSFÜHRUNG
- DD DURCHBRUCH
- FD FIRTSECKE
- FB FIRSTGEBÄCKE

ANGABEN OBERFLÄCHEN

BEI ALLEN STAHLBETONWÄNDEN ALLE ECKEN SCHARFKANTIG

- SCHÄTTEN RAUHBRÜCH NACH GESTÄNGERSCHREIBUNG
- VERGEEUNG NACH ANGABE
- FIXEIGN. HÖHE NACH ANGABE
- FD FUSSBODENDURCHBRUCH
- WA WANDAUSFÜHRUNG WANDSCHUTZ
- WD WANDDURCHBRUCH
- FS FUSSBODENSCHUTZ FUSSBODENSTÄRKE
- LU LINTERUNG
- BEO BEOTONGRÜNE
- KB KÖMMERGE
- HZ HEIZUNG
- L LÜFTUNG
- S SANITÄR
- E ELEKTRO
- WD WÄRMEDÄMMUNG
- LT LITUR
- VB VORSCHUTZ
- WSB WÄRMEDÄMMEBEND VOLLWANDIG

PLANINHALT GEPRÜFT UND ZUR AUSFÜHRUNG FREIGEGEBEN	
HOCHBAUAMT INGOLSTADT	AM: 29.04.1998
ELEKTRO	AM: 29.04.1998
HEIZUNG, LÜFTUNG, SANITÄR	AM: 29.04.1998
STATIK	AM: 29.04.1998
BAUPHYSIK	AM: 29.04.1998
HÖHENLAGE DES GEBÄUDES	**+-0.00 = 372,12 m ü. NN**

RENOVATIONSZENTRUM	GEZEICHNET:	ÜBG.	M: 1:50	INDEX K	30.09.1998

ENTWICKLUNGS- UND INNOVATIONSZENTRUM

IN INGOLSTADT; GEWERBEPARK NORD-OST; MARIE-CURIE-STRASSE 8

BAUHERR UND GRUNDSTÜCKSEIGENTÜMER:
ZVI - GESELLSCHAFT FÜR INNOVATIVE UND BEDÜRFTIGENGERECHTE WOHNUNGSBAUTEN
KRAMPHOFSTRASSE 7

ARBEITEN DURCH:
HOCHBAUAMT INGOLSTADT
BAUVERWALTUNG
EDGAR HEINZELMANN



GRUNDRISS 1.OBERGESCHOSS

INDEX	DATUM	GEZ.
K		
J		
H		
G		
F	20.09.98	RÖ
E	28.07.98	RÖ
D	08.07.98	RÖ
C	24.06.98	RÖ
B	29.04.98	RÖ
A	29.09.98	RÖ
9	20.09.98	RÖ
8	13.05.98	RÖ
7	29.04.98	RÖ
6	29.04.98	RÖ
5	29.04.98	RÖ
4	29.04.98	RÖ
3	29.04.98	RÖ
2	29.04.98	RÖ
1	29.04.98	RÖ
INDEX	DATUM	GEZ.

ÄNDERUNGEN
ÜBERPRÜFT
GEPRÜFT
FREIGEGEBEN
ZUR ÜBERPRÜFUNG
ZUR KENNTNIS

DEUTSCHE FREIGEGEBEN FÜR:
VORABZUG

MAßSTAB: 1:50	PLAN-NR. W 003	Index K
ABZEICHNET: BD	GEPRÜFT: N.A.	DATUM: 30.09 98

ARCHITEKTEN FAIR & KÖCHER · GABELSBERG 44 · 80336 MÜNCHEN · TEL. 089/396600-0 · FAX 089/396600-19

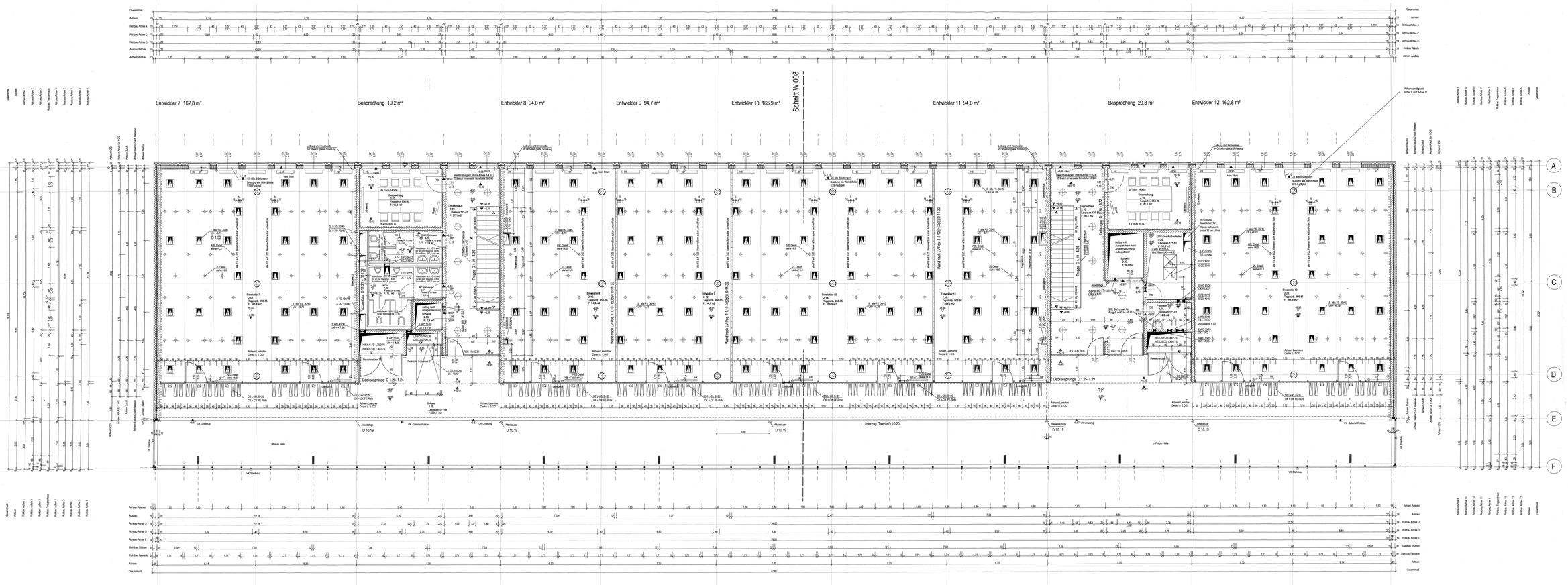

ALLE MASZE SIND BAUSEITS ZU PRÜFEN

Sämtliche Maße sind in den Plänen und im Bauwerk vor Beginn der Arbeiten vom Unternehmer unverzüglich zu prüfen. Unstimmigkeiten sind der Bauleitung sofort mitzuteilen. Hat der Unternehmer Bedenken gegen die angegebenen Konstruktionen, so ist er verpflichtet, diese vor Ausführung der Bauleitung mitzuteilen.

Sämtliche Wahrpläne und nur mit den entsprechenden Fachplänen der gewerblichen Statik, den Bewehrungsplänen, den Heizungs- und Sanitärinstallationsplänen und den Elektroinstallationsplänen zu verwenden.

Etwaige aufkommende endliche und technische Differenzen und vor der Ausführung der Bauleitung anzeigen und zu klären. Alle Höhenangaben beziehen sich auf OK Fertigfußboden. Alle Türen sind von OK Fertigfußboden des Raumes der Außenbegrenzung bis UK Türen angegeben.

MATERIALANGABEN

- BETON OHNE EINFÄRBUNG GÜTE NACH ANGABE STATIK
- STAHLBETONFERTIGTEIL GÜTE NACH ANGABE STATIK
- WÄRMEDÄMMUNG GÜTE NACH ANGABE
- GIPSPLATTEN nach DI Pra. 1.1.30 = 0,48 nach Detail D 11.30
- GIPSPLATTEN nach DI Pra. 1.1.30 = 0,48 nach Detail D 11.30

AUSSPARUNGEN

- DD DECKENDURCHBRUCH
- FD FUNDAMENTDURCHBRUCH FUNDAMENTÜBERBAU
- DA DECKENAUSFÜHRUNG DECKENDÜNNE
- WD WANDDURCHBRUCH
- FS FUSSBODENSCHUTZ FUSSBODENÜBERBAU

ANGABEN ZEICHEN UND KÜRZEL

- KOTE AUSBAU
- KOTE ROHBAU
- AUSGERUNDETE BETONECKE
- UK UNTERKANTE
- OK OBERKANTE
- FD FERTIGBODEN
- FR FERTIGDECKEN
- LZ LINTERZUG
- BH BRÜSTUNGSHÖHE
- RH ROHHÖHE
- FH FENSTERHÖHE
- R RÖCHEL
- S SANITÄR
- E ELEKTRO
- WD WÄRMEDÄMMUNG
- ST STURZ
- FT FERTIGBEUCHT
- VORSTEHEND VORSPRINGEND

BEI ALLEN STAHLBETONWÄNDEN ALLE ECKEN SCHARFKANTIG

- SICHTBETON WAHRBERICHT NACH DIN/SIA/BEUTHBERUFSBEURG
- VERGLEISUNG NACH ANGABE
- FIESENL HÖHE NACH ANGABE

PLANINHALT GEPRÜFT UND ZUR AUSFÜHRUNG FREIGEGEBEN

HOCHBAUAMT INGOLSTADT	AM: 29.04.1998
ELEKTRO	AM: 29.04.1998
HEIZUNG, LÜFTUNG, SANITÄR	AM: 29.04.1998
STATIK	AM: 29.04.1998
BAUPHYSIK	AM: 29.04.1998

HÖHENLAGE DES GEBÄUDES +-0.00 = 372,12 m ü. NN

INNOVATIONSZENTRUM | GRUNDRISS 2.OG | M 1 : 50 | INDEX H | 30.09.1998

ENTWICKLUNGS- UND INNOVATIONSZENTRUM

IN INGOLSTADT; GEWERBEPARK NORD-OST; MARIE-CURIE-STRASSE 8

BAUHERR UND DAS PROJEKTGESELLSCHAFT MBH GESELLSCHAFT FÜR WISSCHAFTS- UND BEUCHTUNGSPORTSPRÜNG MBH MARIE-CURIE-STRASSE 8 85049 INGOLSTADT

ARBITEKTEN UND GESAMTPLANUNG HOCHBAUAMT INGOLSTADT DIPLOM-ING. ARCHITEKTEN ERICH KÖCKER BERGER 14 85049 INGOLSTADT

GRUNDRISS 2.OBERGESCHOSS

INDEX			
H	30.09.98	BD	
G	08.07.98	BD	
F	29.06.98	BD	
E	09.06.98	BD	
D	26.03.98	BD	
C	20.05.98	BD	
B	12.05.98	BD	
A	12.05.98	BD	
INDEX	DATUM	GEZ	

ELEKTRO			
HEIZUNG			
SANITÄR			
STATIK			
BAUPHYSIK			
BRANDSCHUTZ			

ERSTELLUNG FREIGEGEBEN FÜR VORABZUG

MAßSTAB	1:50	PLAN NR.	W 004	Index H
GEZEICHNET	BD	GEPRÜFT	BLA	DATUM 30.09.98

ARCHITEKTEN FRIEDRICH KÖCKER · BERGER 14 · 85049 INGOLSTADT FAX 08451/26 66 00 · TEL 08451/26 66 00 · FAX 08451/26 66 00 · TEL

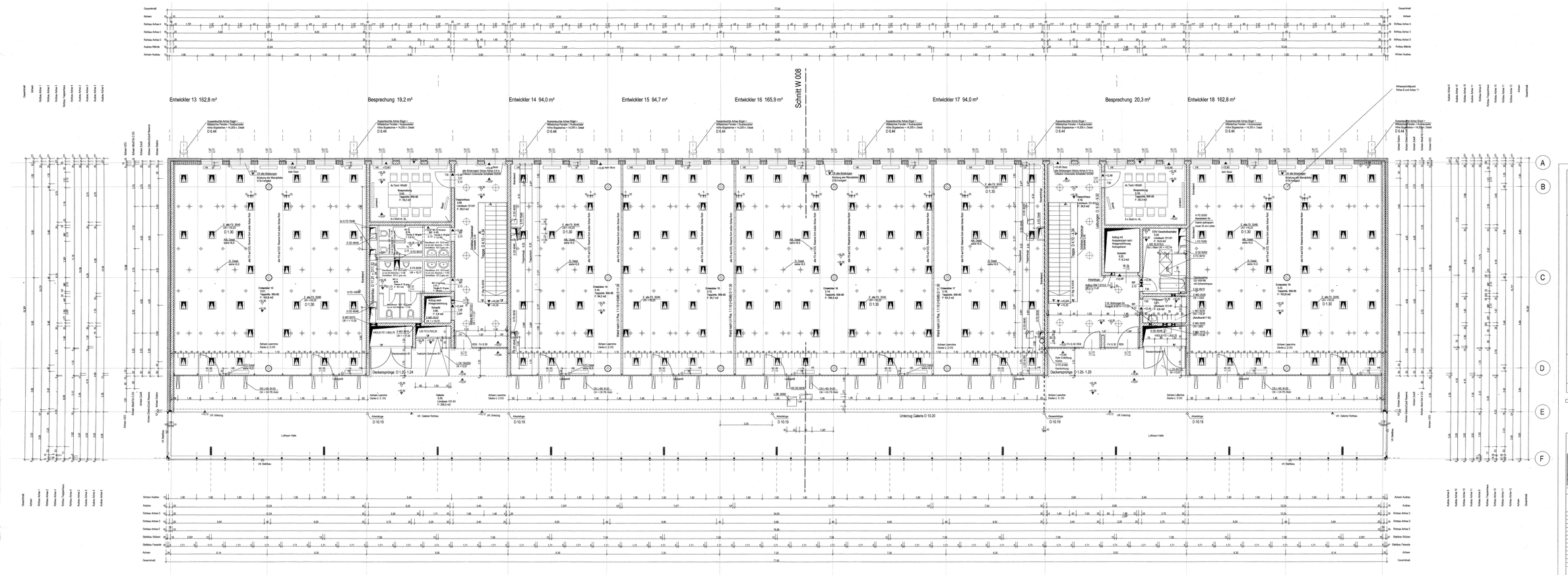

ALLE MASZE SIND BAUSEITS ZU PRÜFEN

Sämtliche Maße sind in den Plänen und am Bauwerk von Beginn der Arbeiten vom Unternehmer unverzüglich zu prüfen. Unstimmigkeiten sind der Bauleitung sofort mitzuteilen. Vor den Unternehmer Bedenken gegen die angegebenen Ausführungen, so ist er verpflichtet, ohne vor Ausführung der Bauleitung einzuholen.

Sämtliche Wirkpläne sind nur mit den angegebenen Fertigmaßen der gegeplanten Steile, den Bewehrungsplänen, den Statiken und Installationsplänen und den Detailausführungsplänen zu verwenden.

Etwaige außerhalb erstellte und technische Differenzen sind vor der Ausführung der Bauleitung anzuzeigen und zu klären. Alle Höhenmaße beziehen sich auf OK Fertigfußboden. Alle Tiefen sind von OK Fertigfußboden aus. Kanäle der Ausführungsplan bei UK Tiefen angegeben.

MATERIALANGABEN

- BETON GÜTE EINSETZEN GÜTE NACH ANGABE STATIK
- STAHLBETONFERTIGTEIL GÜTE NACH ANGABE STATIK
- WÄRMEDÄMMUNG GÜTE NACH ANGABE
- GIPSPLATTEN nach DI Pos. 1.1.30 = 10dB nach Detail D 11.30
- GIPSPLATTEN nach DI Pos. 1.1.10 = 15dB nach Detail D 11.10

AUSSPARUNGEN

- DD DECKENDURCHBRUCH
- FD FUNDAMENTDURCHBRUCH / FUNDAMENTAUSSCHNITT
- DA DECKENAUSPARUNG / DECKENSCHLITZ

ANGABEN ZEICHEN UND KÜRZEL

- ROHE AUSBAU
- ROHE SCHIENU
- AUSGENARBTE BETONOBERFLÄCHE
- UK UNTERKANTE
- FD FERTIGDECKE
- FB FERTIGBODEN

ANGABEN OBERFLÄCHEN

BEI ALLEN STAHLBETONWÄNDEN ALLE ECKEN SCHARFKANTIG

- SCHTTBETON INNENBEREICH NACH DEN SAUBERKEITSREGELN
- VERGÜTUNG NACH ANGABE
- FIRSTEN, HÖHE NACH ANGABE
- FD FUSSBODENDURCHBRUCH
- WC WANDAUSSPARUNG / WANDSCHLITZ
- WD WANDDURCHBRUCH
- FS FUSSBODENSCHLITZ / FUSSBODENAUSSPARUNG
- LE LINTERLAUF
- BBH BRÜSTUNGSHÖHE
- RK ROHBAUSE
- BE BÖSCHUNG
- R RÜCKSPRUNG
- S SINSTÜB
- VT VERTIEFUNG
- WD WÄRMEDÄMMUNG
- ST STURZ
- FB FERTIGBODEN
- BÜNDIG SCHLIESSEND VOLLWANDIG

PLANINHALT GEPRÜFT UND ZUR AUSFÜHRUNG FREIGEGEBEN:	
HOCHBAULAND INGOLSTADT	AM: 01.07.1998
ELEKTRO	AM: 01.07.1998
HEIZUNG, LÜFTUNG, SANITÄR	AM: 01.07.1998
STATIK	AM: 01.07.1998
BAUPHYSIK	AM: 01.07.1998
HÖHENLAGE DES GEBÄUDES	**+-0.00 = 372,12 m ü. NN**

INNOVATIONSZENTRUM | GRUNDRISS 3.OG / M 1 : 50 | INDEX G | 30.09.1998

ENTWICKLUNGS- UND INNOVATIONSZENTRUM

IN INGOLSTADT; GEWERBEPARK NORD-OST; MARIE-CURIE-STRASSE 8

SIA-HEIR UND GÄRVERTEILGESELLSCHAFT
GEF. GESELLSCHAFT FÜR INNOVATIVE UND BEDÜRFTIGENGERECHTE WOHNBAUTEN
BEGHFHNGSSTRASSE
85049 INGOLSTADT

ARCHITEKTEN
HOCHBAUAMT INGOLSTADT
OFFAITSTR. 5
85049 INGOLSTADT



GRUNDRISS 3.OBERGESCHOSS

G			
F			
E			
D			
C			
B	Mobil/ Objekt / Verschiebe / Löschen	30.09.98	BD
A	Erstbeschluß	08.07.98	BD
9	Aussp. Achse 3.-D/ 3.-D.OG	01.07.98	BD
8	Brh.Achse Achse 4, Durchfahr. Obstmarkt	24.06.98	BD
7	Treppenhauseinmündung Mittelflur	09.06.98	BD
6	Aussp. Badkernbereich, Schachtanordnung	26.05.98	BD
5	Aussparungen Achse Kurve 2, Aufzüg.	19.05.98	BD
INDEX		DATUM	CHZ

ÜBERARBEITUNG FREIGEGEBEN FÜR:
VORABZUG

- ELEKTRO
- HEIZUNG
- SANITÄR
- STATIK
- BAUPHYSIK
- BRANDSCHUTZ
- TECHNISCHE GEBÄUDEAUSRÜSTUNG

MAßSTAB: 1:50 | PLAN-NR: W 005 | **Index G**

GEZEICHNET: BD | GEPRÜFT: BLA | DATUM: 30.09.98

ARCHITEKTEN FINK + LÖCHER · BAYERSTR. 44 · 80335 MÜNCHEN · TEL: 089/506 60 00 · FAX 089/5506600-19

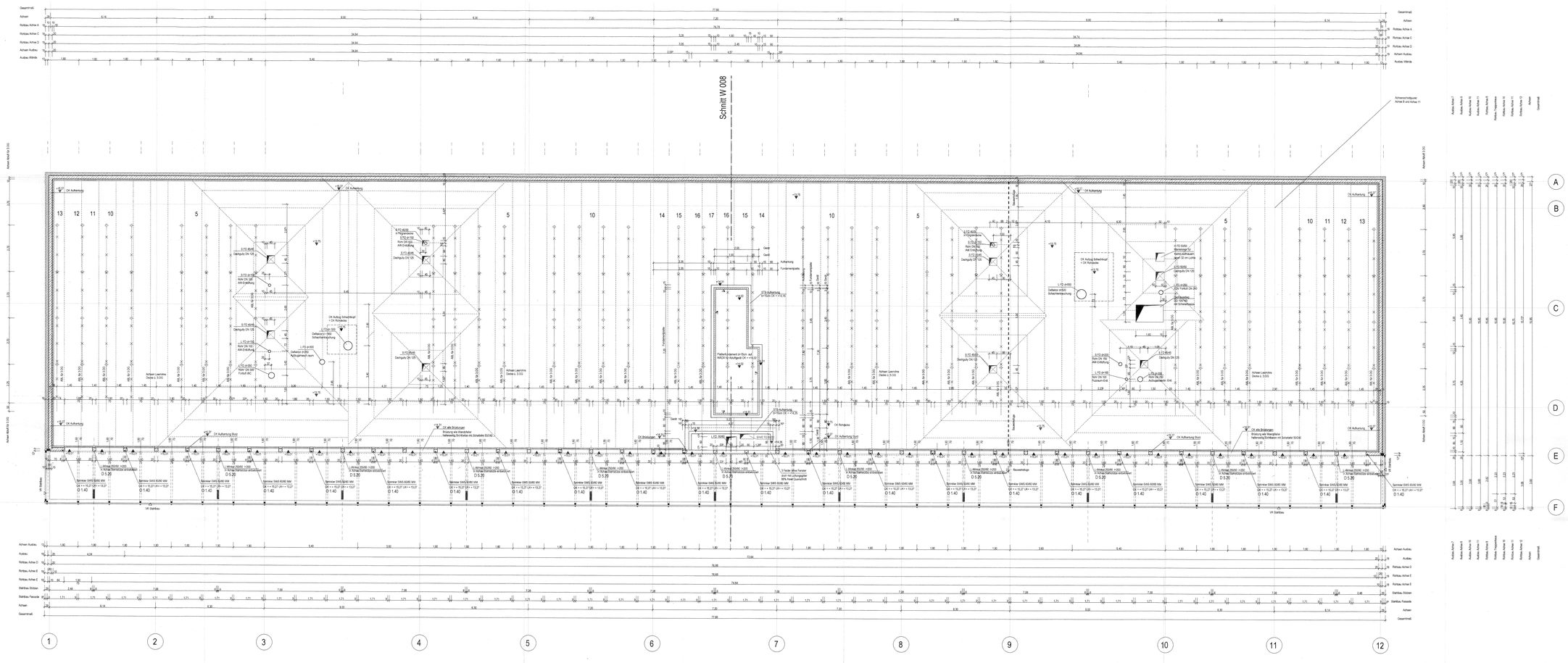
Schnitt W 008
Achsenschnittpunkt Achse B und Achse 11
Gesamtmaß
Achsen
Rohbau Achse A
Rohbau Achse C
Rohbau Achse D
Achsen Aussbau
Aussbau Wände
Rohbau Achse E
Stahlbau Stützen
Stahlbau Fassade
Achsen Leerrohre Decke o. SOG
Achsen Leerrohre Decke u. SOG
Achsen Leerrohre Wände
Achsen Steckdosen
Achsen Tragschienen
Achsen Achse 1
Achsen Achse 2
Achsen Achse 3
Achsen Achse 4
Achsen Achse 5
Achsen Achse 7
Achsen Achse 8
Achsen Achse 9
Achsen Achse 10
Achsen Achse 11
Achsen Achse 12
Achsen Achse 13
Achsen Achse 14
Achsen Achse 15
Achsen Achse 16
Achsen Achse 17
Achsen Achse 18
Achsen Achse 19
Achsen Achse

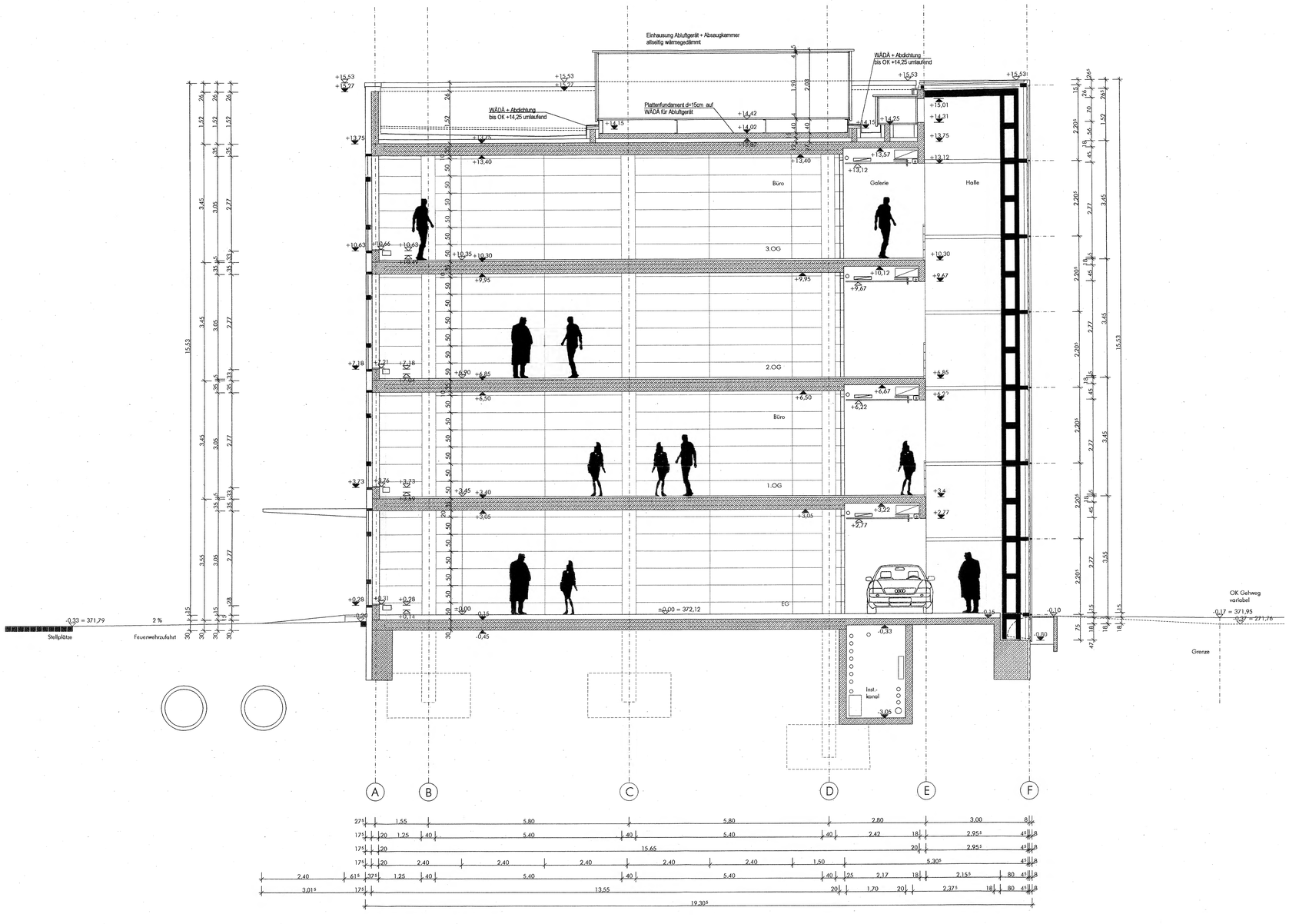

ALLE MASZE SIND BAUSEITS ZU PRÜFEN

Sämtliche Maße sind in den Plänen und am Bauwerk vor Beginn der Arbeiten vom Unternehmer verantwortlich zu prüfen. Unstimmigkeiten sind der Bauleitung sofort mitzuteilen. Hat der Unternehmer Bedenken gegen die ange- gebenen Konstruktionen, so ist er verpflichtet, diese vor Ausführung der Bauleitung vorzutragen.

Sämtliche Wekpläne sind nur mit den entsprechenden Positionen der geprüften Statik, den Bewehrungsplänen, den Heizungs- und Sanitärinstallationsplänen und den Elektroinstallationsplänen zu verwenden .

Etwaige auftretende maßliche und technische Differenzen sind vor der Ausführung der Bauleitung anzuzeigen und zu klären.

Alle Höhenmaße beziehen sich auf OK Fertigfußboden. Alle Türen sind von OK Fertigfußboden des Raumes der Aufschlagseite bis UK Türsturz angegeben.

MATERIALANGABEN

- BETON ODER STAHLBETON GÜTE NACH ANGABE STATIK
- STAHLBETONFERTIGTEIL GÜTE NACH ANGABE STATIK
- WÄRMEDÄMMUNG GÜTE NACH ANGABE
- GIPSPLATTEN O.Ä: NACH ANGABE

ANGABEN OBERFLÄCHEN

BEI ALLEN STAHLBETONWÄNDEN ALLE ECKEN SCHARFKANTIG

- (S) SICHTBETON INNENBEREICH NACH LEISTUNGSBESCHREIBUNG
- (L) STAHLWINKEL IN SICHTBETON-TÜRLEIBUNG EINGELEGT
- (V) VERKLEIDUNG NACH ANGABE
- (F) FLIESEN, HÖHE NACH ANGABE

AUSSPARUNGEN

- DD DECKENDURCHBRUCH
- FD FUNDAMENTDURCHBRUCH
- FA FUNDAMENTAUSSPARUNG
- DA DECKENAUSSPARUNG
- DS DECKENSCHLITZ
- FD FUSSBODENDURCHBRUCH
- WA WANDAUSSPARUNG
- WS WANDSCHLITZ
- WD WANDDURCHBRUCH
- FS FUSSBODENSCHLITZ
- FS FUSSBODENAUSSPARUNG

ANGABEN ZEICHEN UND KÜRZEL

- KOTE AUSBAU
- KOTE ROHBAU
- AUSSENKANTE BETONDECKE
- OK OBERKANTE
- UK UNTERKANTE
- FD FERTIGDECKE
- FB FERTIGBODEN

- UZ UNTERZUG
- BRH BRÜSTUNGSHÖHE
- RH KOHBHÜLSE
- RR REGENROHR
- H HEIZUNG
- S SANITÄR
- E ELEKTRO
- WD WÄRMEDÄMMUNG
- ST STURZ
- VWT RAUCHDICHT SELBSTSCHLIESSEND VOLLWANDIG

PLANINHALT GEPRÜFT UND ZUR AUSFÜHRUNG FREIGEGEBEN	
HOCHBAUAMT INGOLSTADT	AM:
ELEKTRO	AM:
HEIZUNG, LÜFTUNG, SANITÄR	AM:
STATIK	AM:
BAUPHSIK	AM:
HÖHENLAGE DES GEBÄUDES	**+-0.00 = 372,12 m ü. NN**

INNOVATIONSZENTRUM	SCHNITT	M 1 : 50	INDEX B	01.07.1998

ENTWICKLUNGS- UND INNOVATIONSZENTRUM

IN INGOLSTADT; GEWERBEPARK NORD-OST; MARIE-CURIE-STRASSE 8

BAUHERR UND GRUNDSTÜCKSEIGENTÜMER:
IGF - GESELLSCHAFT FÜR WIRTSCHAFTS- UND BESCHÄFTIGUNGSFÖRDERUNG MBH
RATHAUSPLATZ 4
85049 INGOLSTADT

VERTRETEN DURCH:
HOCHBAUAMT INGOLSTADT
SPITALSTR. 3
85049 INGOLSTADT

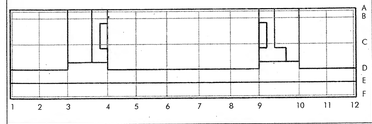

SCHNITT

INDEX		DATUM	GEZ.
n			
m			
l			
k			
j			
h			
g			
f			
e			
d			
c			
b	Dachaufbauten	01.07.98	REI
a	Brh.höhe Achse A	24.06.98	REI

ERSTVERTEILUNG FREIGEGEBEN FÜR:	HIS	ELEKTRO	STATIK	BAUPHSIK	BAULEITUNG	BAUHERR	BAUAMT
VORABZUG	X	X	X	X	X	X	

MASZSTAB	1:50	PLAN NR.	W 008		Index B
GEZEICHNET	REI	GEPRÜFT	BLA	DATUM 01.07.98	

ARCHITEKTEN FINK+JOCHER BARERSTR.44 80799 MÜNCHEN TEL. 089/286600-0 FAX 089/286600-19