



| | | | | | | | | |
|--|--|--|---------|---------|-------------------|-------|-------|--------------|
| VEDACIT VOLEI GUARULHOS 3 2 SUZANO VOLEI | | | Set | Duração | Pontuação parcial | | | Pontuação |
| Partida VVG-SEC | | | 1 | 00:31 | 8-5 | 16-12 | 21-18 | 25-22 |
| Salão | | | 2 | 00:36 | 7-8 | 16-14 | 21-18 | 27-29 |
| Cidade | | | 3 | 00:33 | 8-7 | 14-16 | 18-21 | 21-25 |
| Data 26/10/2024 | | | 4 | 00:32 | 5-8 | 15-16 | 21-18 | 25-21 |
| Espectadores | | | 5 | 00:25 | 4-5 | 10-9 | 12-11 | 19-17 |
| Hora 14:36 | | | Recibos | | | | | |
| Árbitros | | | | | | | | |

| Set | Pontos | | | | | Saque | | | Recepção | | | Ataque | | | BK | | | | | | | | | | | | | | | | | | | | | | | | |
|---------------------------|--|----------------------|---|-------|---|-----------|-----------|------------|----------|------------|-----------|----------|-----------|----------|------------|--------------|------------|----------|-----------|-----------|------------|----------|--|-----|--|-------|--|----|--|---|--|---|--|----|--|-----|--|---|--|
| | 1 | 2 | 3 | 4 | 5 | Tot | BP | W-L | Tot | Err | Pts | Tot | Err | Pos% | | (Exc%) | Tot | Err | Blo | Pts | Pts% | Pts | | | | | | | | | | | | | | | | | |
| 01 | 4 | 4 | 4 | 1 | 1 | 6 | 23 | 6 | +8 | 20 | 5 | 42 | 1 | 74% | (29%) | 40 | 5 | 4 | 22 | 55% | | | | | | | | | | | | | | | | | | | |
| 02 | TODZ LEME DOS SANTOS DANTHON | | | | | | | | | | | | | | | | | | | | | | | | | | | | | | | | | | | | | | |
| 03 | 5 | 5 | 5 | 2 | 2 | 6.6 | 11 | 2 | +8 | 21 | 1 | 4 | 1 | 75% | (50%) | 17 | . | 1 | 10 | 59% | 1 | | | | | | | | | | | | | | | | | | |
| 05 | 3 | 3 | 3 | 6 | 6 | 6.8 | 4 | 3 | +3 | 20 | 1 | . | . | . | . | 2 | . | . | 1 | 50% | 2 | | | | | | | | | | | | | | | | | | |
| 07 | PEDRO SANTOS COSTA JOAO | | | | | | | | | | | | | | | | | | | | | | | | | | | | | | | | | | | | | | |
| 08 | OISHI NASCIMENTO LUCAS | | | | | | | | | | | | | | | | | | | | | | | | | | | | | | | | | | | | | | |
| 09 | 2 | 2 | 2 | 5 | 5 | 7.2 | 16 | 2 | +14 | 18 | 2 | 5 | . | 60% | (0%) | 17 | . | . | 13 | 76% | 2 | | | | | | | | | | | | | | | | | | |
| 10 | L FELIPE DE MORAES GIAN | | | | | | | | | | | | | | | | | | | | | | | | | | | | | | | | | | | | | | |
| 11 | DA SILVA JUNIOR CELSO | | | | | | | | | | | | | | | | | | | | | | | | | | | | | | | | | | | | | | |
| 13 | MOTA SILVEIRA DEVID | | | | | | | | | | | | | | | | | | | | | | | | | | | | | | | | | | | | | | |
| 14 | BIELLA DE SOUZA V. B ALBUQUERQUE BRUNO | | | | | | | | | | | | | | | | | | | | | | | | | | | | | | | | | | | | | | |
| 17 | 6 | 6 | 6 | 3 | 3 | 6.2 | 20 | 4 | +12 | 16 | 3 | 2 | . | 50% | (50%) | 37 | 2 | 3 | 19 | 51% | 1 | | | | | | | | | | | | | | | | | | |
| 18 | 1 | 1 | 1 | 4 | | 5.8 | 7 | 4 | . | 12 | 4 | 2 | 16 | . | 75% | (44%) | 14 | 1 | 2 | 4 | 29% | 1 | | | | | | | | | | | | | | | | | |
| 20 | DE ARAUJO JUNIOR ANDERSON | | | | | | | | | | | | | | | | | | | | | | | | | | | | | | | | | | | | | | |
| total de jogadores | | | | | | 88 | 23 | +50 | | 116 | 18 | 4 | 97 | 2 | 69% | (30%) | 134 | 8 | 10 | 75 | 56% | 9 | | | | | | | | | | | | | | | | | |
| | | Pontos vencidos | | Ser | | Atk | | Blo | | Op. | | Er | | | | | | | | | | | | | | | | | | | | | | | | | | | |
| Treinador | | TAMBEIRO JUNIOR NERY | | Set 1 | | 1 | | 16 | | 1 | | 7 | | 25 | | 5 | | 1 | | 17 | | . | | 71% | | (12%) | | 26 | | 2 | | 2 | | 16 | | 62% | | 1 | |
| Assistente | | undefined undefined | | Set 2 | | 2 | | 15 | | 2 | | 8 | | 27 | | 5 | | 2 | | 24 | | 2 | | 63% | | (38%) | | 31 | | 1 | | 2 | | 15 | | 48% | | 2 | |
| | | | | Set 3 | | . | | 16 | | . | | 5 | | 21 | | 2 | | . | | 21 | | . | | 86% | | (38%) | | 29 | | 1 | | 4 | | 16 | | 55% | | . | |
| | | | | Set 4 | | 1 | | 15 | | 3 | | 6 | | 24 | | 3 | | 1 | | 20 | | . | | 60% | | (25%) | | 31 | | 4 | | 2 | | 15 | | 48% | | 3 | |
| | | | | Set 5 | | . | | 13 | | 3 | | 3 | | 19 | | 3 | | . | | 15 | | . | | 67% | | (33%) | | 17 | | . | | . | | 13 | | 76% | | 3 | |





| Set | Pontos | | | | | Saque | | | Recepção | | | Ataque | | | BK | | | | | | | | | | | | | | | | | | | | | | | | |
|---------------------------|---|---------------------|---|-------|---|-----------|-----------|------------|----------|------------|-----------|----------|-----------|----------|------------|--------------|------------|----------|----------|-----------|------------|-----------|--|-----|--|-------|--|----|--|---|--|---|--|----|--|-----|--|---|--|
| | 1 | 2 | 3 | 4 | 5 | Tot | BP | W-L | Tot | Err | Pts | Tot | Err | Pos% | | (Exc%) | Tot | Err | Blo | Pts | Pts% | Pts | | | | | | | | | | | | | | | | | |
| 01 | 4 | 3 | 4 | 5 | 5 | 7.2 | 13 | 4 | +10 | 18 | 2 | 3 | . | 33% | (33%) | 13 | 1 | . | 9 | 69% | 4 | | | | | | | | | | | | | | | | | | |
| 02 | ISMAEL SIQUEIRA DAS NEVES FLAVIO | | | | | | | | | | | | | | | | | | | | | | | | | | | | | | | | | | | | | | |
| 03 | HENRIQUE GONÇALVES OSTAPECHEN GABRIEL | | | | | | | | | | | | | | | | | | | | | | | | | | | | | | | | | | | | | | |
| 05 | DE GENNARO LEME RODRIGO | | | | | | | | | | | | | | | | | | | | | | | | | | | | | | | | | | | | | | |
| 07 | DA COSTA BONORA RENAN | | | | | | | | | | | | | | | | | | | | | | | | | | | | | | | | | | | | | | |
| 08 | 5 | 4 | 5 | 6 | 6 | 6.7 | 18 | 1 | +12 | 15 | 4 | 2 | . | 50% | (0%) | 27 | . | 2 | 17 | 63% | . | | | | | | | | | | | | | | | | | | |
| 09 | 3 | 5 | | 1 | | 5.8 | 9 | . | +1 | 6 | 2 | 16 | 2 | 44% | (13%) | 18 | 1 | 3 | 9 | 50% | . | | | | | | | | | | | | | | | | | | |
| 10 | L BRENDLE TIAGO | | | | | | | | | | | | | | | | | | | | | | | | | | | | | | | | | | | | | | |
| 11 | SOARES PESSOA GABRIEL | | | | | | | | | | | | | | | | | | | | | | | | | | | | | | | | | | | | | | |
| 12 | 6 | 2 | 3 | 4 | 4 | 6 | 24 | 7 | +12 | 19 | 5 | 41 | 1 | 54% | (17%) | 45 | 4 | 2 | 24 | 53% | . | | | | | | | | | | | | | | | | | | |
| 13 | BIELER DA SILVA VIRIATO DE MEDEIROS GABRIEL | | | | | | | | | | | | | | | | | | | | | | | | | | | | | | | | | | | | | | |
| 14 | HANGAI TAICHI | | | | | | | | | | | | | | | | | | | | | | | | | | | | | | | | | | | | | | |
| 14 | LUIZ COSTA SILVA PEDROSA MATHEUS | | | | | | | | | | | | | | | | | | | | | | | | | | | | | | | | | | | | | | |
| 17 | 1 | 6 | 1 | 2 | 2 | 5.8 | 7 | 3 | +2 | 19 | 3 | 4 | . | 50% | (0%) | 10 | . | 2 | 4 | 40% | 2 | | | | | | | | | | | | | | | | | | |
| 18 | SERGIO SANTOS DA SILVA PAULO | | | | | | | | | | | | | | | | | | | | | | | | | | | | | | | | | | | | | | |
| total de jogadores | | | | | | 83 | 21 | +47 | | 113 | 16 | 2 | 98 | 4 | 50% | (14%) | 130 | 7 | 9 | 71 | 55% | 10 | | | | | | | | | | | | | | | | | |
| | | Pontos vencidos | | Ser | | Atk | | Blo | | Op. | | Er | | | | | | | | | | | | | | | | | | | | | | | | | | | |
| Treinador | | UEHARA PEDRO | | Set 1 | | . | | 13 | | 2 | | 7 | | 22 | | 5 | | . | | 20 | | 1 | | 60% | | (15%) | | 26 | | 2 | | 1 | | 13 | | 50% | | 2 | |
| Assistente | | undefined undefined | | Set 2 | | 2 | | 17 | | 2 | | 8 | | 29 | | 5 | | 2 | | 22 | | 2 | | 41% | | (5%) | | 29 | | 2 | | 2 | | 17 | | 59% | | 2 | |
| | | | | Set 3 | | . | | 16 | | 4 | | 5 | | 23 | | 2 | | . | | 19 | | . | | 58% | | (32%) | | 27 | | . | | . | | 16 | | 59% | | 4 | |
| | | | | Set 4 | | . | | 11 | | 2 | | 8 | | 22 | | 2 | | . | | 21 | | 1 | | 43% | | (14%) | | 26 | | 3 | | 3 | | 11 | | 42% | | 2 | |
| | | | | Set 5 | | . | | 14 | | . | | 3 | | 17 | | 2 | | . | | 16 | | . | | 50% | | (6%) | | 22 | | . | | 3 | | 14 | | 64% | | . | |

VEDACIT VOLEI GUARULHOS

SUZANO VOLEI

| Pontos | | Recepção | 97 | Erro na recepção | | | | | | | | Recepção | 98 | Pontos | |
|--------|-----------|---------------|-----|---------------------------------------|-----|---------------------------------------|-----|-----|------|-----|-------|---------------|-----|-----------|----|
| S in | Diferença | | | Pontos SO | 65 | 1º Ataque APÓS RECEPÇÃO POSITIVA (+#) | | | | | | | | Pontos SO | 62 |
| 6 | -1 | Cada 1.49 | | Erros | Blo | Pts% | Tot | Tot | Pts% | Blo | Erros | Cada 1.58 | | 6 | -3 |
| 5 | +5 | recepções | | 2 | 4 | 70% | 67 | 49 | 55% | 5 | 3 | recepções | | 5 | 0 |
| 4 | -4 | 1 Ponto | | 1º Ataque APÓS RECEPÇÃO NEGATIVA (-!) | | | | | | | | 1 Ponto | | 4 | +1 |
| 3 | -1 | | | Erros | Blo | Pts% | Tot | Tot | Pts% | Blo | Erros | | | 3 | +2 |
| 2 | +1 | Saque | 116 | 2 | 3 | 52% | 25 | 40 | 53% | 3 | 2 | Saque | 113 | 2 | 0 |
| 1 | +3 | Pontos BP | 23 | Ataque | | | | | | | | Pontos BP | 21 | 1 | -3 |
| | | Cada 5.04 | | Erros | Blo | Pts% | Tot | Tot | Pts% | Blo | Erros | Cada 5.38 | | | |
| | | serviço | | 4 | 3 | 36% | 42 | 41 | 56% | 1 | 2 | serviço | | | |
| | | 1 Break point | | | | | | | | | | 1 Break point | | | |

BP Break point
 Err Erros
 Pos% Positivo +#
 W-L Vencido-Perdido
 Pts Pontos
 Blo Bloqueado
 Exc Excelente

 Substituto
 Escalção inicial
 Levantador inicial
 Iniciando o saque


 volleystation.com