







<b>SESI BAURU 2 3 SADA CRUZEIRO</b>			<b>Set</b>	<b>Duração</b>	<b>Pontuação parcial</b>			<b>Pontuação</b>
Partida <b>SES-SDC</b>			Data <b>10/11/2024</b>	Espectadores	1	00:27	8-6 16-11 21-13	<b>25-18</b>
Salão			Hora <b>16:41</b>	Recibos	2	00:25	8-6 16-15 21-18	<b>25-22</b>
Cidade			Árbitros		3	00:28	6-8 10-16 15-21	<b>17-25</b>
					4	00:33	8-4 16-14 19-21	<b>23-25</b>
					5	00:21	3-5 6-10 7-12	<b>14-16</b>

SESI BAURU		Set					Pontos			Saque			Recepção			Ataque			BK			
		1	2	3	4	5	Votar	Tot	BP	W-L	Tot	Err	Pts	Tot	Err	Pos% (Exc%)	Tot	Err	Blo	Pts	Pts%	Pts
01	PASSARELLI BENTO MATHEUS																					
02	KONRAD BENDER MATEUS	6	1	6	1	3	6.5	1		-1	15	2					1				0%	1
04	MARCON GONÇALVES PEDRO																					
05	L MARCELO DOS SANTOS VICTOR													5		100% (40%)						
06	PABLO VALENÇA DOS ANJOS ROBERT																					
07	FELIPE OLIVEIRA MORAIS DO NASCIMENTO THIERY						2 3	2 3	5	7	11	4	+5	22	6							11
09	JOSE GONCALVES JUNIOR MARCOS																					
12	LIBERAL EMINA GUILHERME	4	5	4	5	1	6	10	1	+4	12	3		34	1	53% (21%)	20		2	10	50%	
13	ADRIANO ARAUJO BARRETO LUCAS	5	6	5	6	2	5.5	7	3	+2	16	1	1	4		50% (25%)	12		4	5	42%	1
15	L VIEIRA PUREZA DOUGLAS						5.5			-3				23	3	43% (17%)						
16	FRANCIS CARBONERA EDER										1											
17	FERNANDO ANDRADA DANIEL LUIZ																					
18	FERREIRA SOUZA DARLAN	3	4	3	4	6	5.9	26	8	+9	19	7	4				48	3	7	22	46%	
20	FELIPE BERGMANN LUKAS	1	2	1	2	4	6.2	15	3	+10	19	3	1	23		43% (17%)	23	1	1	14	61%	
<b>total de jogadores</b>								<b>70</b>	<b>19</b>	<b>+26</b>	<b>104</b>	<b>22</b>	<b>6</b>	<b>89</b>	<b>4</b>	<b>51% (20%)</b>	<b>115</b>	<b>4</b>	<b>14</b>	<b>59</b>	<b>51%</b>	<b>5</b>
		Pontos vencidos					Ser	Atk	Blo	Op.Er												
Treinador	RODRIGUES ANDERSON OLIVEIRA	Set 1	1	15	2	7	24	6	1	16		56% (19%)	28	2	1	15	54%	2				
Assistente	undefined undefined	Set 2	3	12	2	8	25	5	3	16		69% (25%)	18	1	2	12	67%	2				
		Set 3	1	10		6	17	5	1	21	1	52% (29%)	23		6	10	43%					
		Set 4	1	13		9	24	4	1	22	3	45% (18%)	27	1	3	13	48%					
		Set 5		9	1	4	14	2		14		29% (7%)	19		2	9	47%	1				

SADA CRUZEIRO		Set					Pontos			Saque			Recepção			Ataque			BK			
		1	2	3	4	5	Votar	Tot	BP	W-L	Tot	Err	Pts	Tot	Err	Pos% (Exc%)	Tot	Err	Blo	Pts	Pts%	Pts
01	OPPENKOSKI WELINTON									-1							1		1		0%	
02	PARRA ALBUQUERQUE FELIPE																					
04	HENRIQUE RODRIGUES PINTO OTAVIO	2	5	5	5	5	7	11	7	+7	16	2					6	2		4	67%	7
05	GONÇALVES SILVA MATHEUS	6	3	3	3	3	6.4			-3	21	3					1				0%	
06	FELIPE VELASCO VALDERRUTEN JUAN																					
07	L BATISTA SILVA LUCAS																					
08	LEANDRO DE SOUZA WALLACE	3	6	6	6	6	6	19	8	+10	18	2	1	1	1	0% (0%)	39	5	1	17	44%	1
10	SOUZA BATISTA CLEDENILSON																					
11	PIMENTEL SOUZA LE?O RODRIGO	1	4	4	4	4	6.1	13	3	+4	18	4		32	3	66% (22%)	23	1	1	12	52%	1
12	SOARES RIBEIRO RODRIGUES RODRIGO																					
14	CORREIA DE SOUZA DOUGLAS	4	1					2	1	-1	3			8		63% (50%)	7	1	2	2	29%	
15	VACCARI KAVALKIEVICZ GABRIEL			1	1	1	6.1	16	6	+8	11	3	1	29	1	62% (34%)	21	4		14	67%	1
16	SAATKAMP LUCAS	5	2	2	2	2	6.9	15	6	+10	19	3	2				16	2		9	56%	4
17	L FIGUEIREDO ELIAS ALEXANDRE						5.5			-1				12	1	58% (42%)						
<b>total de jogadores</b>								<b>76</b>	<b>31</b>	<b>+33</b>	<b>106</b>	<b>17</b>	<b>4</b>	<b>82</b>	<b>6</b>	<b>62% (32%)</b>	<b>114</b>	<b>15</b>	<b>5</b>	<b>58</b>	<b>51%</b>	<b>14</b>
		Pontos vencidos					Ser	Atk	Blo	Op.Er												
Treinador	AUGUSTO FACCI?N FERRAZ FILIPE	Set 1		8	1	9	19	3		18	1	61% (44%)	23	4	2	8	35%	1				
Assistente	undefined undefined	Set 2		14	2	6	22	6		20	3	65% (30%)	21	1	2	14	67%	2				
		Set 3	1	13	6	5	25	4	1	12	1	50% (25%)	24	2		13	54%	6				
		Set 4	3	12	3	7	24	2	3	20	1	65% (20%)	25	6		12	48%	3				
		Set 5		11	2	3	16	2		12		67% (42%)	21	2	1	11	52%	2				

SESI BAURU				SADA CRUZEIRO											
Pontos		Recepção	89	Erro na recepção								Recepção	82	Pontos	
S in	Diferença	Pontos SO	51	1º Ataque APÓS RECEPÇÃO POSITIVA (+#)								Pontos SO	45	S in	Diferença
6	+5	Cada 1.75		Erros	Blo	Pts%	Tot	Tot	Pts%	Blo	Erros	6	-4		
5	+2	recepções		1	4	60%	45	50	56%	3	5	5	+1		
4	-6	1 Ponto		1º Ataque APÓS RECEPÇÃO NEGATIVA (-!)								1 Ponto		4	+2
3	-1			Erros	Blo	Pts%	Tot	Tot	Pts%	Blo	Erros	3	+1		
2	+4	Saque	104	2	6	47%	34	21	43%	1	3	2	-3		
1	-6	Pontos BP	19	Ataque								Saque	106	1	+5
		Cada 5.47		Erros	Blo	Pts%	Tot	Tot	Pts%	Blo	Erros				
		serviço		1	4	44%	36	43	49%	1	7				
		1 Break point										Cada 3.42			
												serviço			
												1 Break point			

BP	Break point
Err	Erros
Pos%	Positivo +/-
W-L	Vencido-Perdido
Pts	Pontos
Blo	Bloqueado
Exc	Excelente
	Substituto
	Escalação inicial
	Levantador inicial
	Iniciando o saque