





Union Raiffeisen Waldviertel <b>3 0</b> SPORTUNION z+p St. Pölten			Satz	Dauer	Teil	Spielstand		Spielstand	
Spiel <a href="#">45997-45977</a>			1	00:23	8-3	16-8	21-11	<b>25-13</b>	
Datum <b>23/11/2025</b>			2	00:27	8-4	16-12	21-15	<b>25-21</b>	
Halle			3	00:26	8-6	16-11	21-16	<b>25-21</b>	
Stadt			Zuschauer						
			Anzahl Tickets						
			Schiedsrichter						


Union Raiffeisen Waldvier...		Satz					Punkte			Aufschlag			Annahme			Angriff			BLK				
		1	2	3	4	5	Vote	Sum	BP	W-L	Sum	Fh1	Pkt	Sum	Fh1	Pos% (Prf%)	Sum	Fh1	Blk	Pkt	Pkt%	Pkt	
02	MÜLLER Samuel Sirius	1	1	1			6.4	.	.	-2	10	2	.	1	.	0%	(0%)	.	.	.	.	.	
03	WESSELY Timon						.	.	.	.	2	.	.	.	.	.	.	.	.	.	.	.	
04	L KISS Paul Benjamin						.	.	.	.	.	.	.	.	.	.	.	.	.	.	.	.	
06	IVÁN Bence						.	.	.	.	2	.	.	.	.	.	.	.	.	.	.	.	
07	MEINERTS Dmitrijs						.	.	.	.	.	.	.	.	.	.	.	.	.	.	.	.	
08	SCHEIKL Fabian						.	.	.	.	1	.	.	.	.	.	.	.	.	.	.	.	
10	STOOß Niklas						.	.	.	.	.	.	.	.	.	.	.	.	.	.	.	.	
13	KOWALEWSKI Kornel	3	3	3			6.4	5	2	+2	13	.	.	.	.	.	6	.	3	3	50%	2	
14	DOVHYI Illia	6	6	6			6.9	9	5	+4	8	3	1	2	.	100%	(100%)	9	1	1	5	56%	3
15	TEVKUN Volodymyr	4	4	4			6.4	16	9	+12	10	2	.	.	.	.	29	.	2	15	52%	1	
18	ÜPRUS Jan Markus						.	.	.	.	.	.	.	.	.	.	1	.	.	.	.	0%	.
19	L IVI? Matej						5.5	.	.	.	.	.	.	16	.	56%	(25%)	.	.	.	.	.	.
22	NUSTERER Paul	5	5	5			6.3	19	7	+13	14	3	2	14	1	71%	(36%)	28	2	.	17	61%	.
27	KUCHER Vitalii	2	2	2			6.3	10	4	+3	13	2	.	17	1	47%	(35%)	18	2	2	6	33%	4
<b>Spieler Summe</b>								<b>59</b>	<b>27</b>	<b>+32</b>	<b>73</b>	<b>12</b>	<b>3</b>	<b>50</b>	<b>2</b>	<b>58%</b>	<b>(34%)</b>	<b>91</b>	<b>5</b>	<b>8</b>	<b>46</b>	<b>51%</b>	<b>10</b>
						Punkte gewonnen			Srv Atk BlkGgn.Fh1														
Cheftrainer Gjoko JOSIFOV		Satz 1					2	13	3	7	24	1	2	12	1	50%	(33%)	26	3	1	13	50%	3
Co-Trainer Michal PECIAKOWSKI		Satz 2					.	20	3	2	25	6	.	20	1	65%	(30%)	38	.	4	20	53%	3
		Satz 3					1	13	4	7	24	5	1	18	.	56%	(39%)	27	2	3	13	48%	4

SPORTUNION z+p St. Pölt...		Satz					Punkte			Aufschlag			Annahme			Angriff			BLK				
		1	2	3	4	5	Vote	Sum	BP	W-L	Sum	Fh1	Pkt	Sum	Fh1	Pos% (Prf%)	Sum	Fh1	Blk	Pkt	Pkt%	Pkt	
01	NUSTERER Emil Matej						5.9	1	1	+1	8	.	1	.	.	.	.	.	.	.	.	.	.
02	L WEBER Leon						5.5	.	.	.	.	.	.	14	.	57%	(21%)	.	.	.	.	.	.
04	MALLASCH Sven Lars				4	3	7	3	1	.	4	2	.	.	.	.	3	.	1	1	33%	2	
05	KLAFFINGER Ralph Marian				2	3	5.5	3	1	-3	11	1	1	26	2	38%	(15%)	11	2	1	1	9%	1
06	WIELGOSZ Krystian						.	.	.	.	.	.	.	.	.	.	.	.	.	.	.	.	.
07	KRAUSHOFER Fabian Johann				4		6.2	4	.	+3	2	.	.	.	.	.	13	1	.	4	31%	.	
08	CHARVÁT Jan				3		.	.	.	-1	1	.	.	.	.	.	2	.	1	.	0%	.	
09	L FLIEDL Benjamin Christoph						.	.	.	.	.	.	.	.	.	.	.	.	.	.	.	.	.
10	GAVAN Luis David					5	5.5	5	2	-1	6	2	.	.	.	.	20	.	4	5	25%	.	
11	KÖSTLER Matthias				1	2	6.1	3	3	+3	8	.	.	.	.	.	2	.	.	1	50%	2	
12	TUTI? Din						.	.	.	.	.	.	.	.	.	.	.	.	.	.	.	.	.
14	VONÁŠEK Felix						.	.	.	-1	.	.	.	4	.	0%	(0%)	2	1	.	.	0%	.
17	KÖSTLER Georg				5	6	5.8	15	3	+7	8	2	.	16	1	38%	(13%)	31	3	2	14	45%	1
23	THALER Fabian				6	1	6.4	3	1	+2	9	.	.	.	.	.	4	.	1	1	25%	2	
<b>Spieler Summe</b>							<b>37</b>	<b>12</b>	<b>+10</b>	<b>57</b>	<b>7</b>	<b>2</b>	<b>60</b>	<b>3</b>	<b>40%</b>	<b>(15%)</b>	<b>88</b>	<b>7</b>	<b>10</b>	<b>27</b>	<b>31%</b>	<b>8</b>	
						Punkte gewonnen			Srv Atk BlkGgn.Fh1														
Cheftrainer Zeljko GRBIC		Satz 1					1	7	1	4	14	2	1	22	2	27%	(9%)	28	4	3	7	25%	1
Co-Trainer -		Satz 2					1	9	4	7	21	1	1	19	.	47%	(16%)	31	1	3	9	29%	4
		Satz 3					.	11	3	7	22	4	.	19	1	47%	(21%)	29	2	4	11	38%	3

Union Raiffeisen Waldviertel				SPORTUNION z+p St. Pölten											
Punkte		Annahme 50		Angriffspunkt nach Annahme								Annahme 60		Punkte	
Aufschlag iDiff		SO Punkte 32		1st Attack AFTER POSITIVE RECEPTION (+#)								SO Punkte 25		Aufschlag iDiff	
6	+2	Alle	1.56	Fehler	Blk	Pkt%	Sum	Sum	Pkt%	Blk	Fehler	Alle	2.4	6	-4
5	+4	Annahmen		1	3	59%	29	24	42%	5	1	Annahmen		5	0
4	+1	1 Punkt		1st Attack AFTER NEGATIVE RECEPTION (-!)								1 Punkt		4	-8
3	+6			Fehler	Blk	Pkt%	Sum	Sum	Pkt%	Blk	Fehler			3	-4
2	-1			2	1	41%	17	28	21%	3	3			2	+1
1	+8	Aufschlag	73	Angriff aus Abwehr								Aufschlag	57	1	-5
		Points	27	Fehler	Blk	Pkt%	Sum	Sum	Pkt%	Blk	Fehler	Points	12		
		Break		2	4	49%	45	36	31%	2	3	Break			
		Alle	2.7									Alle	4.75		
		Aufschläge										Aufschläge			
		1 Break Punkt										1 Break Punkt			

BP Break point  
Fh1 Fehler  
Pos% Positiv +#  
W-L Won-Lost  
Pkt Punkte  
Blk Geblockt  
Prf Perfekt

 Auswechselspieler  
 Startaufstellung  
 Start-Zuspieler  
 Erster Aufschläger

  
volleystation.com