



|   |          |            |              |         |                   |       |       |              |
|---|----------|------------|--------------|---------|-------------------|-------|-------|--------------|
| GERDAU MINAS <b>3</b> <b>2</b> OSASCO S?O CRISTÓV?O SA... |          |            | Set          | Duração | Pontuação parcial |       |       | Pontuação    |
|   |          |            | 1            | 00:27   | 6-8               | 14-16 | 17-21 | <b>22-25</b> |
|   |          |            | 2            | 00:24   | 8-6               | 16-12 | 21-15 | <b>25-18</b> |
|   |          |            | 3            | 00:30   | 8-5               | 16-11 | 21-20 | <b>25-22</b> |
|   |          |            | 4            | 00:25   | 4-8               | 11-16 | 13-21 | <b>13-25</b> |
|   |          |            | 5            | 00:22   | 3-5               | 10-9  | 12-11 | <b>15-12</b> |
| Partida   | Data     | 24/04/2026 | Espectadores |         |                   |       |       |              |
| Salão   | Hora     | 17:58      | Recibos      |         |                   |       |       |              |
| Cidade  | Árbitros |            |              |         |                   |       |       |              |

| GERDAU MINAS              |                                       | Set             |   |   |   |   | Pontos    |           |            | Saque      |           |          | Recepção  |          |            |              | Ataque     |          |           | BK        |            |           |    |
|---------------------------|---------------------------------------|-----------------|---|---|---|---|-----------|-----------|------------|------------|-----------|----------|-----------|----------|------------|--------------|------------|----------|-----------|-----------|------------|-----------|----|
|                           |                                       | 1               | 2 | 3 | 4 | 5 | Votar     | Tot       | BP         | W-L        | Tot       | Err      | Pts       | Tot      | Err        | Pos% (Exc%)  | Tot        | Err      | Blo       | Pts       | Pts%       | Pts       |    |
| 01                        | FRAN                                  |                 |   |   |   |   | 5.5       | 1         | 1          | .          | 8         | 1        | 1         | .        | .          | .            | .          | .        | .         | .         | .          | .         |    |
| 02                        | JULIA NOWICKA                         | 1               | 5 | 1 | 5 | 1 | 6.4       | 4         | 3          | +3         | 22        | .        | 2         | .        | .          | .            | 6          | 1        | .         | 2         | 33%        | .         |    |
| 03                        | GIOVANA                               |                 |   |   |   |   | .         | .         | .          | .          | .         | .        | .         | .        | .          | .            | .          | .        | .         | .         | .          | .         |    |
| 04                        | AMANDA                                |                 |   |   |   |   | .         | .         | .          | .          | .         | .        | .         | .        | .          | .            | .          | .        | .         | .         | .          | .         |    |
| 05                        | PRI DAROIT                            | 5               | 3 | 5 | 3 | 5 | 5.8       | 9         | 5          | +1         | 10        | 1        | .         | 34       | 4          | 62% (35%)    | 24         | .        | 3         | 9         | 38%        | .         |    |
| 06                        | THAISA                                | 3               | 1 | 3 | 1 | 3 | 6.6       | 9         | 3          | +4         | 18        | 3        | .         | .        | .          | .            | 12         | 1        | 1         | 4         | 33%        | 5         |    |
| 07                        | L NYEME                               |                 |   |   |   |   | 6.6       | .         | .          | .          | .         | .        | .         | 19       | .          | 79% (42%)    | .          | .        | .         | .         | .          | .         |    |
| 08                        | JÚLIA                                 | 6               | 4 | 6 | 4 | 6 | 6.2       | 10        | 2          | +4         | 10        | 2        | .         | .        | .          | .            | 15         | 2        | 2         | 7         | 47%        | 3         |    |
| 09                        | JULIA KOEHLER                         |                 |   |   |   |   | .         | .         | .          | .          | .         | .        | .         | .        | .          | .            | .          | .        | .         | .         | .          | .         |    |
| 11                        | MARIIA                                | 4               | 2 | 4 | 2 | 4 | 6.2       | 18        | 2          | +13        | 10        | 2        | .         | .        | .          | .            | 41         | 1        | 2         | 18        | 44%        | .         |    |
| 12                        | LARISSA                               |                 |   |   |   |   | .         | .         | .          | .          | .         | .        | .         | .        | .          | .            | .          | .        | .         | .         | .          | .         |    |
| 14                        | JOHNSON                               | 2               | 6 | 2 | 6 | 2 | 5.9       | 22        | 10         | +16        | 19        | 1        | .         | 34       | .          | 21% (12%)    | 44         | 1        | 4         | 20        | 45%        | 2         |    |
| 15                        | GLAYCE                                |                 |   |   |   |   | .         | 3         | 2          | +1         | 3         | 1        | .         | 6        | .          | 50% (50%)    | 6          | .        | 1         | 3         | 50%        | .         |    |
| 18                        | ANA RUDIGER                           |                 |   |   |   |   | .         | .         | .          | -1         | .         | .        | .         | .        | .          | .            | 6          | 1        | .         | .         | .          | 0%        | .  |
| <b>total de jogadores</b> |                                       |                 |   |   |   |   | <b>76</b> | <b>28</b> | <b>+41</b> | <b>100</b> | <b>11</b> | <b>3</b> | <b>93</b> | <b>4</b> | <b>49%</b> | <b>(29%)</b> | <b>154</b> | <b>7</b> | <b>13</b> | <b>63</b> | <b>41%</b> | <b>10</b> |    |
|                           |                                       | Pontos vencidos |   |   |   |   | Ser       | Atk       | Blo        | Op.        | Er        |          |           |          |            |              |            |          |           |           |            |           |    |
| Treinador                 | LORENZO PINTUS                        | Set 1           |   |   |   |   | 2         | 9         | 2          | 9          | 22        | 4        | 2         | 20       | 2          | 50%          | (25%)      | 35       | 1         | 1         | 9          | 26%       | 2  |
| Assistente                | FUENTEALBA FUENTEALBA RODRIGO EMANUEL | Set 2           |   |   |   |   | .         | 16        | 4          | 5          | 25        | 5        | .         | 16       | 1          | 38%          | (19%)      | 27       | 1         | 1         | 16         | 59%       | 16 |
|                           |                                       | Set 3           |   |   |   |   | 1         | 17        | 1          | 6          | 24        | .        | 1         | 22       | 1          | 50%          | (27%)      | 37       | 1         | 4         | 17         | 46%       | 1  |
|                           |                                       | Set 4           |   |   |   |   | .         | 10        | 1          | 2          | 14        | 1        | .         | 23       | .          | 48%          | (35%)      | 32       | 4         | 4         | 10         | 31%       | 1  |
|                           |                                       | Set 5           |   |   |   |   | .         | 11        | 2          | 2          | 15        | 1        | .         | 12       | .          | 67%          | (42%)      | 23       | .         | 3         | 11         | 48%       | 2  |





| OSASCO S?O CRISTÓV?O ...  |                     | Set             |   |   |   |   | Pontos    |           |            | Saque      |          |          | Recepção  |          |            |              | Ataque     |           |           | BK        |            |           |   |
|---------------------------|---------------------|-----------------|---|---|---|---|-----------|-----------|------------|------------|----------|----------|-----------|----------|------------|--------------|------------|-----------|-----------|-----------|------------|-----------|---|
|                           |                     | 1               | 2 | 3 | 4 | 5 | Votar     | Tot       | BP         | W-L        | Tot      | Err      | Pts       | Tot      | Err        | Pos% (Exc%)  | Tot        | Err       | Blo       | Pts       | Pts%       | Pts       |   |
| 01                        | SOPHIA              |                 |   |   |   |   | .         | .         | .          | .          | 1        | .        | .         | .        | .          | .            | .          | .         | .         | .         | .          | .         |   |
| 02                        | MAYHARA             | 6               | 5 | 6 | 6 | 6 | 6.8       | 9         | 5          | +9         | 13       | .        | 1         | .        | .          | .            | 9          | .         | .         | 4         | 44%        | 4         |   |
| 03                        | BASSO               | 2               | 1 | 2 |   |   | 5.5       | 1         | .          | -3         | 9        | 2        | .         | 15       | 1          | 60% (33%)    | 11         | .         | 1         | 1         | 9%         | .         |   |
| 04                        | MAIRA               |                 |   |   |   |   | .         | 1         | 1          | +1         | 5        | .        | 1         | 5        | .          | 60% (0%)     | .          | .         | .         | .         | .          | .         |   |
| 05                        | ANA LUIZA           |                 |   |   |   |   | .         | .         | .          | .          | .        | .        | .         | .        | .          | .            | .          | .         | .         | .         | .          | .         |   |
| 07                        | NATÁLIA             |                 |   |   |   |   | .         | .         | .          | .          | .        | .        | .         | .        | .          | .            | .          | .         | .         | .         | .          | .         |   |
| 08                        | CUGNO               | 4               | 3 | 4 | 4 | 4 | 6.4       | 32        | 9          | +20        | 22       | 3        | 2         | 1        | .          | 0% (0%)      | 55         | 6         | 3         | 27        | 49%        | 3         |   |
| 09                        | TIFANNY             |                 |   |   |   |   | 5.7       | 13        | 4          | +9         | 13       | .        | .         | 16       | .          | 38% (6%)     | 35         | 2         | 2         | 12        | 34%        | 1         |   |
| 10                        | GRAY                | 1               | 6 | 1 | 1 | 1 | 6.1       | .         | .          | .          | 12       | .        | .         | 1        | .          | 0% (0%)      | .          | .         | .         | .         | .          | .         |   |
| 11                        | VALQUÍRIA           |                 |   |   |   |   | .         | .         | .          | .          | 1        | .        | .         | .        | .          | .            | .          | .         | .         | .         | .          | .         |   |
| 14                        | LARISSA             | 3               | 2 | 3 | 3 | 3 | 5.8       | 8         | 3          | +4         | 16       | 1        | .         | .        | .          | .            | 14         | 2         | 1         | 6         | 43%        | 2         |   |
| 16                        | SIOTO               |                 |   |   |   |   | .         | .         | .          | .          | .        | .        | .         | .        | .          | .            | .          | .         | .         | .         | .          | .         |   |
| 18                        | L BRAIT             |                 |   |   |   |   | 5.9       | .         | .          | .          | .        | .        | .         | 16       | .          | 63% (56%)    | .          | .         | .         | .         | .          | .         |   |
| 22                        | CAITIE              | 5               | 4 | 5 | 5 | 5 | 6.1       | 18        | 9          | +7         | 10       | 3        | .         | 35       | 2          | 46% (26%)    | 35         | 3         | 3         | 15        | 43%        | 3         |   |
| <b>total de jogadores</b> |                     |                 |   |   |   |   | <b>82</b> | <b>31</b> | <b>+47</b> | <b>102</b> | <b>9</b> | <b>4</b> | <b>89</b> | <b>3</b> | <b>49%</b> | <b>(27%)</b> | <b>159</b> | <b>13</b> | <b>10</b> | <b>65</b> | <b>41%</b> | <b>13</b> |   |
|                           |                     | Pontos vencidos |   |   |   |   | Ser       | Atk       | Blo        | Op.        | Er       |          |           |          |            |              |            |           |           |           |            |           |   |
| Treinador                 | undefined undefined | Set 1           |   |   |   |   | 2         | 15        | 1          | 7          | 25       | 5        | 2         | 18       | 2          | 56%          | (28%)      | 35        | 4         | 2         | 15         | 43%       | 1 |
| Assistente                | AROSTI JEFFERSON    | Set 2           |   |   |   |   | 1         | 10        | 1          | 6          | 18       | 2        | 1         | 20       | .          | 50%          | (30%)      | 27        | 2         | 4         | 10         | 37%       | 1 |
|                           |                     | Set 3           |   |   |   |   | 1         | 16        | 4          | 1          | 23       | 1        | 1         | 24       | 1          | 38%          | (21%)      | 38        | 4         | 1         | 16         | 42%       | 4 |
|                           |                     | Set 4           |   |   |   |   | .         | 16        | 4          | 5          | 24       | 1        | .         | 13       | .          | 54%          | (38%)      | 35        | 1         | 1         | 16         | 46%       | 4 |
|                           |                     | Set 5           |   |   |   |   | .         | 8         | 3          | 1          | 12       | .        | .         | 14       | .          | 57%          | (21%)      | 24        | 2         | 2         | 8          | 33%       | 3 |

## GERDAU MINAS

## OSASCO S/O CRISTÓV?O SAÚDE

| Pontos |           | Recepção      | 93  | Erro na recepção |     |                                       |     |     |      |                                       |       | Recepção      | 89  | Pontos    |    |
|--------|-----------|---------------|-----|------------------|-----|---------------------------------------|-----|-----|------|---------------------------------------|-------|---------------|-----|-----------|----|
| S in   | Diferença |               |     | Pontos SO        | 48  | 1° Ataque APÓS RECEPÇÃO POSITIVA (+#) |     |     |      | 1° Ataque APÓS RECEPÇÃO NEGATIVA (-!) |       |               |     | Pontos SO | 51 |
| 6      | -5        | Cada 1.94     |     | Erros            | Blo | Pts%                                  | Tot | Tot | Pts% | Blo                                   | Erros | Cada 1.75     |     | 6         | +8 |
| 5      | -2        | recepções     |     | 3                | 4   | 52%                                   | 46  | 44  | 48%  | 2                                     | 3     | recepções     |     | 5         | 0  |
| 4      | -6        | 1 Ponto       |     | Ataque           |     |                                       |     |     |      |                                       |       | 1 Ponto       |     | 4         | +8 |
| 3      | -3        |               |     | Erros            | Blo | Pts%                                  | Tot | Tot | Pts% | Blo                                   | Erros |               |     | 3         | -2 |
| 2      | -1        | Saque         | 100 | 0                | 3   | 30%                                   | 33  | 36  | 36%  | 2                                     | 3     | Saque         | 102 | 2         | -6 |
| 1      | +15       | Pontos BP     | 28  | Erros            | Blo | Pts%                                  | Tot | Tot | Pts% | Blo                                   | Erros | Pontos BP     | 31  | 1         | -6 |
|        |           | Cada 3.57     |     | 4                | 6   | 39%                                   | 75  | 79  | 39%  | 6                                     | 7     | Cada 3.29     |     |           |    |
|        |           | serviço       |     |                  |     |                                       |     |     |      |                                       |       | Cada 3.29     |     |           |    |
|        |           | 1 Break point |     |                  |     |                                       |     |     |      |                                       |       | serviço       |     |           |    |
|        |           |               |     |                  |     |                                       |     |     |      |                                       |       | 1 Break point |     |           |    |

BP Break point  
 Err Erros  
 Pos% Positivo +#  
 W-L Vencido-Perdido  
 Pts Pontos  
 Blo Bloqueado  
 Exc Excelente

 Substituto  
 Escalção inicial  
 Levantador inicial  
 Iniciando o saque

  
 volleystation.com