





| FLAMENGO SUB-21 FEM 3 0 TIJUCA SUB-21 FEM | | | | Set | Duração | Pontuação parcial | | | Pontuação |
|---|--|--------------|--|-----|---------|-------------------|-------|-------|--------------|
| Partida | | | | 1 | 00:21 | 8-2 | 16-8 | 21-8 | 25-13 |
| Salão | | | | 2 | 00:19 | 8-2 | 16-6 | 21-9 | 25-12 |
| Cidade | | | | 3 | 00:30 | 8-4 | 16-13 | 20-21 | 25-22 |
| Data 07/05/2026 | | Espectadores | | | | | | | |
| Hora 09:50 | | Recibos | | | | | | | |
| Árbitros | | | | | | | | | |

| FLAMENGO SUB-21 FEM | Set | | | | | Pontos | | | Saque | | | Recepção | | | Ataque | | | BK | | | | |
|-----------------------------------|-------|---|----|---|----|-----------|-----------|------------|-------|-----------|-----------|----------|-----------|-----|------------------|-----------|-----------|----------|-----------|------------|----------|-----|
| | 1 | 2 | 3 | 4 | 5 | Votar | Tot | BP | W-L | Tot | Err | Pts | Tot | Err | Pos% (Exc%) | Tot | Err | | Blo | Pts | Pts% | Pts |
| 01 L EDUARDA | | | | | | . | . | . | . | . | . | . | . | . | . | . | . | . | . | . | . | . |
| 02 NATALIA | | | | | | . | . | . | -1 | 3 | . | . | . | . | . | . | . | . | 1 | 1 | . | 0% |
| 04 LETICIA | 1 | 2 | 1 | | | 5.9 | 1 | 1 | . | 24 | 1 | 1 | . | . | . | . | . | . | . | . | . | . |
| 05 GIOVANNA | 5 | 6 | | | | 5.6 | 1 | . | -1 | 7 | . | . | 10 | . | 70% (40%) | 6 | 2 | . | 1 | 17% | . | |
| 06 L MAILI | | | | | | 5.5 | . | . | . | . | . | . | 6 | . | 67% (17%) | . | . | . | . | . | . | |
| 07 NAYLA | 3 | 4 | 3 | | | 7.6 | 11 | 6 | +10 | 9 | . | 2 | . | . | . | 10 | . | 1 | 6 | 60% | 3 | |
| 08 HESTMANN TIERNO MIKAELA | | | | 5 | | 6.5 | 2 | 1 | +1 | 1 | . | . | 5 | . | 40% (40%) | 9 | 1 | . | 1 | 11% | 1 | |
| 10 VALENTINA | | | | | | . | . | . | . | . | . | . | . | . | . | . | . | . | . | . | . | |
| 11 VIVIAN | 4 | 5 | | | | 6.7 | 9 | 8 | +6 | 6 | 2 | 1 | . | . | . | 11 | 1 | . | 7 | 64% | 1 | |
| 12 LARA | | | | | | . | . | . | . | . | . | . | . | . | . | . | . | . | . | . | . | |
| 13 PARANHOS SOUZA BEATRIZ | 6 | 1 | 6 | | | 5.8 | 7 | 4 | +3 | 5 | 1 | . | . | . | . | 14 | 3 | . | 6 | 43% | 1 | |
| 15 CLARA | | | | | | . | 1 | 1 | -2 | 1 | . | . | 2 | . | 50% (0%) | 4 | 3 | . | 1 | 25% | . | |
| 16 VITTORIA | 2 | 3 | 2 | | | 5.5 | 8 | 5 | +4 | 13 | 1 | 2 | 16 | . | 56% (13%) | 18 | 3 | . | 5 | 28% | 1 | |
| 18 MARIA JULIA | | | | 4 | | 6.4 | 8 | 4 | +7 | 5 | . | 1 | . | . | . | 11 | 1 | . | 6 | 55% | 1 | |
| total de jogadores | | | | | | 48 | 30 | +27 | | 74 | 5 | 7 | 39 | . | 59% (23%) | 84 | 15 | 1 | 33 | 39% | 8 | |
| Pontos vencidos Ser Atk Blo Op.Er | | | | | | | | | | | | | | | | | | | | | | |
| Treinador DA CUNHA ARLY GUIMAR?ES | Set 1 | 2 | 12 | 5 | 6 | 25 | 3 | 2 | 13 | . | 85% (31%) | 28 | 4 | . | 12 | 43% | 5 | | | | | |
| Assistente LUIZA BONENTE | Set 2 | 2 | 10 | 2 | 11 | 24 | 1 | 2 | 9 | . | 33% (22%) | 21 | 4 | . | 10 | 48% | 2 | | | | | |
| | Set 3 | 3 | 11 | 1 | 10 | 25 | 1 | 3 | 17 | . | 53% (18%) | 35 | 7 | 1 | 11 | 31% | 1 | | | | | |

| TIJUCA SUB-21 FEM | Set | | | | | Pontos | | | Saque | | | Recepção | | | Ataque | | | BK | | | | |
|------------------------------------|-------|---|----|---|---|-----------|----------|------------|-------|-----------|-----------|----------|-----------|----------|------------------|-----------|-----------|----------|-----------|------------|----------|-----|
| | 1 | 2 | 3 | 4 | 5 | Votar | Tot | BP | W-L | Tot | Err | Pts | Tot | Err | Pos% (Exc%) | Tot | Err | | Blo | Pts | Pts% | Pts |
| 02 LAVINIA | | | | | | . | . | . | . | . | . | . | . | . | . | . | . | . | . | . | . | . |
| 03 SOPHIA | | | 5 | 3 | 5 | 5.5 | 1 | . | -1 | 7 | 1 | . | . | . | . | . | . | . | 8 | . | 1 | 13% |
| 06 MARIA EDUARDA | 2 | 6 | 2 | | | 6.3 | 3 | 1 | +3 | 7 | . | . | . | . | . | . | . | . | 7 | . | 3 | 43% |
| 07 MAISSA | 6 | 1 | | | | 5.6 | . | . | -1 | 4 | 1 | . | . | . | . | . | . | . | . | . | . | . |
| 08 DO CARMO TERCENIO ANNE | 3 | | | 1 | | 5.5 | 5 | . | -3 | 13 | 1 | . | 7 | 1 | 43% (0%) | 14 | 3 | 3 | 5 | 36% | . | |
| 10 MARIA EDUARDA | | | | | | . | . | . | . | . | . | . | . | . | . | . | . | . | . | . | . | . |
| 16 GEOVANNA | 1 | 2 | 4 | | | 5.5 | 12 | 3 | -2 | 6 | 2 | . | 36 | 4 | 47% (17%) | 36 | 7 | 1 | 11 | 31% | 1 | |
| 17 GABRIELLA | 4 | 5 | 3 | | | 5.5 | 5 | 2 | -6 | 5 | 1 | . | 16 | 2 | 38% (25%) | 25 | 6 | 2 | 5 | 20% | . | |
| 18 SHANDALA | | | | 4 | | 5.5 | 1 | . | -2 | 4 | 1 | . | . | . | . | 4 | 1 | 1 | 1 | 25% | . | |
| 19 L SOPHIA | | | | | | 5.5 | . | . | . | . | . | . | 10 | . | 70% (10%) | . | . | . | . | . | . | |
| 20 QUIRINO MONTEIRO FLORA | | | | 6 | | 4.6 | . | . | -2 | 2 | 2 | . | . | . | . | . | . | . | . | . | . | |
| total de jogadores | | | | | | 27 | 6 | -14 | | 48 | 9 | . | 69 | 7 | 48% (16%) | 94 | 17 | 8 | 26 | 28% | 1 | |
| Pontos vencidos Ser Atk Blo Op.Er | | | | | | | | | | | | | | | | | | | | | | |
| Treinador MARCOS ROBERTO MUNARETTO | Set 1 | . | 6 | . | 7 | 13 | . | . | 22 | 2 | 55% (14%) | 28 | 5 | 5 | 6 | 21% | . | | | | | |
| Assistente undefined undefined | Set 2 | . | 7 | . | 5 | 13 | 4 | . | 23 | 2 | 39% (22%) | 31 | 7 | 2 | 7 | 23% | . | | | | | |
| | Set 3 | . | 13 | 1 | 8 | 22 | 5 | . | 24 | 3 | 50% (13%) | 35 | 5 | 1 | 13 | 37% | 1 | | | | | |

| FLAMENGO SUB-21 FEM | | | | TIJUCA SUB-21 FEM | | | |
|---|-----------|---------------------|----|---|----|-------------|-----------|
| Pontos S in | Diferença | Recepção | 39 | Recepção | 69 | Pontos S in | Diferença |
| 6 | +5 | Pontos SO | 18 | Pontos SO | 21 | 6 | -3 |
| 5 | +4 | Cada 2.17 recepções | | Cada 3.29 recepções | | 5 | -11 |
| 4 | +4 | 1 Ponto | | 1 Ponto | | 4 | -2 |
| 3 | +3 | | | | | 3 | -7 |
| 2 | -4 | Saque | 74 | Saque | 48 | 2 | +1 |
| 1 | +16 | Pontos BP | 30 | Pontos BP | 6 | 1 | -6 |
| | | Cada 2.47 serviço | | Cada 8 serviço | | | |
| | | 1 Break point | | 1 Break point | | | |
| Erro na recepção 1º Ataque APÓS RECEPÇÃO POSITIVA (+#) Erros Blo Pts% Tot Tot Pts% Blo Erros 3 1 43% 23 31 26% 5 2 | | | | Recepção Erros Blo Pts% Tot Tot Pts% Blo Erros 5 0 14% 14 24 21% 1 6 | | | |
| 1º Ataque APÓS RECEPÇÃO NEGATIVA (-!) Erros Blo Pts% Tot Tot Pts% Blo Erros 5 0 14% 14 24 21% 1 6 | | | | Ataque Erros Blo Pts% Tot Tot Pts% Blo Erros 7 0 45% 47 39 33% 2 9 | | | |

| | |
|---|--------------------|
| BP | Break point |
| Err | Erros |
| Pos% | Positivo +% |
| W-L | Vencido-Perdido |
| Pts | Pontos |
| Blo | Bloqueado |
| Exc | Excelente |
|  | Substituto |
|  | Escalação inicial |
|  | Levantador inicial |
|  | Iniciando o saque |