
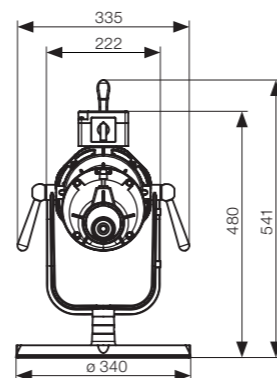


Bruska s ohebnou hřídelí

ROTAR

1 000 - 13 500 ot./min



Tipy a doporučení:

- Bruska se 6 rychlostními stupni.
- Ideální na hrubou práci.
- Úspora času díky snadné výměně hřídelí a nástavců.
- Možnost 3 modelů:

- F:** se základní deskou
- HM:** se závěsným systémem
- STM:** na vozíku


Použití

Bruska s výstupem pro 1 ohebnou hřídel (DIN 15) s mechanickou převodovkou s možností upnutí široké řady nástavců.

Velmi odolná a výkonná bruska!

Díky široké nabídce nástavců můžete používat brusku jako přímou, úhlovou nebo pásovou brusku. Životnost těchto typů brusek je několikanásobně vyšší než životnost klasického nářadí.

RUPET
international



Technické údaje

Typ	Výstup	Obj.č.	Příkon	Napětí	Otáčky	Hmotnost
			kW		min ⁻¹	kg
	F DIN 15	110 032 01	2,40	400V	3 fáze 1 000, 1 700, 2 700, 5 100, 7 300, 13 500	30,750
	F DIN 15	110 035 07	3,20	400V	3 fáze 1 000, 1 700, 2 700, 5 100, 7 300, 13 500	35,500
	STM DIN 15	110 031 01	2,40	400V	3 fáze 1 000, 1 700, 2 700, 5 100, 7 300, 13 500	50,500
	STM DIN 15	110 034 07	3,20	400V	3 fáze 1 000, 1 700, 2 700, 5 100, 7 300, 13 500	55,250
	HM DIN 15	110 033 17	2,40	400V	3 fáze 1 000, 1 700, 2 700, 5 100, 7 300, 13 500	29,500
	HM DIN 15	110 036 18	3,20	400V	3 fáze 1 000, 1 700, 2 700, 5 100, 7 300, 13 500	34,250

Třífázový motor

Ochrana

⊕ (400 V), IP 44

Standardní vybavení

Kabel, 3m

Možné kombinace

Typ	Typ	Obj.č.	Typ	Obj.č.			
	DIN 15	NA 10 x 2000 DIN 15/G 28	030 027 03	G 28	FH 12 INOX (6mm)	110 233 01	
		NA 12 x 2000 DIN 15/G 28	030 030 02		SWH	110 237 01	
		NA 15 x 2000 DIN 15/G 35	030 032 02		FSM 1:1	057 891 01	
		BSG 15/63	010 635 01		FTM	110 223 01	
		SAM 1:1	010 443 01		BSG 10/50	052 630 01	
					FH 15 (12mm)	010 331 01	
			WH 12 (MK 1)	010 330 01	G 35	WH 15 (MK 2)	010 340 01