Winkelschleifer
Angle grinder
Meuleuse d’angle

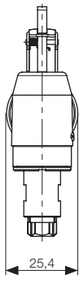

LWB 20



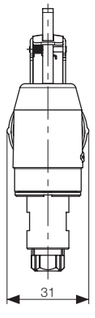

LWB 21

Einsatzgebiete

Flugzeug-, Triebwerksbau, Turbinenbau, Werkzeug- und Formenbau, bei der Zahnrad-entgratung, zum Schleifen, Fräsen, Entgraten und Gussputzen.

Applications

Aerospace industry, aircraft maintenance, mold and die shops, metalworking industry etc. using mounted points, burs, square & cross pads, sanding stars, cartridge rolls, end brushes.

Applications

Industrie aéronautique, construction de mécanismes de locomotion, de turbines, fabrication d’outillages et construction de moules, pour l’ébarbage des roues dentées, pour le meulage, le fraisage, l’ébarbage.



- Extrem kleine, leistungsstarke Winkel-schleifer speziell geeignet bei engen Platzverhältnissen
- Kompakte Bauform für einfachstes Handling
- Abluftführung nach vorne (LWB 20)
- Abluftführung nach hinten mit integrierter Schalldämpfung (LWB 21)

- Extremely small but powerful R/A grinder particular suitable for inaccessible areas
- Rugged, handy, modular design
- Front exhaust (LWB 20)
- Rear exhaust with integral silencer (LWB 21)

- Meuleuse d’angle extrêmement petite, maniable légère et puissante. Parfaitement appropriée pour les travaux aux endroits difficiles d’accès
- Construction compacte pour simplifier le maniement
- Evacuation de l’air résiduel vers l’avant (LWB 20)
- Echappement de l’air vers l’arrière avec silencieux incorporé (LWB 21)

Technische Daten / Technical data / Caractéristiques techniques

Typ Type Type	Best.-Nr. Order No. No. de cde.	Leerlaufdrehzahl Idling speed Vitesse à vide	Spannzange Collet Pince de serrage	Gewicht Weight Poids
		min^{-1}	ø	kg
LWB 20	059 352 01	**20 000**	6 mm	0,370
LWB 21	059 339 01	**25 000**	6 mm	0,380
	Luftverbrauch Leerlauf Air consumption idling Consommation d’aire à vide	**Leistung Power Puissance**	**Zuluftschlauch Air supply hose Tuyau d’alimentation**	**Ventil Throttle Soupape**
LWB 20	0,600 m^3/min	250 W	8 mm i. ø	Kombiventil / Multi-functional valve / Soupape combinée
LWB 21	0,600 m^3/min	250 W	8 mm i. ø	Kombiventil / Multi-functional valve / Soupape combinée

Normalausrüstung / Standard equipment / Equipment standard

1 × Spannzange, ø 6 mm
1 × Collet, ø 6 mm
1 × Pince de serrage, ø 6 mm

1 × Einmaulschlüssel SW 11 und SW 14
1 × Open end wrenches SW 11 and SW 14
1 × Clé à fourche SW 11 et SW 14

LWB 21 ▸ Zu- und Abluftschlauch
LWB 21 ▸ Supply and exhaust hose
LWB 21 ▸ Tuyau d’alimentation et d’échappement

Zubehör / Accessories / Accessoires

		Typ Type Type	Verwendung Application Application	Best.-Nr. Order No. No. de cde.	Gewicht Weight Poids
					kg
	Zuluftschlauch komplett mit Bride Supply hose complete with clamp Tuyau d’aliment. compl. avec collier	**ZS**	i. ø 8 mm × 2 m	907 178 00	0,160
	Spannzangen Collets Pinces	**SPZ**	ø 8 mm	050 325 17	0,008
		SPZ	ø 6 mm	050 325 01	0,008
		SPZ	ø 3 mm	050 325 03	0,008
		SPZ	1/4" ø (6,350 mm)	050 325 02	0,008
		SPZ	1/8" ø (3,175 mm)	050 325 04	0,008
	Einmaulschlüssel Open end wrench Clé à fourche	**SW 11**	–	037 857 01	0,035
		SW 14	–	037 857 03	0,040